



PLAN DE ACCIÓN 2023 PRIMER TRIMESTRE

La formulación del Plan de Acción del Ministerio / Fondo Único de Tecnologías de Información y Comunicaciones, es un proceso de planeación participativa, orientado al cumplimiento de las iniciativas alineadas con el Plan Estratégico Sectorial e Institucional y en concordancia con las políticas del Gobierno Nacional.

La Ley 152 de 1994, la Ley 1474 de 2011 y el Decreto 1083 de 2015 determinan las directrices en materia de planeación de actividades, ejecución y resultados de gestión, la publicación del plan de acción en la página web de la entidad (Artículo 74), y la integración de los sistemas de gestión. Para cumplir con tales disposiciones, el Ministerio / Fondo Único de Tecnologías de la Información y las Comunicaciones pone a disposición de sus grupos de interés este documento como guía para conocer el Plan de Acción de la vigencia 2023 a nivel de iniciativas, proyectos e indicadores, que corresponden al Plan Estratégico 2022-2026 en dicha vigencia.

Este plan se define formalmente a partir del Plan Estratégico y el Plan Nacional de Desarrollo "Colombia potencia mundial de la vida"

De acuerdo con el Decreto 1299 de 2018 por el cual se incluye la política de Mejora Normativa dentro del MIPG y Decreto 1499 de 2017 que en su capítulo 2 relaciona lo siguiente "Políticas de Gestión y desempeño institucional Artículo 2.2.22.2.1 Políticas de Gestión y Desempeño Institucional. Las políticas de Desarrollo Administrativo de que trata la Ley 489 de 1998, formuladas por el Departamento Administrativo de 1;3 Función Pública y los demás líderes, se denominarán políticas de Gestión y Desempeño Institucional y comprenderán, entre otras, las siguientes:

1. Planeación Institucional
2. Gestión presupuestal y eficiencia del gasto público
3. Compras y Contratación Pública
4. Talento humano
5. Integridad
6. Transparencia, acceso a la información pública y lucha contra la corrupción
7. Fortalecimiento organizacional y simplificación de procesos
8. Servicio al ciudadano
9. Participación ciudadana en la gestión pública
10. Racionalización de trámites
11. Gobierno digital
12. Seguridad digital
13. Defensa jurídica
14. Mejora normativa
15. Gestión del conocimiento y la innovación
16. Gestión documental
17. Gestión de la información estadística
18. Seguimiento y evaluación del desempeño institucional
19. Control interno

Las Políticas de Gestión y Desempeño Institucional se regirán por las normas que las regulan o reglamentan y se implementarán a través de planes, programas, proyectos, metodologías y estrategias, para el caso del Plan de acción se establece la asociación a nivel de indicador para cada una de las políticas de Gestión y desempeño Institucional.

Alcance: A través de este documento se presenta el avance del primer trimestre del Plan de acción 2023 del Ministerio / Fondo de Tecnologías de la Información y las Comunicaciones. En concordancia con los lineamientos de planeación estratégica de esta entidad y con el Plan Estratégico "Conectividad sostenible para la productividad". El Plan de Acción 2023 consta de iniciativas, que a su vez se relacionan con cada una de las Políticas de Desarrollo Administrativo; además, se señalan los responsables de cada una de ellas. De igual forma, se presentan los objetivos de cada iniciativa, sus proyectos, indicadores y meta. **Nota.** Este documento no hace parte del seguimiento interno a iniciativas del Plan de Acción del Ministerio TIC y entidades del Sector, sino que comprende un instrumento informativo con el propósito de garantizar la transparencia a los grupos de interés de la entidad y sector.

Objetivo: El documento de Plan de Acción se presenta con el objetivo de informar a los grupos de interés la forma como se desagregan los Planes Estratégicos sectorial e Institucional en lo correspondiente al avance del Plan de Acción 2023 primer trimestre. Se presentan las iniciativas que harán parte de las vigencias, los proyectos a cada una cuyo avance en gestión de actividades, indicadores y ejecución presupuestal nos dan luz de que el cumplimiento propuesto de la iniciativa va por buen camino, y que puede medirse su evolución a nivel unitario y porcentual comparando la programación inicial versus el porcentaje de avance a cierre de cada trimestre.

COLOMBIA POTENCIA MUNDIAL DE LA VIDA

Bases del Plan Nacional de Desarrollo

2022-2026



El Plan Nacional de Desarrollo 2022-2026 (PND 2022-2026) Colombia potencia mundial de la vida concreta el inicio de una transición que debe desembocar en la paz total, que no es otra cosa que la búsqueda de una oportunidad para que todos podamos vivir una vida digna, basada en la justicia; es decir, en una cultura de la paz que reconoce el valor excelso de la vida en todas sus formas y que garantiza el cuidado de la casa común.

El Plan Nacional de Desarrollo 2022-2026 está compuesto por cinco transformaciones: (a) ordenamiento del territorio alrededor del agua, (b) seguridad humana y justicia social, (c) derecho humano a la alimentación, (d) internacionalización, economía productiva para la vida y acción climática, y (e) convergencia regional.

Plan estratégico "Conectividad Sostenible para la Productividad"



Implementación Decreto 612 de 2018 en el Plan de Acción 2023

Para el primer semestre de 2019 se integraron los planes institucionales y estratégicos al Plan de Acción dando cumplimiento a lo estipulado en el Decreto 612 de 2018, en el ámbito de aplicación del Modelo Integrado de Planeación y Gestión, al Plan de Acción de que trata el artículo 74 de la Ley 1474 de 2011, a continuación se presenta la relación de planes con las iniciativas del plan de acción para la vigencia 2023.

Plan Requerido por el Decreto 612	Iniciativa del Plan de Acción que lo incluye	Enlace Publicación
1. Plan Institucional de Archivos de la Entidad -PINAR	E2-D2-5000 - Fortalecimiento de la Gestión Documental en MinTIC	https://www.mintic.gov.co/portal/inicio/Atencion-y-Servicio-a-la-Ciudadania/Transparencia/135922:Plan-institucional-de-archivos
2. Plan Anual de Adquisiciones	E2-D2-6000 / Gestión Contractual del MINTIC para una Contratación Pública Eficiente y Transparente	https://www.mintic.gov.co/portal/inicio/Presupuesto/Plan-Anual-de-Adquisiciones/195007:Plan-Anual-de-Adquisiciones
3. Plan Anual de Vacantes	E2-D1-1000 - Gestión adecuada del talento humano dentro del ciclo de vida del servidor público para cumplimiento de las metas establecidas de la entidad.	https://www.mintic.gov.co/portal/inicio/Atencion-y-Servicio-a-la-Ciudadania/Transparencia/135689:Gestion-del-Talento-Humano
4. Plan de Previsión de Recursos Humanos	E2-D1-1000 - Gestión adecuada del talento humano dentro del ciclo de vida del servidor público para cumplimiento de las metas establecidas de la entidad.	https://www.mintic.gov.co/portal/inicio/Atencion-y-Servicio-a-la-Ciudadania/Transparencia/135689:Gestion-del-Talento-Humano
5. Plan Estratégico de Talento Humano	E2-D1-1000 - Gestión adecuada del talento humano dentro del ciclo de vida del servidor público para cumplimiento de las metas establecidas de la entidad.	https://www.mintic.gov.co/portal/inicio/Atencion-y-Servicio-a-la-Ciudadania/Transparencia/135689:Gestion-del-Talento-Humano
6. Plan Institucional de Capacitación	E2-D1-1000 - Gestión adecuada del talento humano dentro del ciclo de vida del servidor público para cumplimiento de las metas establecidas de la entidad.	https://www.mintic.gov.co/portal/inicio/Atencion-y-Servicio-a-la-Ciudadania/Transparencia/135689:Gestion-del-Talento-Humano
7. Plan de Incentivos Institucionales	E2-D1-1000 - Gestión adecuada del talento humano dentro del ciclo de vida del servidor público para cumplimiento de las metas establecidas de la entidad.	https://www.mintic.gov.co/portal/inicio/Atencion-y-Servicio-a-la-Ciudadania/Transparencia/135689:Gestion-del-Talento-Humano
8. Plan de Trabajo Anual en Seguridad y Salud en el Trabajo	E2-D1-1000 - Gestión adecuada del talento humano dentro del ciclo de vida del servidor público para cumplimiento de las metas establecidas de la entidad.	https://www.mintic.gov.co/portal/inicio/Atencion-y-Servicio-a-la-Ciudadania/Transparencia/135689:Gestion-del-Talento-Humano
9. Programa de Transparencia y Ética.	E2-D3-1000 - Fortalecimiento de los mecanismos que generen confianza en la Institucionalidad y permiten la lucha contra la corrupción	https://www.mintic.gov.co/portal/inicio/Planes/Planes-de-Anticorrupcion/
10. Plan Estratégico de Tecnologías de la Información y las Comunicaciones - PETI	E2-D2-1000 - Estrategia y operación de tecnología para lograr una transformación digital con enfoque social y democrático en la entidad	https://www.mintic.gov.co/portal/inicio/Planes/Plan-Estrategico-TI/
11. Plan de Tratamiento de Riesgos de Seguridad y Privacidad de la Información	E2-D5-3000- Fortalecimiento de las capacidades Institucionales para la Seguridad y Privacidad de la Información.	https://www.mintic.gov.co/portal/inicio/Atencion-y-Servicio-a-la-Ciudadania/Transparencia/135830:Plan-de-seguridad-y-privacidad-de-la-informacion
12. Plan de Seguridad y Privacidad de la Información	E2-D5-3000- Fortalecimiento de las capacidades Institucionales para la Seguridad y Privacidad de la Información.	https://www.mintic.gov.co/portal/inicio/Atencion-y-Servicio-a-la-Ciudadania/Transparencia/135830:Plan-de-seguridad-y-privacidad-de-la-informacion

Programa de Transparencia y Ética

El programa de Transparencia y Ética tiene como fin promover la cultura de la legalidad e identificar, medir, controlar y monitorear constantemente el riesgo de corrupción en el desarrollo de su misionalidad.

Este programa contemplará, entre otras cosas :

- A. Medidas de debida diligencia en las entidades del sector público,
- B. Prevención, gestión y administración de riesgos de lavado de activos, financiación del terrorismo y proliferación de armas y riesgos de corrupción, incluidos los reportes de operaciones sospechosas a la UIAF, consultas en las listas restrictivas y otras medidas específicas que defina el Gobierno Nacional dentro del año siguiente a la expedición de esta norma;
- C. Redes interinstitucionales para el fortalecimiento de prevención de actos de corrupción, transparencia y legalidad;
- D. Canales de denuncia conforme lo establecido en el Artículo 76 de la Ley 1474 de 2011;
- E. Estrategias de transparencia, Estado abierto, acceso a la información pública y cultura de legalidad;
- F. Todas aquellas iniciativas adicionales que la Entidad considere necesario incluir para prevenir y combatir la corrupción.

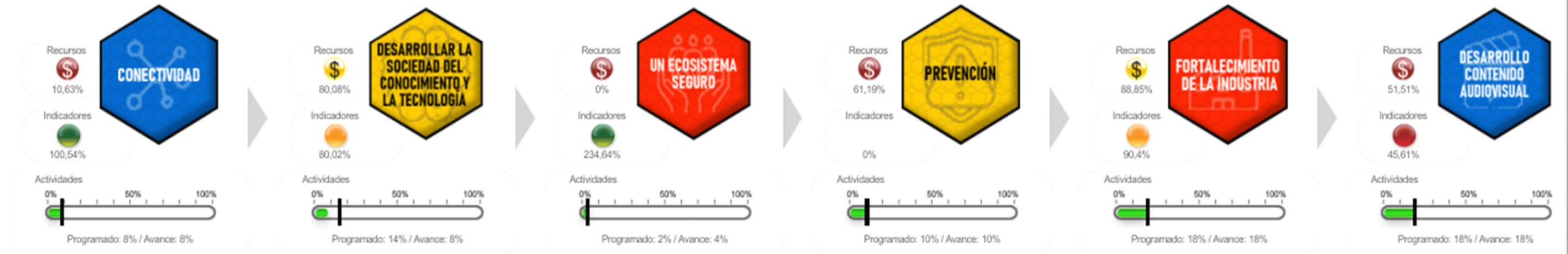
Nota: Este programa de transparencia y ética reemplaza el Plan Anticorrupción y de Atención al Ciudadano de acuerdo a lo establecido en el artículo 31 de la ley 2195 del 2022.

Artículo 147 de la Ley 1955 de 2019

A través de la iniciativa "Fortalecimiento en la Calidad y disponibilidad de la Información para la toma de decisiones del sector TIC y los Ciudadanos" de la Oficina de Tecnologías de la Información se incorpora en el Plan de Acción el proyecto "Evolucionar el Plan Estratégico de TI PETI", el cual desarrollará temas de transformación digital incorporando algunos componentes asociados a tecnologías emergentes.

Informe Ejecutivo

Enfoque Estratégico



Nota: La representación gráfica tiene como corte la semana del 31 de marzo de 2023

Informe Ejecutivo



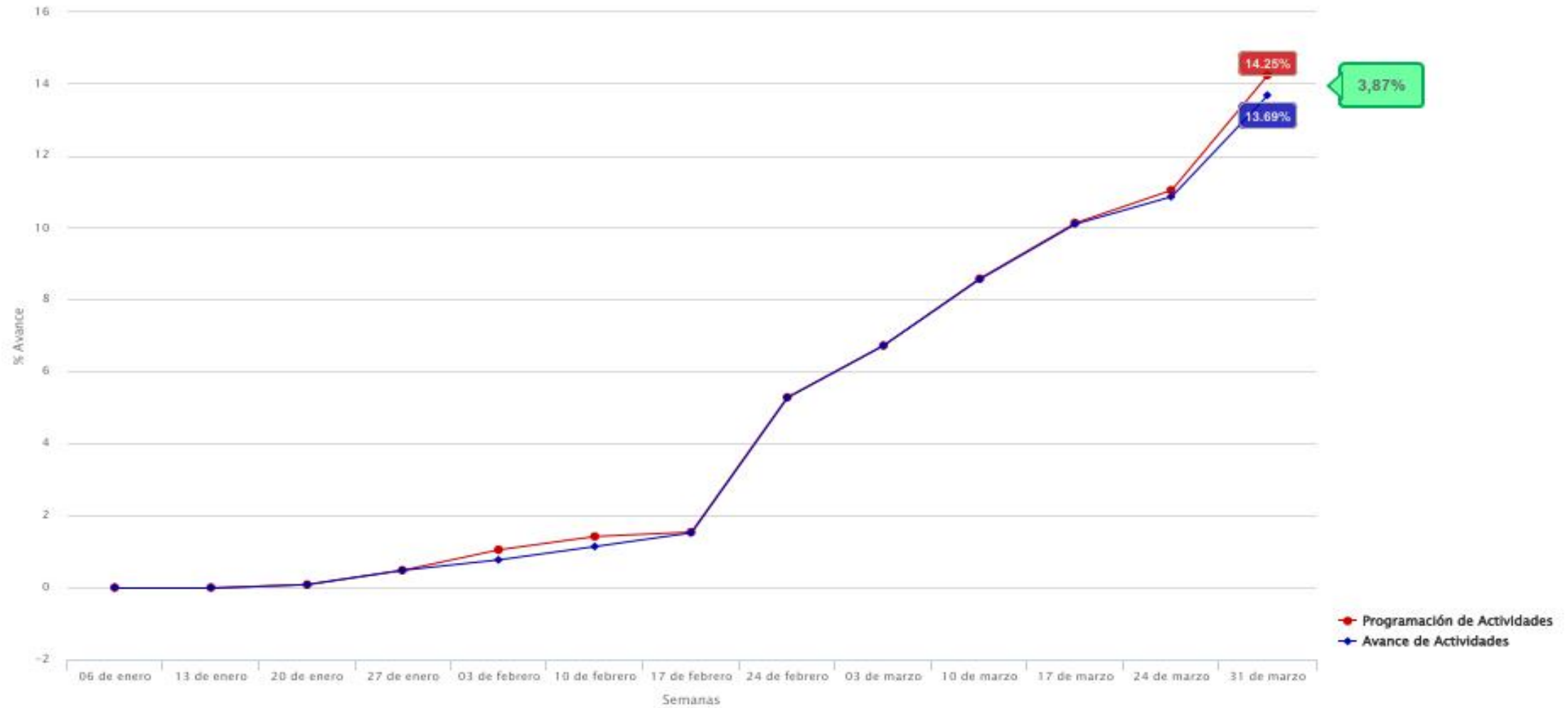
Nota: La representación gráfica tiene como corte la semana del 31 de marzo de 2023

Informe Ejecutivo

Programación vs Avance de Actividades



A la fecha el avance general del Plan de Acción corresponde a un 13,69% y registra una diferencia de 0,55% entre lo planeado y lo ejecutado, lo que representa un atraso del 3,87%.



Nota: La representación gráfica tiene como corte la semana del 31 de marzo de 2023

Informe Ejecutivo

Programación vs Avance de Indicadores

A la fecha el avance general de los indicadores del Plan de Acción corresponde a un 12,05% y registra una diferencia de 0,21% entre lo planeado y lo ejecutado, lo que representa un atraso del 1,68%.

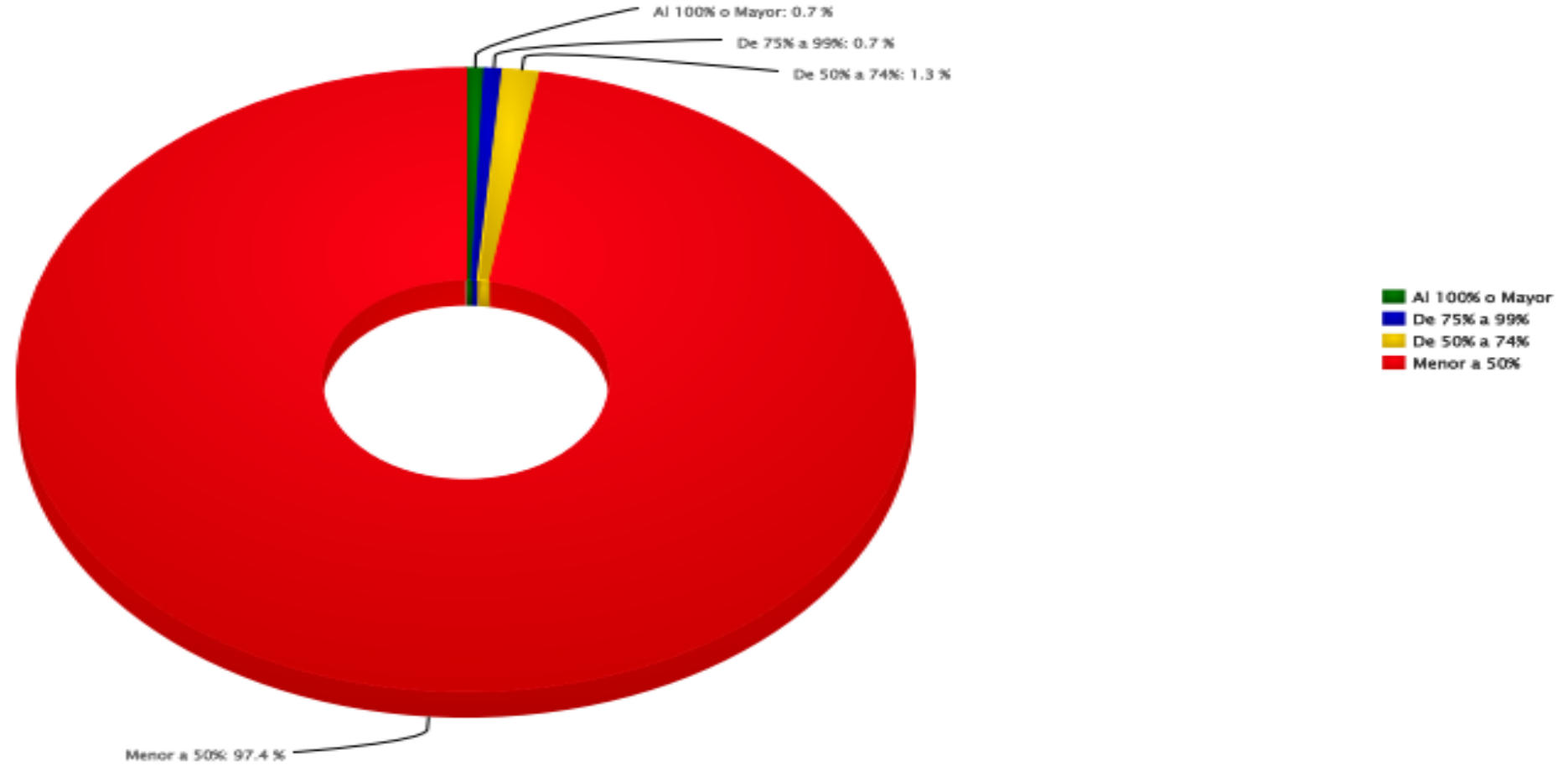


Nota: La representación gráfica tiene como corte la semana del 31 de marzo de 2023

Informe Ejecutivo

Ejecución de Proyectos

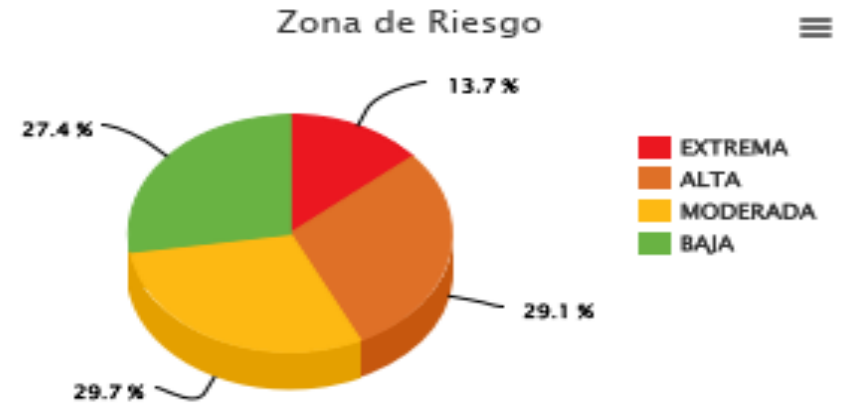
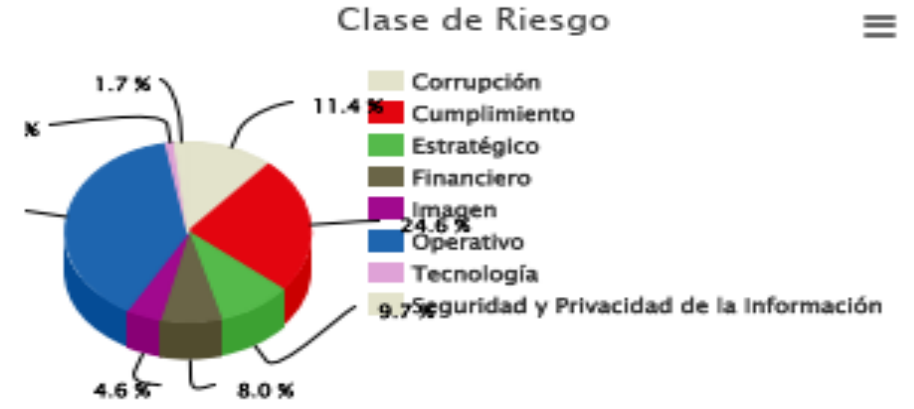
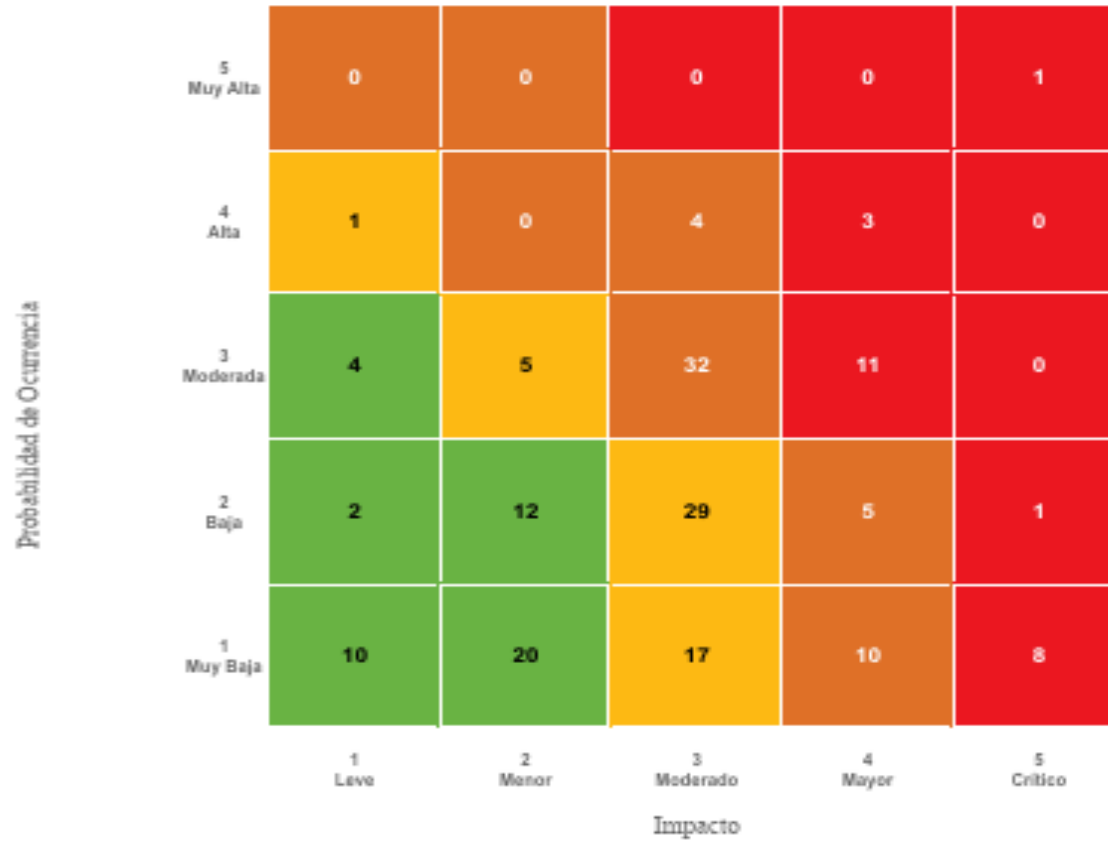
Con corte a la fecha el 0,7% de los proyectos han alcanzado el 100%, el 0,7% de los proyectos presenta un avance entre 75 y 99%, el 1,3% un avance entre 50 y 74% y el 97,4% de los proyectos registran un avance menor al 50%.



Nota: La representación gráfica tiene como corte la semana del 31 de marzo de 2023

Informe Ejecutivo

Informe Ejecutivo - Riesgos



Nota: La representación gráfica tiene como corte la semana del 31 de marzo de 2023

A continuación, se presenta el plan de acción a nivel de iniciativas, la información se distribuye de la siguiente manera teniendo en cuenta que la primera columna es la "A" de izquierda a derecha

Columna A "Bases PND - Transformación" Se relaciona la transformación de las bases del Plan Nacional de Desarrollo "Colombia potencia mundial para la vida" a la cual aportan cada una de las iniciativas.

Columna B "Catalizadores - Componentes del PND" Se relacionan catalizadores y componentes de las bases del Plan Nacional de Desarrollo "Colombia potencia mundial para la vida" a la cual aportan cada una de las iniciativas.

Columna C "Enfoque" Se da a conocer si es del componente Estratégico Misional o componente transversal de la Iniciativa en el Plan de Acción.

Columna D "Líneas Estratégicas / Dimensión MIG": Asociado a las líneas estratégicas del Sector TIC para el periodo de Gobierno 2022-2026 en lo relacionado al enfoque estratégico, y el enfoque transversal correspondiente a las dimensiones del Modelo Integrado de Gestión, a continuación se definen:

1. Enfoque estratégico

- 1.1. **Conectividad:** Saldar la brecha de conectividad con las soluciones técnicas más apropiada a las características del territorio Colombiano a través del Plan de conectividad: Subasta 5G, renovaciones de espectro, banda 6 Ghz, entre otros.
- 1.2. **Desarrollar la sociedad del conocimiento y la tecnología:** A través del talento y alfabetización digital inclusivo para empresas, personas, y sector público se busca la productividad para el país.
- 1.3. **Un Ecosistema seguro:** Considerando las amenazas que el internet tiene asociadas a través del uso responsable y seguro de las TIC se mitiguen.
- 1.4. **Prevención:** busca Promover la prevención para fomentar la legalidad en el Sector - Preventic
- 1.5. **Fortalecimiento de la Industria:** tiene como propósito Fortalecer la televisión, la radio, el sector postal, el sector de telecomunicaciones y el de software
- 1.6. **Desarrollo Contenido Audiovisual Multiplataforma:** Continuar el apoyo al desarrollo de contenidos audiovisuales y medios públicos

2. Enfoque transversal

- 2.1. Cultura.
- 2.2. Arquitectura Institucional
- 2.3. Relación con los Grupos de Interés
- 2.4. Seguimiento Análisis y Mejora
- 2.5. Liderazgo, Innovación y Gestión del Conocimiento

Columna E "Código Iniciativa" Corresponde a la identificación interna de las iniciativas de acuerdo al Enfoque (E1 o E2), la línea estratégica (L1 a L6, o D1 a D5) y un diferenciador numérico.

Columna F "Iniciativa": se relacionan las iniciativas del plan de acción para la vigencia 2023, se definen como el componente básico o módulo articulador del esquema de planeación estratégica adoptado por el Ministerio TIC, como cabeza de sector.

Columna G "Objetivo Iniciativa": En este espacio se relaciona el objetivo de cada una de las iniciativas del Plan de Acción.

Columna H "Política de Gestión y Desempeño": en esta columna se permite relacionar de acuerdo con el decreto 1499 de 2017 la Política de gestión y desempeño institucional asociada a cada una de las iniciativas al Plan de Acción, a continuación se relacionan las políticas vigentes:

1. Planeación Institucional
2. Gestión presupuestal y eficiencia del gasto público
3. Compras y Contratación Pública
4. Talento humano
5. Integridad
6. Transparencia, acceso a la información pública y lucha contra la corrupción
7. Fortalecimiento organizacional y simplificación de procesos
8. Servicio al ciudadano
9. Participación ciudadana en la gestión pública
10. Racionalización de trámites
11. Gobierno digital
12. Seguridad digital
13. Defensa jurídica
14. Mejora normativa
15. Gestión del conocimiento y la innovación
16. Gestión documental
17. Gestión de la información estadística
18. Seguimiento y evaluación del desempeño institucional
19. Control interno

Columna I "Meta de Desarrollo Sostenible Relacionado:" Corresponde a la meta asociada para cada Objetivo de Desarrollo Sostenible.

Columna J "Programado Actividades 1T": Dato porcentual que expresa el valor acumulado de actividades programadas con corte al segundo trimestre de la vigencia 2022

Columna J "Programado Actividades 1T": Dato porcentual que expresa el valor acumulado de actividades programadas con corte al segundo trimestre de la vigencia 2022.

Columna K "Avance Actividades 1T": Dato porcentual que expresa el valor acumulado del avance en actividades con corte al segundo trimestre de la vigencia 2022.

Columna L "Desviación actividades": Comprende el porcentaje de desviación en el avance de actividades programadas. Se calcula restando el % de avance sobre %programado / % programado.

Columna M "Programado Indicadores 1T": Dato porcentual que expresa el valor acumulado de indicadores programadas con corte al segundo trimestre de la vigencia 2022.

Columna N "Avance Indicadores 1T": Dato porcentual que expresa el valor acumulado del avance en indicadores con corte al segundo trimestre de la vigencia 2022.

Columna O "Desviación indicadores": Comprende el porcentaje de desviación en el avance de indicadores programados. Se calcula restando el % de avance sobre %programado / % programado.

Columna P "Proyecto de inversión" Se indica el proyecto de inversión el cual financia la iniciativa.

Columna Q "Valor ejecución 1T" Se indica el proyecto de inversión el cual financia la iniciativa.

Columna R "Total Apropriación" Se relaciona en este campo los valores correspondientes al valor apropiado por proyecto de inversión inversión asociado a la iniciativa.

Columna S "Observaciones" Se relaciona en este campo los valores correspondientes al valor ejecutado por proyecto de inversión inversión asociado a la iniciativa.

Columna T "Dependencia" Corresponde a la dependencia o entidad asociada al cumplimiento de cada una de las iniciativas del Plan de Acción.

Columna U "Lider Iniciativa": Corresponde a la dependencia o entidad asociada al cumplimiento de cada una de las iniciativas del Plan de Acción.

*Nota 1. La gestión de actividades corresponde a todo el conjunto de acciones necesarias para obtener los resultados o productos propuestos en la iniciativa y que depende del área ejecutora.

Las obligaciones presupuestales corresponde al monto exigible de pago, adeudado por el Ente Público como consecuencia del perfeccionamiento y cumplimiento total o parcial de los compromisos adquiridos equivalentes al valor de los bienes recibidos, servicios prestados y demás exigibilidades pendientes de pago, incluidos los anticipos no pagados que se hayan pactado en las normas presupuestales y de contratación administrativa.

Nota 2. Teniendo en cuenta la gestión de los proyectos de las iniciativas y la dinámica entre actividades, indicadores y ejecución presupuestal, se puede presentar los siguientes casos mas representativos los cuales serán explicados por el área responsable:

Caso 1. Cumplimiento total de actividades, cumplimiento total o mayor de indicadores y ejecución parcial presupuestal.

Caso 2. Cumplimiento total de actividades, cumplimiento parcial de indicadores y ejecución parcial presupuestal.

Caso 3. Cumplimiento parcial de actividades, cumplimiento parcial de indicadores y ejecución parcial presupuestal.

Caso 4. Cumplimiento parcial de actividades, cumplimiento parcial de indicadores y ejecución total presupuestal.



ANEXO 1 INICIATIVAS PLAN DE ACCIÓN 2023 - PRIMER TRIMESTRE

Table with 19 columns: Bases PND, Catalizadores Compromiso PND, Enfoque, Líneas estratégicas (Dimensión MTC), Código Iniciativa, Iniciativa, Objetivo Iniciativa, Política de gestión y desempeño, Metas de los Objetivos de Desarrollo Sostenible (ODS), Programado actividades acumulado 1T, Avance actividades acumulado 1T, Desviación actividades 1T, Programado indicadores acumulado 1T, Avance indicadores acumulado 1T, Desviación indicadores 1T, Proyecto de inversión, Total Apropriación, Valor ejecución 1T, Observaciones, Dependencia, Líder Iniciativa.



ANEXO 1 INICIATIVAS PLAN DE ACCIÓN 2023 - PRIMER TRIMESTRE

Table with 19 columns: Bases PND, Catalizadores, Enfoque, Líneas estratégicas, Código Iniciativa, Iniciativa, Objetivo Iniciativa, Política de gestión y desempeño, Metas de los Objetivo de Desarrollo Sostenible (ODS), Programado actividades acumulado 1T, Avance actividades acumulado 1T, Desviación actividades 1T, Programado indicadores acumulado 1T, Avance indicadores acumulado 1T, Desviación indicadores 1T, Proyecto de inversión, Total Aprobación, Valor ejecución 1T, Observaciones, Dependencia, Líder Iniciativa.



MINISTERIO DE TECNOLOGÍAS DE LA INFORMACIÓN Y LAS COMUNICACIONES

ANEXO 1 INICIATIVAS PLAN DE ACCIÓN 2023 - PRIMER TRIMESTRE

Bases PND Transformación	Catalizadores Compromiso PND	Enfoque	Líneas estratégicas / Dimensión MICS	Código Iniciativa	Iniciativa	Objetivo Iniciativa	Política de gestión y desempeño	Metas de los Objetivos de Desarrollo Sostenible (ODS)	Programado actividades acumulado 1T	Avance actividades acumulado 1T	Desviación actividades 1T	Programado indicadores acumulados 1T	Avance indicadores acumulados 1T	Desviación indicadores 1T	Proyecto de inversión	Total Apropriación	Valor ejecución 1T	Observaciones	Dependencia	Lider Iniciativa
Seguridad Humana y Justicia Social	Cat. Democratización de las TIC y/o implementar una solución del conocimiento y la tecnología	1. Enfoque Estratégico	1.8 Desarrollo Contenido Audiovisual Multimedial	E1.6-100	Fortalecimiento del Modelo Convergente de la Televisión Pública Regional y Nacional	Implementar contenidos multimedios que fortalezcan la TV pública a través del conocimiento, del talento y calidad de las audiencias	01. Planeación Institucional	Industria, Innovación e Infraestructura	21%	21%	0%	8%	4%	50%	Fortalecimiento del modelo convergente de la televisión pública regional y nacional	\$ 4.48.817.160.780,00	\$ 4.145.343.320,07	Presenta una desviación en el avance de indicadores del 50%, conforme con lo programado. El atraso se presenta en el parámetro 1. Monitoreo y seguimiento del cumplimiento del las audiencias, en el indicador 1.1. Informes de mediciones de audiencias e impacto de contenidos divulgados. La comparación de los estudios de audiencia (Barómetro, Centro Nacional de Consultas y Opinión), que permite la generación de informes e impacto de impacto de los contenidos de la audiencia, se encuentra en proceso de contratación desde el mes de febrero, pero de acuerdo a los últimos meses de trabajo con el Subdirector Contractual y la Oficina de Gestión de Ingresos del Fondo, se proyecta realizar la contratación en el mes de abril, toda vez que el cambio con el proveedor de los planes. La primera semana se realizaron los cómputos contractuales y donde se aprobaron estos procesos, se espera esta semana se realicen los cómputos.	Oficina Médica Pública	Maria Cecilia Lombardi Salazar
Convergencia Regional	Cat. Fortalecimiento institucional como motor de cambio para recuperar la confianza de la ciudadanía y para el fortalecimiento del Virreinato Ciudadanía Comy. Gobierno digital para la gente	1. Enfoque Estratégico	1.8 Desarrollo Contenido Audiovisual Multimedial	E1.6-200	Apoyo a operaciones públicas del servicio de televisión a nivel nacional RTVC	Aumentar la capacidad en la prestación del servicio público de televisión.	01. Planeación Institucional	N/A	17%	17%	0%	0%	0%	0%	N/A	N/A	N/A	Conforme con lo programado	Sistema de Medios Públicos - RTVC	Adriana Vasquez
Convergencia Regional	Cat. Fortalecimiento institucional como motor de cambio para recuperar la confianza de la ciudadanía y para el fortalecimiento del Virreinato Ciudadanía Comy. Gobierno digital para la gente	1. Enfoque Estratégico	1.8 Desarrollo Contenido Audiovisual Multimedial	E1.6-300	Contenidos digitales y/o convergentes en la plataforma RTVCPlay	Aumentar la producción y difusión de contenidos digitales y/o convergentes en la televisión y la radio pública nacional.	01. Planeación Institucional	N/A	17%	17%	0%	0%	0%	0%	N/A	N/A	N/A	Conforme con lo programado	Sistema de Medios Públicos - RTVC	Adriana Vasquez
N/A	N/A	2. Enfoque Transversal	2.1 Cultura	E2-D1-1000	Gestión adecuada del talento humano dentro del ciclo de vida del servidor público para cumplimiento de las metas establecidas de la entidad.	Implementar el Plan Estratégico de Talento Humano para el fortalecimiento de la cultura organizacional del Ministerio para los Tecnologías, Información y las Comunicaciones en el marco del ciclo de vida del servidor público.	04. Talento Humano. 05. Integridad	N/A	39%	39%	0%	84%	84%	0%	Fortalecimiento y apropiación del modelo de gestión institucional del Ministerio TIC Bogotá	\$ 2.399.000.000,00	\$ 78.573.199,01	Conforme con lo programado	Subdirección para Gestión de Talento Humano	Maria Claudia Avelandada Micocha
N/A	N/A	2. Enfoque Transversal	2.2. Arquitectura Institucional	E2-D2-000	Elaboración y operación de tecnología para tener una transformación digital con enfoque social y democrático en la entidad	Definir e implementar una arquitectura tecnológica que permita optimizar, mejorar y mantener los servicios de tecnología, que abarca la operación de hardware, apropiación, monitoreo y tecnologías de nueva generación dentro de los registros de OCCI y OPIE	01. Planeación Institucional 11. Gobierno digital 12. Seguridad digital	N/A	10%	8%	50%	0%	0%	0%	Fortalecimiento en la calidad y disponibilidad de la información para la toma de decisiones del sector y de los ciudadanos nacionales	\$ 52.907.590.102,00	\$ 522.126.179,77	Presenta un atraso del 50% y presenta una desviación en el avance de actividades del 50%, conforme con lo programado. El atraso obedeció a una situación de espera o los retrasos de la programación presupuestal e información, cuando que la distribución de la Oficina de TI de la OCCI (100% (4 periodos >20%), en así, que al momento de hacer el reporte en el sistema, se hizo un plan de trabajo con OCCI para tener un informe y permitiendo hacer el informe de los datos, por lo cual, se permitió subsanar el cumplimiento al 100% de esta partida de reportes. Sin embargo, se tienen los reportes de cumplimiento con monitoreo y acompañamiento del OIT de Planeación y Seguimiento donde se tienen las remediaciones en el sistema, manteniendo un seguimiento en el avance del 100% en las actividades y cumplimiento con el compromiso	Oficina Tecnológica de la Información	Francisco Andres Rodriguez Escob
N/A	N/A	2. Enfoque Transversal	2.2. Arquitectura Institucional	E2-D2-200	Fortalecer el seguimiento de los ingresos y gastos del Fondo Único de TIC en el marco de la integridad y pertinencia requerida	Establecer lineamientos y estrategias para fortalecer la confiabilidad, integridad, disponibilidad, autenticidad, privacidad y no repudio de la información que circula en el mapa de operación por procesos de la entidad	02. Gestión presupuestal y eficiencia del gasto público.	N/A	29%	28%	-3%	30%	30%	0%	Fortalecimiento y apropiación del modelo de gestión institucional del Ministerio TIC Bogotá	\$384.000.000	\$ 51.800.000,00	Presenta una desviación en el avance de actividades del 3%, conforme con lo programado. El atraso se presenta por un error involuntario en el registro de la información programada ya que no se registró el avance de la actividad 3.2 en la fecha 31 de marzo. No obstante se subsanó dicho registro en la semana siguiente a la programación a alcanzar el cumplimiento del indicador	Oficina para Gestión de Ingresos del Fondo	Gina del Rosario Nuñez Polo
N/A	N/A	2. Enfoque Transversal	2.2. Arquitectura Institucional	E2-D2-300	Gestión adecuada de los recursos financieros Ministerio de TIC	Garantizar el financiamiento y cumplimiento de los objetivos misionales, estratégicos y legales.	02. Gestión presupuestal y eficiencia del gasto público. 10. Racionalización de trámites	N/A	8%	8%	0%	8%	8%	0%	Fortalecimiento y apropiación del modelo de gestión institucional del Ministerio TIC Bogotá	\$ 1.171.000.000,00	\$ 0,00	Conforme con lo programado	Subdirección Financiera	Flor Angela Castro
N/A	N/A	2. Enfoque Transversal	2.2. Arquitectura Institucional	E2-D2-400	Gestión adecuada de los recursos Fondo Único de TIC	Garantizar el financiamiento y cumplimiento de los objetivos misionales, estratégicos y legales.	02. Gestión presupuestal y eficiencia del gasto público. 10. Racionalización de trámites	N/A	8%	8%	0%	8%	8%	0%	Fortalecimiento y apropiación del modelo de gestión institucional del Ministerio TIC Bogotá	\$ 1.757.000.000,00	\$ 206.116.665,00	Conforme con lo programado	Subdirección Financiera	Flor Angela Castro
N/A	N/A	2. Enfoque Transversal	2.2. Arquitectura Institucional	E2-D2-500	Fortalecimiento de la Gestión Documental en MINTIC	Generar estrategias para consolidar la gestión documental con fines de conservación y preservación de los documentos producidos en el MINTIC.	16. Gestión documental 8. Servicio al ciudadano	N/A	21%	21%	0%	20%	20%	0%	Conservación de la Información Histórica del Sector TIC	\$ 22.151.528.945,00	\$ 1.825.664.698,00	Conforme con lo programado	Subdirección Administrativa	Miguel Angel Oltamero Reyes
N/A	N/A	2. Enfoque Transversal	2.2. Arquitectura Institucional	E2-D2-600	Gestión Contractual del MINTIC para una Contratación Pública Eficaz y Transparente	Brindar a la entidad un soporte para los diferentes trámites en etapas del proceso de contratación	03. Política de Compras y Contratación Pública	N/A	9%	9%	0%	3%	7%	133%	Fortalecimiento y Apropiación del Modelo de Gestión Institucional del Ministerio TIC Bogotá	\$ 4.194.891.063,00	\$ 411.799.396,34	Conforme con lo programado	Subdirección de Gestión Contractual	Ricardo Perez Latore
N/A	N/A	2. Enfoque Transversal	2.3 Relación con los Grupos de Interés	E2-D3-100	Fortalecimiento de los mecanismos que generen confianza en la institucionalidad y permitan la lucha contra la corrupción	Fortalecer los mecanismos de lucha contra la corrupción a través de la divulgación activa de la información pública sin que medie solicitud alguna, respondiendo de buena fe, de manera adecuada, veraz, oportuna y lenguaje claro y gratuito a las solicitudes de acceso a la información pública	16. Transparencia y acceso a la información pública y lucha contra la corrupción 11. Gobierno digital	N/A	5%	5%	0%	25%	25%	0%	Fortalecimiento y Apropiación del Modelo de Gestión Institucional del Ministerio TIC Bogotá	\$ 273.000.000,00	\$ 15.794.639,67	Conforme con lo programado	Oficina Asesora de Planeación y Estudios Sectoriales	Judy Alexandra Amado Sierra
N/A	N/A	2. Enfoque Transversal	2.3 Relación con los Grupos de Interés	E2-D3-200	Estrategia de divulgación y comunicaciones del MINTIC	Diseñar e implementar la estrategia de comunicaciones que permita a la entidad informar e interactuar sobre los planes, programas, proyectos, y servicios a la ciudadanía.	8. Servicio al ciudadano 06. Transparencia, acceso a la información pública y lucha contra la corrupción	N/A	13%	12%	-8%	11%	8%	-40%	Difusión proyectos para el uso y apropiación de las TIC.	\$ 12.189.746.183,00	\$ 669.571.886,00	Atraso del 13% conforme con lo programado y presenta una desviación en el avance de actividades del 8% y en indicadores de 40% conforme lo planeado. El atraso obedeció a los procesos contractuales que se están adelantando desde el mes de enero. En este sentido se presentaron demoras en los contratos de prestación de servicios que son apoyos fundamentales para el desarrollo de los procesos contractuales de la Oficina. Ahora bien, de manera alternativa se estaban adelantando los procesos de solicitud de cotización a través de la Plataforma de Bases de Datos para contratar los servicios de producción de contenidos audiovisuales y multimedios, los servicios apoyo logístico para las actividades de promoción, difusión y socialización de la entidad y los servicios de monitoreo y seguimiento a todos los contenidos generados y publicados. Para la producción de contenidos audiovisuales se presentaron demoras en la definición ya protección del presupuesto oficial, por lo que los tiempos se retrasaron en aproximadamente dos semanas hasta la firma del contrato. Para los otros dos procesos, se tuvo que ampliar el plazo de cotización en la plataforma del Bicep II porque, conforme a los tiempos establecidos por la CAF, no se recibieron cotizaciones. Así las cosas, una vez adelantado esto, se entregó a trabajar en la estructuración de los documentos precontractuales y elaboración de los estudios de mercado, los cuales no se pudieron completar en su totalidad antes de finalizar el primer trimestre porque fue necesario realizar varias aclaraciones y avances a las mismas mediante correo electrónico. Una vez subarrendados, estructurados los estudios de mercado y establecidos los presupuestos oficiales, estos procesos quedaron indicados y aprobados en el segundo trimestre. De otro lado, lo que corresponde a métricas en redes sociales se ha evidenciado el rezago por el cambio de gobierno y el inicio de los nuevos programas y proyectos que está adelantando la entidad, por esta razón, a partir del segundo trimestre se va a estar empezando a socializar los primeros proyectos y convocatorias que son los que generan el incremento en las interacciones, por lo que una vez se realicen, las cifras empezarán a incrementarse.	Oficina Asesora de Prensa	Levy Garay Alvarez
N/A	N/A	2. Enfoque Transversal	2.3 Relación con los Grupos de Interés	E2-D3-300	Fortalecimiento en la gestión internacional, según las necesidades del MINTIC	Incentivar la cooperación internacional en apoyo a las iniciativas del Plan Estratégico, posicionando al Ministerio como líder regional en materia TIC	15. Gestión del conocimiento y la innovación.	N/A	24%	24%	0%	11%	11%	0%	Fortalecimiento y apropiación del modelo de gestión institucional del Ministerio TIC Bogotá	\$ 348.000.000,00	\$ 37.333.332,00	Conforme con lo programado	Oficina Internacional	Franklin Merchán Calderón
N/A	N/A	2. Enfoque Transversal	2.3 Relación con los Grupos de Interés	E2-D3-400	Fortalecimiento de capacidades de los grupos con interés en temas TIC del país, orientado hacia el cierre de brecha digital regional	Fortalecer a través de asistencias técnicas, socializaciones, mesas de trabajo y asesorías en temas TIC, a los grupos de interés, para disminuir la brecha digital regional	8. Servicio al ciudadano 16. Seguimiento y evaluación del desempeño institucional	N/A	3%	3%	0%	2%	2%	0%	Fortalecimiento de capacidades regionales en desarrollo de política pública TIC orientada hacia el cierre de brecha digital regional	\$ 10.582.823.268,00	\$ 209.766.662,00	Conforme con lo programado	Oficina de Fomento Regional	Margaret Sofía Silva
N/A	N/A	2. Enfoque Transversal	2.3 Relación con los Grupos de Interés	E2-D3-500	Fortalecimiento de acciones institucionales diferenciadas para fomentar el uso y la apropiación de las TIC en comunidades étnicas, grupos comunitarios, víctimas y/o colectivos sociales	Promover la articulación y desarrollo de acciones institucionales que fomenten el uso y la apropiación de las TIC en grupos de especial protección tales como comunidades étnicas, grupos comunitarios, víctimas y/o colectivos sociales	19. Seguimiento y evaluación del desempeño institucional	N/A	12%	12%	0%	13%	14%	8%	Servicio de asistencia, capacitación y apoyo para el uso y apropiación del TIC, con enfoque diferencial y beneficio de la comunidad para participar en la economía digital regional	\$ 6.695.210.787,00	\$ 0,00	Conforme con lo programado	OIT Consenso Social	Josef Heibron López



ANEXO 1 INICIATIVAS PLAN DE ACCIÓN 2023 - PRIMER TRIMESTRE

Bases FND Transformación	Catalizadores Compromiso FND	Enfoque	Líneas estratégicas / Dimensión MTC	Código Iniciativa	Iniciativa	Objetivo Iniciativa	Política de gestión y Decremento	Metas de los Objetivo de Desarrollo Sostenible (ODS)	Programado actividades acumulado 1T	Avance actividades acumulado 1T	Desviación actividades 1T	Programado indicadores acumulado 1T	Avance indicadores acumulado 1T	Desviación indicadores 1T	Proyecto de inversión	Total Apropriación	Valor ejecución 1T	Observaciones	Dependencia	Lider Iniciativa
N/A	N/A	2. Enfoque Transversal	2.3 Relación con los Grupos de Interés	E2-D3-6000	Gestión Jurídica Integral para el cumplimiento de objetivos y funciones del MinTIC/Fondo Único TIC	Definición de parámetros para la implementación de prácticas de mejora normativa en todos nuestros proyectos normativos y Preceder por la unidad de criterio jurídico del Ministerio/Fondo Único de TIC y representar sus intereses judiciales y extrajudicialmente.	13. Defensa Jurídica. 17. Mejora Normativa.	N/A	16%	16%	0%	16%	16%	0%	Fortalecimiento y apropiación del modelo de gestión institucional del ministerio It. Bogotá	\$ 6.400.000.000,00	\$ 293.586.071,44	Conforme con lo programado	Dirección Jurídica	Maria Camila Guzmán Torres
N/A	N/A	2. Enfoque Transversal	2.3 Relación con los Grupos de Interés	E2-D3-7000	Fortalecimiento del relacionamiento con los grupos de interés	Realizar la gestión de la relación con los grupos de interés del Ministerio TIC, mediante el diseño y desarrollo de instrumentos y estrategias de servicio al ciudadano, la atención de sus requerimientos y la complementación de los cueros ámbitos de la Estrategia de Responsabilidad Social Institucional- RSI, con el propósito de contribuir a la generación de valor público en el MinTIC	6. Integridad 8. Servicio al ciudadano 09. Participación ciudadana en la gestión pública.	N/A	3%	3%	0%	5%	5%	0%	Consolidación del valor compartido en el MinTIC	\$ 9.941.096.360,00	\$ 635.637.047,03	Conforme con lo programado	Subdirección Administrativa	Miguel Ángel Ojeda Reyes
N/A	N/A	2. Enfoque Transversal	2.4. Seguimiento, análisis y mejora	E2-D4-1000	Proporcionar aseguramiento, asesoría y análisis basados en riesgos, con el fin de mejorar y proteger el valor de la Entidad.	Evaluar el cumplimiento de las metas, actividades y objetivos estratégicos de la entidad, el cumplimiento normativo, así como a los riesgos institucionales	19. Control Interno.	N/A	18%	18%	0%	15%	15%	0%	Fortalecimiento y apropiación del modelo de gestión institucional del ministerio It. Bogotá	\$ 1.058.000.000,00	\$ 61.133.332,67	Conforme con lo programado	Oficina de Control Interno	Jose Ignacio Leon Florez
N/A	N/A	2. Enfoque Transversal	2.5. Liderazgo, Innovación y Gestión del Conocimiento	E2-D5-1000	Fortalecimiento de las Capacidades Institucionales para Generar Valor Público	Establecer lineamientos y estrategias para transformar continuamente la gestión institucional	01. Planeación Institucional. 05. Gestión presupuestal y eficiencia del gasto público. 07. Fortalecimiento organizacional y simplificación de procesos. 10. Racionalización de insumos 11. Gobierno digital 12. Seguridad Digital 15. Gestión del conocimiento y la innovación. 16. Control Interno. 17. Gestión de la información estadística 18. Seguimiento y evaluación del desempeño institucional.	N/A	2%	2%	0%	5%	5%	0%	Fortalecimiento y Apropiación del Modelo de Gestión Institucional del Ministerio TIC Bogotá	\$ 7.722.067.868,00	\$ 270.099.356,00	Conforme con lo programado	Oficina Asesora de Planeación y Estudios Sectoriales	Judy Alexandra Amado Sierra
N/A	N/A	2. Enfoque Transversal	2.5. Liderazgo, Innovación y Gestión del Conocimiento	E2-D5-2000	Liderazgo en la generación de estadísticas y estudios del sector TIC	Desarrollar proyectos que permitan la generación de estadísticas y el desarrollo de estudios del sector TIC	06. Transparencia, acceso a la información pública y lucha contra la corrupción. 17. Gestión de la información estadística	N/A	3%	3%	0%	7%	7%	0%	Fortalecimiento de la Información Estadística del Sector TIC Nacional	\$ 14.552.605.283,00	\$ 56.900.000,00	Conforme con lo programado	Oficina Asesora de Planeación y Estudios Sectoriales	Judy Alexandra Amado Sierra
N/A	N/A	2. Enfoque Transversal	2.5. Liderazgo, Innovación y Gestión del Conocimiento	E2-D5-3000	Fortalecimiento de las capacidades institucionales para la Seguridad y Privacidad de la Información.	Establecer lineamientos y estrategias para fortalecer la confidencialidad, integridad, disponibilidad, autenticidad, privacidad y no repudio de la información que circula en el mapeo de operación por procesos de la entidad.	07. Fortalecimiento organizacional y simplificación de procesos. 11. Gobierno Digital 12. Seguridad Digital. 15. Gestión del conocimiento y la innovación.	N/A	3%	3%	0%	17%	17%	0%	Fortalecimiento y apropiación del modelo de gestión institucional del ministerio It. Bogotá	\$ 1.319.000.000,00	\$ 23.483.333,00	Conforme con lo programado	Seguridad y Privacidad de la Información	Andres Diaz Molina
																\$ 1.465.484.358.058,00	\$ 221.317.610.062,67			



AVANCE PROYECTOS E INDICADORES PLAN DE ACCIÓN 2023 - 1T

A continuación se presenta el reporte de avance del Plan de Acción a nivel de proyectos e indicadores, la información se distribuye de la siguiente manera teniendo en cuenta que la primera columna es la "A" de izquierda a derecha.

Columna A Líneas Estratégicas / Dimensión MIG: Asociado a las líneas estratégicas del Sector TIC para el periodo de Gobierno 2022-2026 en lo relacionado al enfoque estratégico, y el enfoque transversal correspondiente a las dimensiones del Modelo Integrado de Gestión.

1. Enfoque estratégico

1.1. Conectividad: Saldar la brecha de conectividad con las soluciones técnicas más apropiada a las características del territorio Colombiano a través del Plan de conectividad: Subasta 5G, renovaciones de espectro, banda 6 Ghz, entre otros.

1.2. Desarrollar la sociedad del conocimiento y la tecnología: A través del talento y alfabetización digital inclusivo para empresas, personas, y sector público se busca la productividad para el país.

1.3. Un Ecosistema seguro: Considerando las amenazas que el internet tiene asociadas a través del uso responsable y seguro de las TIC se mitigan.

1.4. Prevención: busca Promover la prevención para fomentar la legalidad en el Sector - Preventic

1.5. Fortalecimiento de la Industria: tiene como propósito Fortalecer la televisión, la radio, el sector postal, el sector de telecomunicaciones y el de software

1.6. Desarrollo Contenido Audiovisual Multiplataforma: Continuar el apoyo al desarrollo de contenidos audiovisuales y medios públicos

2. Enfoque transversal

2.1. Cultura.

2.2. Arquitectura Institucional

2.3. Relación con los Grupos de Interés

2.4. Seguimiento Análisis y Mejora

2.5. Liderazgo, Innovación y Gestión del Conocimiento

Columna B "Iniciativa" "Se relacionan las iniciativas del plan de acción para la vigencia 2023, se definen como el componente básico o módulo articulador del esquema de planeación estratégica adoptado por el Ministerio TIC, como cabeza de sector.

Columna C "Objetivo Iniciativa": En esta columna se relaciona el objetivo de cada una de las iniciativas del Plan de Acción.

Columna D "Proyecto": En esta columna se presentan los proyectos incluidos dentro de las iniciativas del Plan de Acción, un proyecto se define como un conjunto de acciones y recursos orientados al cumplimiento de unos determinados propósitos.

Columna E "Indicador": En esta columna se relaciona el conjunto de productos que tiene el proyecto a su vez contiene la unidad de medida, ya sea numérica o porcentual.

Columna F "Meta": Corresponde al alcance del indicador expresada en un dato cuantitativo.

Columna G "Recursos Asignados a Proyectos" Se relaciona en este campo los valores correspondientes al valor apropiado por proyecto de inversión asociado a la iniciativa

Columna H "Programado 1T (Unidades)" Expresa el flujo en las unidades programadas del indicador para el primer trimestre de la vigencia correspondiente a 2023

Columna I "Programado 1T (Porcentaje)" Expresa el flujo en porcentaje del indicador para el primer trimestre de la vigencia correspondiente a 2023.

Columna J " Avance 1T (Unidades)" Expresa el flujo en el avance de unidades del indicador para la vigencia correspondiente a 2023.

Columna K " Avance 1T (Porcentaje)" Expresa el flujo en porcentaje del indicador para la vigencia correspondiente a 2023.

Columna L " Rezago indicadores. Variación porcentual entre la programación y el avance acumulado para la vigencia correspondiente 2023.

Columna M "Dependencia responsable": Corresponde a la dependencia o entidad asociada al cumplimiento de cada una de las iniciativas del Plan de Acción.

Columna N "Lider Iniciativa": Corresponde a la dependencia o entidad asociada al cumplimiento de cada una de las iniciativas del Plan de Acción.

Siglas y Abreviaturas

CNP ##: Indicador asociado con acciones contempladas en los documentos Conpes

Nota. Se entiende como indicadores el instrumento para la medición de los productos, bienes y servicios obtenidos así como para medir la gestión realizada a través de unas metas establecidas cuantitativamente y se expresa a nivel numérico y porcentual.

ANEXO 2 PROYECTOS E INDICADORES - 2023



MINISTERIO DE TECNOLOGÍAS DE LA INFORMACIÓN Y LAS COMUNICACIONES



MINISTERIO DE TECNOLOGÍAS DE LA INFORMACIÓN Y LAS COMUNICACIONES

Línea Estratégica / Dimensión MIG	Iniciativa	Objetivo Iniciativa	Proyecto	Indicador	Meta	Recursos	Programado 1T (Unidades)	Programado 1T (Porcentaje)	Avance 1T (Unidades)	Avance 1T (Porcentaje)	Rezago avance de Indicadores	Dependencia	Líder Iniciativa					
1.1 Conectividad	E1-L1-1000 - Supervisión Inteligente	Realizar los ejercicios de verificación de las obligaciones de los operadores de telecomunicaciones y postales bajo una supervisión inteligente basada en ciencias de datos.	1. Verificaciones a los operadores de servicios de Telecomunicaciones y Postales - 2023 Conpes No. 4005	1.1 Visitas de Inspección realizadas, según la programación para el periodo evaluado, a los Proveedores de redes y servicios de telecomunicaciones y servicios postales.	1999	\$ 13.702,00	278	13,90%	280	14,00%	N/A	2.3. Dirección de vigilancia, Inspección y Control	Bibiana Yineth Duran Godoy					
				VF Recursos de vigencias futuras comprometidos	100%		100	100%	100	100%	N/A							
				VF Recursos de vigencias futuras obligados	100%		0	0%	0	0%	N/A							
			2. Gestionar las Actuaciones Administrativas en primer instancia	2.1 Actuaciones administrativas emitidas frente a la programación realizada para el periodo a evaluar	2000	\$ 3.285,00	82	4%	94	5%	N/A							
				3. Proyectos de fortalecimiento de supervisión inteligente	3.1 Sistema de Información Actualizado	1	\$ 12.698,00	0	0%	0	0%			N/A				
					3.2 Estudio previo radicado	2		0	0%	0	0%			N/A				
					3.3 Estudio previo aprobado	2		0	0%	0	0%			N/A				
			3.4 Contrato firmado		2	0		0%	0	0%	N/A							
			1.1 Conectividad	E1-L1-2000 - Ampliación Programa de Telecomunicaciones Sociales Nacional	Garantizar la culminación del despliegue de la red de alta velocidad y la oferta de conectividad asociada, conforme lo previsto en el Documento CONPES 3769 de 2013.	1. Proyecto Nacional de Conectividad de Alta Velocidad Conpes 3805	1.1 Municipios/Áreas no municipalizadas (AMN) en operación	47	\$ 25.719,00	36	76,60%			36	76,60%	N/A	2.1 Dirección de Infraestructura	Pedro Eduardo Vera García
							VF Recursos de vigencias futuras comprometidos	100%		100	100%			100	100%	N/A		
VF Recursos de vigencias futuras obligados	100%	0					0%	0		0%	N/A							
2. Proyecto Nacional de Fibra Óptica Conpes 3797, 3805	2.1 Cabecezas municipales conectadas	2				\$ 4.517,00	0	0%	0	0%	N/A							
	VF Recursos de vigencias futuras comprometidos	100%					100	100%	100	100%	N/A							
	VF Recursos de vigencias futuras obligados	100%					0	0%	0	0%	N/A							
1.1 Conectividad	E1-L1-3000 - Masificación de Accesos	Contribuir al cierre de la brecha digital mediante el despliegue de accesos de última milla en condiciones asequibles				1. Incentivos a la Demanda Fase I	1.1 Mantener en operación accesos en hogar reportados IDF1	210000	\$ 2.326,00	0	0%	0	0%	N/A	2.1 Dirección de Infraestructura	Pedro Eduardo Vera García		
							1.2 VF Recursos de vigencias futuras comprometidos Interventoría	100%		100	100%	100	100%	N/A				
							1.3 VF Recursos de vigencias futuras obligados Interventoría	100%		0	0%	0	0%	N/A				
						2. Incentivos a la Demanda Fase II Conpes 3968	2.2 Mantener en operación accesos en hogar reportados IDF2	57370	\$ 17.848,00	0	0%	0	0%	N/A				
			VF Recursos de vigencias futuras comprometidos operador Fase II	100%	100		100%	100		100%	N/A							
			VF Recursos de vigencias futuras obligados operador Fase II	100%	0		0%	0		0%	N/A							
			VF Recursos de vigencias futuras comprometidos Interventoría Fase II	100%	100		100%	100		100%	N/A							
			VF Recursos de vigencias futuras obligados Interventoría Fase II	100%	0		0%	0		0%	N/A							
			3. Incentivos a la Oferta	3.1 Mantener en operación accesos en hogar reportados IOF	67764	\$ 15.599,00	0	0%	0	0%	N/A							
				VF Recursos de vigencias futuras comprometidos operador	100%		100	100%	100	100%	N/A							
				VF Recursos de vigencias futuras obligados operador	100%		0	0%	0	0%	N/A							
			4. Fortalecimiento a la Infraestructura Local	4.1 Mantener en operación accesos en hogar reportados FIL	11598	\$ 1.872,00	10	0,09%	10	0,09%	N/A							
				4.2 VF Recursos de vigencias futuras comprometidos Interventoría	100%		100	100%	100	100%	N/A							
				4.3 VF Recursos de vigencias futuras obligados Interventoría	100%		0	0%	0	0%	N/A							
			5. Prestación del servicio de conectividad a través de accesos fijos	por definir	1	\$ 227.920,00	0	0%	0	0%	N/A							
				GA.2.1. Estudio previo radicado en comité de contratación	1		0	0%	0	0%	N/A							
				GA.2.2. Estudio previo aprobado en comité de contratación	1		0	0%	0	0%	N/A							
			6. Proyecto Nuevas Tecnologías	GA.2.3. Contrato firmado y legalizado	1	\$ 29.176,00	0	0%	0	0%	N/A							
				por definir	1		0	0%	0	0%	N/A							
				GA.2.1. Estudio previo radicado en comité de contratación	1		0	0%	0	0%	N/A							
GA.2.2. Estudio previo aprobado en comité de contratación	1	0		0%	0		0%	N/A										
7. Última Milla Móvil Conpes 4040	GA.2.3. Contrato firmado y legalizado	1	\$ 589,00	0	0%	0	0%	N/A										
	VF Recursos de vigencias futuras comprometidos	100%		100	100%	100	100%	N/A										
	VF Recursos de vigencias futuras obligados	100%		0	0%	0	0%	N/A										
				Informes de Interventoría	1		0	0%	0	0%	N/A							

ANEXO 2 PROYECTOS E INDICADORES - 2023



MINISTERIO DE TECNOLOGÍAS DE LA INFORMACIÓN Y LAS COMUNICACIONES



MINISTERIO DE TECNOLOGÍAS DE LA INFORMACIÓN Y LAS COMUNICACIONES

Línea Estratégica / Dimensión MIG	Iniciativa	Objetivo Iniciativa	Proyecto	Indicador	Meta	Recursos	Programado 1T (Unidades)	Programado 1T (Porcentaje)	Avance 1T (Unidades)	Avance 1T (Porcentaje)	Rezago avance de indicadores	Dependencia	Líder Iniciativa
1.1 Conectividad	E1-L1-4000 - Implementación Soluciones de Acceso Comunitario a las Tecnologías de la Información y las Comunicaciones Nacional	Garantizar las condiciones para la universalización del acceso a Internet en Zonas rurales	1. Centros Digitales Conpes 3988, 4001, 4052, 4068	1.1 Centros Digitales en operación con cumplimiento de requisitos Región A	7468	\$ 234.838,00	1515	20,29%	1515	20,29%	N/A	2.1 Dirección de Infraestructura	Pedro Eduardo Vera García
				VF Recursos de vigencias futuras comprometidos Región A	100%		100	100%	100	100%	N/A		
				VF Recursos de vigencias futuras obligados Región A	100%		0	0%	0	0%	N/A		
				1.2 Centros Digitales en operación con cumplimiento de requisitos Región B	6589		1545	23,45%	1545	23,45%	N/A		
				VF Recursos de vigencias futuras obligados Interventoría	100%		0	0%	0	0%	N/A		
				VF Recursos de vigencias futuras comprometidos Interventoría	100%		100	100%	100	100%	N/A		
				VF Recursos de vigencias futuras comprometidos Región B	100%		100	100%	100	100%	N/A		
				VF Recursos de vigencias futuras obligados Región B	100%		0	0%	0	0%	N/A		
				2.1 Zonas Digitales Urbanas en operación	1090		0	0%	0	0%	N/A		
				VF Recursos de vigencias futuras comprometidos	100%		0	0%	0	0%	N/A		
			VF Recursos de vigencias futuras obligados	100%	0	0%	0	0%	N/A				
			3. Prestación del servicio de Internet a través de accesos comunitarios	GA.3.1. Estudio previo radicado en comité de contratación	1	\$ 75.945,00	0	0%	0	0%	N/A		
				GA.3.2. Estudio previo aprobado en comité de contratación	1		0	0%	0	0%	N/A		
				GA.3.3. Contrato firmado y legalizado	1		0	0%	0	0%	N/A		
				por definir			0	0%	0	0%	N/A		
			4. Proyecto Nuevas Tecnologías	GA.2.1. Estudio previo radicado en comité de contratación	1	\$ 21.540,00	0	0%	0	0%	N/A		
				GA.2.2. Estudio previo aprobado en comité de contratación	1		0	0%	0	0%	N/A		
				GA.2.3. Contrato firmado y legalizado	1		0	0%	0	0%	N/A		
				por definir			0	0%	0	0%	N/A		
			1.1 Conectividad	E1-L1-5000 - Apoyo financiero a Computadores para Educar (CPE)	Realizar el Traslado de recursos y seguimiento a la ejecución financiera destinada a la actividad para el desarrollo misional de Computadores para Educar CPE (Resolución de Transferencia).	1. Traslado y seguimiento de recursos para Computadores para Educar (CPE)	1.1 Porcentaje de recursos desembolsados de acuerdo con la programación realizada	100	\$ 12.418,00	50	50,00%		
1.2 Informes mensuales de gestión	10	0					0%	0		0%	N/A		
1.1 Conectividad	E1-L1-6000 - Gestión integral de espectro para el incremento del bienestar social	Implementar las acciones encaminadas a fortalecer la planeación, la alineación internacional, la atribución, la gestión técnica, la vigilancia, inspección y control de este recurso, así como también ejecutar programas de investigación, innovación y divulgación del conocimiento en espectro radioeléctrico para la apropiación por parte de los grupos de valor y partes interesadas para contribuir con el desarrollo de las comunicaciones, la maximización del bienestar y la calidad de vida de los colombianos.	1. Espectro para el desarrollo del país	1.1 Número de documentos con propuestas para definición de posiciones de Colombia	1	\$ 4.703,00	0	16%	0	16%	N/A	6 ES ANE - AGENCIA NACIONAL DEL ESPECTRO	Miguel Felipe Anzola
				1.2 Número de resoluciones expedidas	3		0	16,66%	0	16,66%	N/A		
				1.3 Porcentaje de avance del proyecto	100		16	16%	16	16%	N/A		
			2. Implementación y ejecución del Modelo de Vigilancia, Inspección y Control del Espectro Radioeléctrico	2.1 Porcentaje de ejecución del Plan de Monitoreo de Espectro	100	\$ 4.940,00	0	0%	0	0%	N/A		
			3. Gestión de la investigación, innovación y divulgación del conocimiento en espectro radioeléctrico	3.1 Porcentaje de ejecución del Plan de Gestión del Conocimiento del Espectro	100		\$ 836,00	16	16%	16	16%		
1.1 Conectividad	E1-L1-7000 - Facilitar el acceso y uso de las tecnologías de la información y las comunicaciones en todo el territorio nacional Computadores para Educar	Incremento en la dotación de terminales de cómputo y capacitación de docentes en sedes educativas oficiales a nivel nacional	1. Incremento en la dotación de terminales de cómputo y capacitación de docentes en sedes educativas oficiales a nivel nacional Conpes 3904 - 3988 - 4040 - 4068	1.1 Terminales de cómputo con contenidos digitales entregadas.	49000	\$ 82.052,00		0	0%	0	0%	N/A	6 ES CPE - COMPUTADORES PARA EDUCAR
				1.10 Personas capacitadas en temas TIC	3000		0	0%	0	0%	N/A		
				1.2 Terminales de cómputo con contenidos digitales entregadas a sedes educativas para uso de docentes	6000		0	0%	0	0%	N/A		
				1.3 Estudiantes de sedes educativas oficiales beneficiados con el servicio de apoyo en tecnologías de la información y las comunicaciones para la educación	550600		0	0%	0	0%	N/A		
				1.4 Requerimientos técnicos atendidos	100%		16	16%	24	24%	N/A		
				1.5 Sedes educativas oficiales con acceso a terminales de cómputo y contenidos digitales (Laboratorios)	1353		0	0%	0	0%	N/A		
				1.6 Docentes formados en uso pedagógico de tecnologías de la información y las comunicaciones	2000		0	0%	0	0%	N/A		
				1.7 Docentes acompañados en procesos de educativos con tecnologías digitales	2000		0	0%	0	0%	N/A		
				1.8 Eventos de socialización de experiencias exitosas en el uso práctico de las tecnologías de la información en la educación	16		0	0%	0	0%	N/A		
				1.9 Estudiantes acompañados en procesos de educativos con tecnologías digitales	20000		0	0%	0	0%	N/A		

ANEXO 2 PROYECTOS E INDICADORES - 2023



MINISTERIO DE TECNOLOGÍAS DE LA INFORMACIÓN Y LAS COMUNICACIONES



MINISTERIO DE TECNOLOGÍAS DE LA INFORMACIÓN Y LAS COMUNICACIONES

Línea Estratégica / Dimensión MIG	Iniciativa	Objetivo Iniciativa	Proyecto	Indicador	Meta	Recursos	Programado 1T (Unidades)	Programado 1T (Porcentaje)	Avance 1T (Unidades)	Avance 1T (Porcentaje)	Rezago avance de indicadores	Dependencia	Líder Iniciativa
1.2 Desarrollar la sociedad del conocimiento y la tecnología	E1-L2-1000 - Apropiación TIC para el Cambio	Promover la apropiación masiva de las TIC a través del diseño e implementación de estrategias incluyentes y con enfoque diferencial que permitan fomentar y fortalecer las habilidades digitales de los colombianos para que logren un mayor nivel de uso de la tecnología.	2. Recuperación de equipos de cómputo obsoletos existentes en las sedes educativas oficiales a nivel nacional	2.1 Residuos electrónicos dispuestos correctamente (De manufactura)	120	\$ 3.329,00	0	0%	0	0%	N/A	3.1 Dirección de Apropiación de Tecnologías de la Información y las Comunicaciones	Juan Felipe Gil
				2.2 Equipos obsoletos retomados	17750		0	0%	0	0%			
				2.3 Producción de KIT con elementos aprovechados de residuos eléctricos y electrónicos	1000		0	0%	0	0%			
				2.4 Personas de la comunidad capacitadas en la correcta disposición de residuos de aparatos eléctricos y electrónicos	2000		0	0%	0	0%			
				2.5 Realizar eventos de difusión con la comunidad	4		0	0%	0	0%			
			1. Inicia con TIC [CNP#4040]	GA.1.1 Número de estudios previos radicados	1	\$ 3.735,00	0	0%	1	100%	N/A		
				GA.1.2 Número de estudios previos aprobados	1		0	0%	0	0%			
				1.1 Formaciones en Habilidades digitales	110000		0	0%	0	0%			
				GA.1.3 Número de Convenios / contratos firmados	1		0	0%	0	0%			
			2. Apropiación Digital con Enfoque Diferencial [CNP#4080]	GA.2.1 Número de estudios previos radicados	2	\$ 4.287,00	1	50%	1	50%	N/A		
				GA.2.2 Número de estudios previos aprobados	2		0	0%	0	0%			
				GA.2.3 Elaboración de pliego o minuta	2		0	0%	0	0%			
			3. Teletrabajo Incluyente y Seguro	2.1 Mujeres formadas en el Uso y Apropiación de las TIC	11200	\$ 650,00	0	0%	0	0%	N/A		
				GA.3.1 Número de estudios previos radicados	1		1	100%	1	100%			
				GA.3.2 Número de estudios previos aprobados	1		0	0%	0	0%			
			4. Centro de Relevó	GA.3.3 Elaboración de pliego o minuta	1	\$ 3.320,00	0	0%	0	0%	N/A		
				Personas asesoradas en las modalidades de Teletrabajo mediadas por las TIC	15000		0	0%	0	0%			
				Comunicaciones relevadas	510000		83011	16,28%	109191	21,41%			
				GA.4.1 Número de estudios previos radicados	1		0	0%	1	100%			
				GA.4.2 Número de estudios previos aprobados	1		0	0%	1	100%			
				GA.4.3 Elaboración de pliego o minuta	1		0	0%	1	100%			
			5. Smart TIC Incluyente	VF Recursos de vigencias futuras comprometidos	100%	\$ 1.668,00	100%	100%	100%	100%	N/A		
				VF Recursos de vigencias futuras obligados	100%		100%	100%	100%	100%			
				GA.5.1 Número de estudios previos radicados	1		1	100%	1	100%			
			6. Consentidos TIC	GA.5.2 Número de estudios previos aprobados	1	\$ -	0	0%	1	100%	N/A		
Cortometrajes realizados por personas con discapacidad con dispositivos móviles	80	0		0%	0		0%						
GA.5.3 Número de Convenios / contratos firmados	1	0		0%	0		0%						
GA.6.1 Número de estudios previos radicados	1	0		0%	0		0%						
7. Legado de Gabo	GA.6.2 Número de estudios previos aprobados	1	\$ 200,00	0	0%	1	100%	N/A					
	GA.6.3 Número de Convenios / contratos firmados	1		0	0%	0	0%						
	6.1 Personas con discapacidad capacitadas en TIC	5000		0	0%	0	0%						
	GA.7.1 Número de estudios previos radicados	1		1	100%	1	100%						
1.1 Variación porcentual del nivel de implementación de la Política de Gobierno Digital por parte de las entidades del sector salud (823)	GA.7.2 GA.1.2 Número de estudios previos aprobados	1	\$ 24.780,00	0	0%	0	0%	N/A					
	GA.7.3 Número de Convenios / contratos firmados	1		0	0%	0	0%						
	7.1 Personas sensibilizadas en el Legado de Gabo	4000		0	0%	0	0%						
1.1 ProducTIC - Encadenamiento productivo en sectores priorizados a través de las TIC	1.1 Variación porcentual del nivel de implementación de la Política de Gobierno Digital por parte de las entidades del sector salud (823)	2%	\$ 24.780,00	0	5%	0	2,50%	N/A					
	1.2 Variación porcentual del nivel de implementación de la Política de Gobierno Digital por parte de las contralorías territoriales (67) NO reportan Furag	2%		0	5%	0	2,50%						
	1.3 Variación porcentual del nivel de implementación de la Política de Gobierno Digital por parte de las entidades del sistema de justicia colombiano	2%		0	5%	0	2,50%						
	1.4 Variación porcentual del nivel de implementación de la Política de Gobierno Digital por parte de las entidades del sector turismo	2%		0	5%	0	2,50%						
	1.5 Variación porcentual del nivel de implementación de la Política de Gobierno Digital en el Sector TIC 99,3%	2%		0	5%	0	2,50%						
	1.6 Variación porcentual del nivel de implementación de la Política de Gobierno Digital por parte de las entidades del sector agropecuario	2%		0	5%	0	2,50%						
	GA.1.1 Estudio previo radicado - (SCD)	2		1	50%	1	50%						
	GA.1.2 Estudio previo aprobado en comité de contratación - (SCD)	2		1	50%	1	50%						
	GA.1.3. Contrato firmado - (SCD)	2		0	0%	0	0%						

ANEXO 2 PROYECTOS E INDICADORES - 2023



MINISTERIO DE TECNOLOGÍAS DE LA INFORMACIÓN Y LAS COMUNICACIONES



MINISTERIO DE TECNOLOGÍAS DE LA INFORMACIÓN Y LAS COMUNICACIONES

Línea Estratégica / Dimensión MIG	Iniciativa	Objetivo Iniciativa	Proyecto	Indicador	Meta	Recursos	Programado 1T (Unidades)	Programado 1T (Porcentaje)	Avance 1T (Unidades)	Avance 1T (Porcentaje)	Rezago avance de indicadores	Dependencia	Líder Iniciativa	
1.2 Desarrollar la sociedad del Conocimiento y la Tecnología	E1-L2-2000 - Transformación Digital para la Productividad del Estado a través de la Política de Gobierno Digital	Incrementar el nivel de Transformación Digital del Estado a través de planes, programas y proyectos que impulsen la Política de Gobierno Digital	2. Datos para la Paz - Infraestructura de Datos e Innovación Pública Digital	2.1 Entidades que implementan la hoja de ruta del PNID Nal y Territorial	8	\$ 11.267,00	0	0%	0	0%	N/A	3.2. Dirección Gobierno Digital	Ana Maria Sterling Bastidas	
				2.2 Entidades del orden nacional beneficiadas de soluciones de ciencia de datos basadas en IA para masificar la TD	10		0	0%	0	0%	N/A			
				2.3 Entidades del orden territorial beneficiadas de soluciones de ciencia de datos basadas en IA para masificar la TD	500		0	0%	0	0%	N/A			
				2.4 Entidades Públicas del orden nacional beneficiarias de una solución de tecnologías de la 4RI	10		0	0%	0	0%	N/A			
				2.5 Entidades públicas del orden territorial beneficiarias de una solución de tecnologías 4RI	200		0	0%	0	0%	N/A			
				2.6 Entidades públicas del orden nacional que desarrollan un PMV para resolver problemáticas públicas a partir del uso de tecnologías de la 4RI	6		0	0%	0	0%	N/A			
				2.7 Entidades públicas del orden territorial que desarrollan un PMV para resolver problemáticas públicas a partir del uso de tecnologías de la 4RI	10		0	0%	0	0%	N/A			
				2.8 Porcentaje de sectores administrativos con proyectos de uso e intercambio de datos	200		0	0%	0	0%	N/A			
				GA.2.1 Estudio previo radicado - (Socrata / CTel)	2		2	100	1	50%	-1			
				GA.2.2. Estudio previo aprobado en comité de contratación - (Socrata / CTel)	2		2	100	1	50%	-1			
				GA.2.3. Contrato firmado - (Socrata / CTel)	2		2	100	1	50%	-1			
				3. TICvolución - Generación y fortalecimiento de capacidades y competencias tecnológicas para la transformación digital	3.1 Entidades del orden nacional que participan en espacios de inmersión digital		100	0	0%	0	0%			N/A
					3.2 Entidades del orden territorial que participan en espacios de inmersión digital		500	0	0%	0	0%			N/A
					3.3 Servidores públicos de entidades de orden nacional y territorial que participan en los espacios de transferencia de conocimiento para la generación de competencias		2.000	0	0%	0	0%			N/A
					3.4 Entidades públicas del orden nacional que implementan los lineamientos y estándares expedidos en el marco de la Política de Gobierno Digital		30	0	0%	0	0%			N/A
					3.5 Entidades públicas del orden territorial que implementan los lineamientos y estándares expedidos en el marco de la Política de Gobierno Digital		150	0	0%	0	0%			N/A
		3.6 Entidades del orden nacional y territorial que apliquen la implementación del modelo de seguridad y privacidad de la información vigente	150		0	0%	2	1,33%	N/A					
		3.7 Servidoras públicas y ciudadanas que participan en los espacios de transferencia de conocimiento para la generación de competencias en seguridad digital-Mujeres	400		0	0%	18	4,50%	N/A					
		3.8 Porcentaje de avance en el desarrollo, implementación y mantenimiento de las soluciones tecnológicas a cargo de la Dirección de Gobierno Digital	100%		0	0%	0	0%	N/A					
		3.9 Porcentaje de avance en las acciones de: desarrollo, implementación y despliegue de las soluciones tecnológicas Sistemas de Alertas Tempranas Niñas, Niños y Adolescentes (SAT NNA)	20%		0	0%	0	0%	N/A					
		3.10 Acompañamientos técnicos en el proceso de integración de tramites, OPA, CAIP y Sedes electrónicas en GOV.CO, vinculación a Servicios Ciudadanos Digitales, integración a GOV.CO Territorial y en digitalización y automatización de trámites.	800		0	0%	0	0%	N/A					
		3.11 Equipos IoT, cuentas redes sociales, sistemas de información, soluciones de ciudad, otras plataformas; integrados a la plataforma Convergente de Ciudades y Territorios Inteligentes Fiware	100		0	0%	0	0%	N/A					
		3.12 Porcentaje de avance en el mantenimiento, actualización y operación de la solución tecnológica del Registro de Deudores Alimentarios Morosos (REDAM)-Cumplimiento cronograma y entregables	100%		0	0%	0	0%	N/A					
		3.13 Variación porcentual de las Interacciones y acciones realizadas a través de las plataformas de Gobierno Digital	5%		0	0%	0	0%	N/A					
		VF Recursos de vicencias futuras comprometidos	100%		100%	100%	100	100%	N/A					
		VF Recursos de vicencias futuras obligados	100%		8%	8%	8%	8%	N/A					
		GA.3.1 Estudio previo radicado	11		6	54,54%	2	18,18%	-67%					
		GA.3.2. Estudio previo aprobado en comité de contratación	11	5	45,45%	2	18,18%	-60%						
		GA.3.3. Contrato firmado	11	3	27,27%	2	18,18%	-33%						

ANEXO 2 PROYECTOS E INDICADORES - 2023



MINISTERIO DE TECNOLOGÍAS DE LA INFORMACIÓN Y LAS COMUNICACIONES



MINISTERIO DE TECNOLOGÍAS DE LA INFORMACIÓN Y LAS COMUNICACIONES

Línea Estratégica / Dimensión MIG	Iniciativa	Objetivo Iniciativa	Proyecto	Indicador	Meta	Recursos	Programado 1T (Unidades)	Programado 1T (Porcentaje)	Avance 1T (Unidades)	Avance 1T (Porcentaje)	Rezago avance de indicadores	Dependencia	Líder Iniciativa						
1.2 Desarrollar la sociedad del conocimiento y la tecnología	E1-L2-3000 - Desarrollo de habilidades digitales para la vida	Aportar a la democratización de las TIC para desarrollar una sociedad del conocimiento y la tecnología durante el cuatrienio, a través de la transformación digital y la formación de colombianos en habilidades TI para lograr el cambio que el país necesita.	1. Generación TIC Conpes 4040, 4069	1.1. Número de niños, niñas y adolescentes en formación en TI	130000	\$ 12.757,00	0	0%	0	0%	N/A	3.3 Dirección de Economía Digital	Raúl David Castellanos Toro						
				1.2. Número de niños, niñas y adolescentes formados en TI	65000		0	0%	0	0%									
				GA.1.1 Estudio previo radicado en comité de contratación	1		1	100%	1	100%	N/A								
				GA.1.2. Estudio previo aprobado en comité de contratación	1		1	100%	0	0%	-100%								
			2. Sociedad Digital Conpes 4069	GA.1.3. Contrato firmado y legalizado	1	1	100%	0	0%	-100%									
				2.1. Número de adultos en formación en habilidades digitales	10000	0	0%	0	0%	N/A									
				2.2. Número de adultos formados en habilidades digitales	5000	0	0%	0	0%	N/A									
				GA.2.1. Estudio previo radicado en comité de contratación	1	1	100%	0	0%	-100%									
			3. TuNegocio enLínea Conpes 4012	GA.2.2. Estudio previo aprobado en comité de contratación	1	1	100%	0	0%	-100%									
				GA.2.3. Contrato firmado y legalizado	1	1	100%	0	0%	-100%									
				3.1. Empresas y/o empresarios que adoptan tecnologías para la transformación digital	5000	0	0%	0	0%	N/A									
				3.2. Número de comerciantes y/o MIPymes colombianas acompañados en el proceso de creación de su tienda virtual (Rezago 2022)	1385	1385	100%	1385	100%	N/A									
			4. Formación TIC para el Cambio Conpes 4069	GA.3.1 Estudio previo radicado en comité de contratación	1	1	100%	1	100%	N/A									
				GA.3.2 Estudio previo aprobado en comité de contratación	1	0	0%	0	0%	N/A									
				GA.3.3 Contrato firmado y legalizado	1	0	0%	0	0%	N/A									
				4.1. Número de personas con crédito condonable adjudicado	7000	\$ -	0	0%	4149	59,27%	N/A								
5. Observatorio de Comercio Electrónico Conpes 4012	5.1. Número Investigaciones y/o estadísticas realizadas	3	0	0%	0	0%	N/A												
	GA.5.1 Estudio previo radicado en comité de contratación	1	0	0%	0	0%	N/A												
	GA.5.2 Estudio previo aprobado en comité de contratación	1	0	0%	0	0%	N/A												
	GA.5.3 Contrato firmado y legalizado	1	0	0%	0	0%	N/A												
1.2 Desarrollar la sociedad del conocimiento y la tecnología	E1-L2-4000 - Contribución a la consolidación digital del estado a través del aumento de las entidades vinculadas al ecosistema de información pública digital	Aumentar la vinculación de las entidades públicas al ecosistema de información pública digital	1. Prestación de los Servicios Ciudadanos Digitales Base cumpliendo estándares de seguridad, privacidad, acceso, neutralidad tecnológica y continuidad del servicio	1.1. Infraestructura de interoperabilidad, autenticación digital y carpeta ciudadana digital en operación	3	\$ 21.833,60	0	0%	0	0%	N/A	Agencia Nacional Digital	César Augusto Amar Flórez						
				1.2. Entidades asistidas técnicamente	124		0	0%	0	0%	N/A								
				1.3. Modelo operativo-financiero para lograr la autosostenibilidad de la operación de los SCD base implementado	1		0	0%	0	0%	N/A								
			2. Desarrollar soluciones integrales de ciencia, innovación y tecnologías emergentes que fortalezcan la transformación digital del estado	2.1 Productos Digitales Desarrollados	12	0	0%	0	0%	N/A									
				2.2. Red de alianzas que permita fortalecer la generación de productos y servicios de la AND	1	0	0%	0	0%	N/A									
			3. Implementación y operación de la plataforma de Ciudades y Territorios Inteligentes	3.1 Herramientas tecnológicas de Gobierno digital implementadas	1	\$ 3.960,00	0	0%	0	0%	N/A								
				1.3 Un Ecosistema Seguro	E1-L3-1000 - Internet Seguro y Responsable	1, 2, 3 X TIC, desde un enfoque de salud mental, brinda herramientas para promover el uso seguro y responsable de las TIC y para prevenir los riesgos y delitos en Internet	1,2,3 X TIC [CNP#4040, CNP#4080, CNP#4086]	GA.1.1 Número de estudios previos radicados	1	\$ 6.050,00	0			0%	1	100%	N/A	3.1 Dirección de Apropiación de Tecnologías de la Información y las Comunicaciones	Juan Felipe Gil
			GA.1.1 Número de estudios previos Aprobados					1	0		0%			1	100%	N/A			
			GA.1.1 Contrato firmado					1	0		0%			0	0%	N/A			
			Personas sensibilizadas en el Uso Seguro y Responsable de las TIC					700000	0		0%			0	0%	N/A			
1. Capacidades para una seguridad integral Conpes 3995	1.1 Porcentaje de incidentes reportados, atendidos por el CoICERT.	100%	10%				10%	10%	10%	N/A									
	GA.1.1 Estudio previo radicado en comité de contratación	3	0				0%	0	0%	N/A									
	GA.1.2 Estudio previo aprobado en comité de contratación	3	0				0%	0	0%	N/A									
	GA.1.3 Contrato firmado y legalizado	3	0				0%	0	0%	N/A									
2. Observatorio Nacional de Seguridad Digital Conpes 3995	2.1 Número de análisis de vulnerabilidades realizados.	300	\$ 348,00				30	10%	30	10%	N/A								
	1.3 Un Ecosistema Seguro	E1-L3-3000 - Cultura de seguridad digital para prevención y preparación del estado colombiano	Apoyar en la implementación del marco de gobernanza en materia de seguridad digital en Colombia				1. Clic Seguro Conpes 3995	1.1 Personas beneficiadas con espacios de sensibilización para la generación de una cultura de seguridad digital	50.000	\$ 1.954,00	0	0%	0	0%	N/A	COLCER	Oscar Eduardo Salazar Rojas		
								GA.1.1 Estudio previo radicado en comité de contratación	1		0	0%	0	0%	N/A				
								GA.1.2 Estudio previo aprobado en comité de contratación	1		0	0%	0	0%	N/A				
GA.1.3 Contrato firmado y legalizado								1	0		0%	0	0%	N/A					
2. Instancias Ciber Conpes 3995							2.1 Número de personas beneficiadas con el Desarrollo de talleres especializados en seguridad digital	6.000	\$ 1.108,00	0	0%	0	0%	N/A					
							GA.2.1 Estudio previo radicado en comité de contratación	1		0	0%	0	0%	N/A					
							GA.2.2 Estudio previo aprobado en comité de contratación	1		0	0%	0	0%	N/A					
				GA.2.3 Contrato firmado y legalizado	1	0	0%	0		0%	N/A								
3. Observatorio Nacional de Seguridad Digital Conpes 3995				3.1 Documentos de evaluación de la situación de la seguridad digital del Estado.	4	\$ 1.218,00	0	10%	0	10%	N/A								
				GA.3.1 Estudio previo radicado en comité de contratación	1		0	0%	0	0%	N/A								
				GA.3.2 Estudio previo aprobado en comité de contratación	1		0	0%	0	0%	N/A								
				GA.3.3 Contrato firmado y legalizado	1		0	0%	0	0%	N/A								

ANEXO 2 PROYECTOS E INDICADORES - 2023



MINISTERIO DE TECNOLOGÍAS DE LA INFORMACIÓN Y LAS COMUNICACIONES



MINISTERIO DE TECNOLOGÍAS DE LA INFORMACIÓN Y LAS COMUNICACIONES

Línea Estratégica / Dimensión MIG	Iniciativa	Objetivo Iniciativa	Proyecto	Indicador	Meta	Recursos	Programado 1T (Unidades)	Programado 1T (Porcentaje)	Avance 1T (Unidades)	Avance 1T (Porcentaje)	Rezago avance de indicadores	Dependencia	Líder Iniciativa						
1.4 Prevención	E1-L4-1000 - Acercamiento al usuario y mitigación de incumplimientos de las empresas del sector	Realizar las acciones de promoción y prevención para fortalecer el cumplimiento de las obligaciones de los operadores de telecomunicaciones y servicios postales	1. Fortalecimiento de las acciones de promoción y prevención a los operadores	1.1 Informe de gestión de la Inspección Vigilancia y Control	1	\$ 151,00	0	0%	0	0%	N/A	2.3. Dirección de vigilancia, Inspección y Control	Bibiana Yineth Duran Godoy						
1.5 Fortalecimiento de la Industria	E1-L5-1000 - Fortalecimiento del sector TIC y Postal	Generar lineamientos de política y estrategias enfocadas a mejorar la competitividad del sector, contribuyendo a la disminución de la brecha digital e implementando planes sectoriales de modernización, simplificación normativa y eliminación de barreras de entrada.	1. Actualización Normativa	1.1 Proyectos de actualización normativa elaborados	4	\$ 2.505,00	0	0%	0	0%	N/A	2.2 Dirección de Industria de Comunicaciones	Said Navi Lamk Beltran						
				2.1 Avalúo actualizado de la Colección Filatélica	1	0	0%	0	0%	N/A									
				2.2 líneas de acción implementadas por la DICOM del Plan de Modernización del sector postal 2020-2024	3	0	0%	0	0%	N/A									
			2. Modernización del sector Postal	2.3 Estudio de viabilidad de la concesión de Correo	1	\$ 3.723,00	0	0%	0	0%	N/A								
				2.4 Informes de seguimiento de la apropiación y difusión de código postal	2	0	0%	0	0%	N/A									
				2.5 Estudio previo radicado	3	0	0%	0	0%	N/A									
				2.6 Estudio previo aprobado	3	0	0%	0	0%	N/A									
				2.7 Contrato Firmado	3	0	0%	0	0%	N/A									
				3. Fortalecimiento de la Industria de Telecomunicaciones Conpes 3849 y 3983	3.1 Porcentaje de avance del proceso de selección objetiva por demanda	100	\$ 5.477,00	0	0%	0	0%			N/A					
					3.2 Cantidad de prórrogas o archivo de concesiones de emisoras proyectadas	51	0	0%	0	0%	N/A								
			3.3 Porcentaje de avance en la atención de solicitudes para nuevas concesiones de emisoras de interés público		100	0	0%	0	0%	N/A									
			3.4 Porcentaje de avance en la atención de trámites de concesionarios de radiodifusión sonora		100	0	0%	0	0%	N/A									
			3.5 Estudios y diagnósticos de las tendencias y el desarrollo tecnológico, en materia de asignación del espectro y otras necesidades de la industria		4	0	0%	0	0%	N/A									
			3.6 Porcentaje de solicitudes atendidas referentes a las renovaciones de espectro IMT		100	0	0%	0	0%	N/A									
			3.7 Estudio previo radicado		4	0	0%	0	0%	N/A									
3.8 Estudio previo aprobado	4	0	0%		0	0%	N/A												
1.5 Fortalecimiento de la Industria	E1-L5-2000 - Fortalecimiento de la radio pública nacional	Fortalecer la radio pública, a través del despliegue de nueva infraestructura de estaciones y estudios de la red de la radio pública nacional operada por Radio Televisión Nacional de Colombia - RTVC	1. Extensión, descentralización y cobertura de la Radio Pública Nacional	1.1 Proyecto de propuesta aprobado	1	\$ 11.416,00	1	100%	1	100%	N/A	2.2 Dirección de Industria de Comunicaciones	Said Navi Lamk Beltran						
				1.2 Resolución firmada	1	1	100%	1	100%	N/A									
				1.3 Desembolso realizado	1	0	0%	0	0%	N/A									
				1.4 Porcentaje de avance en el seguimiento a la ejecución de la resolución	100	10	10%	10	10%	N/A									
				1.5 Nuevas estaciones de radio pública nacional instaladas	4	0	0%	0	0%	N/A									
				1.6 Nuevos estudios de radio instalados	4	0	0%	0	0%	N/A									
				1.7 Estudios de radio mejorados instalados	4	0	0%	0	0%	N/A									
				1.5 Fortalecimiento de la Industria	E1-L5-3000 - Apoyo a operadores públicos del servicio de televisión nacional	Fortalecer a los operadores públicos en las condiciones técnicas y operativas de la prestación del servicio de televisión	1. Financiación a operadores - proyectos de Ley	1.1 Operadores financiados - Regionales	8	\$ 155.731,00	8			100%	8	100%	N/A	GIT Medios Públicos	María Cecilia Londoño
								1.2 Operadores financiados Nacionales	1	1	100%			1	100%	N/A			
								1.3 Porcentaje de cobertura para el Despliegue de la TDT	94,82	0	0%			0	0%	N/A			
								1.4 Visitas de mantenimiento realizadas a estaciones de la Red Digital	1356	339	25%			0	0%	-100%			
1.5 Kits entregados y socializados	21000	0	0%					0	0%	N/A									
GT1.1 Proyectos de propuesta aprobados	11	11	100%					11	100%	N/A									
GT1.2 Resoluciones firmadas	11	11	100%					11	100%	N/A									
GT1.3 Desembolsos realizados	11	11	100%					11	100%	N/A									
4. Plan de Inversión RTVC - Desarrollo y Aseguramiento de la Audiencia Digital Nacional	4.1 Contenidos de audio y video que se ingestan en el almacenamiento	397	\$ 790,00					0	0%	0	0%	N/A							
	GT4.1 Proyectos de propuesta aprobados	1	1					100%	1	100%	N/A								
	GT4.2 Resoluciones firmadas	1	1	100%	1	100%	N/A												
	GT4.3 Desembolsos realizados	1	1	100%	1	100%	N/A												
5. Plan de Inversión RTVC - Patrimonio Histórico	5.1 Documentos del archivo audiovisual y sonoro catalogados	16069	\$ 4.236,00	2500	15,56%	0	0%	-100%											
	GT5.1 Proyectos de propuesta aprobados	1	1	100%	1	100%	N/A												
	GT5.2 Resoluciones firmadas	1	1	100%	1	100%	N/A												
2. Financiación operadores - proyectos adicionales contenidos	2.1 Contenidos multiplataforma producidos - Nacionales	1017	\$ 49.675,00	0	0%	0	0%	N/A											
	2.2 Horas de contenido al aire para el canal de audio Exploremos	5000	0	0%	0	0%	N/A												
	2.3 Horas de contenido al aire para la construcción de paz	17000	0	0%	0	0%	N/A												
	2.4 Contenidos multiplataforma producidos regionales	819	0	0%	0	0%	N/A												
	GT2.1 Proyectos de propuesta aprobados	9	9	100%	9	100%	N/A												
	GT2.2 Resoluciones firmadas	9	9	100%	9	100%	N/A												
	GT2.3 Desembolsos realizados	9	9	100%	9	100%	N/A												
3. Financiación operadores - proyectos adicionales infraestructura	3.1 Operadores financiados Infraestructura	1	\$ 4.750,00	1	100%	1	100%	N/A											
	GT3.1 Proyectos de propuesta aprobados	1	1	100%	1	100%	N/A												
	GT3.2 Resoluciones firmadas	1	1	100%	1	100%	N/A												
	GT3.3 Desembolsos realizados	1	1	100%	1	100%	N/A												

ANEXO 2 PROYECTOS E INDICADORES - 2023



MINISTERIO DE TECNOLOGÍAS DE LA INFORMACIÓN Y LAS COMUNICACIONES



MINISTERIO DE TECNOLOGÍAS DE LA INFORMACIÓN Y LAS COMUNICACIONES

Línea Estratégica / Dimensión MIG	Iniciativa	Objetivo Iniciativa	Proyecto	Indicador	Meta	Recursos	Programado 1T (Unidades)	Programado 1T (Porcentaje)	Avance 1T (Unidades)	Avance 1T (Porcentaje)	Rezago avance de indicadores	Dependencia	Líder Iniciativa			
			7. Convocatoria Transformando a Colombia desde las Juventudes CONPES JUVENTUDES 4040	7.1 Estímulos - Convocatoria	750	\$ 4.342,00	0	0%	0	0%	N/A					
				7.2 Contenidos multiplataforma producidos - Convocatoria	750		0	0%	0	0%						
				GT7.1 Proyectos de propuesta aprobados	1		1	100%	1	100%						
			6. Convocatoria Historias urbanas y rurales desde las regiones	GT7.2 Resoluciones firmadas	1	1	100%	1	100%	N/A						
				GT7.3 Desembolsos realizados	1	1	100%	1	100%	N/A						
				6.1 estímulos - Convocatoria	300	0	0%	0	0%	N/A						
			6.2 Contenidos multiplataforma producidos - Convocatoria	6.2 Beneficiarios con actividades de cualificación	500	0	0%	0	0%	N/A						
				GT6.1 Proyectos de propuesta aprobados	1	1	100%	1	100%	N/A						
				GT6.2 Resoluciones firmadas	1	1	100%	1	100%	N/A						
			8. Formación y actualización del talento humano de creadores, productores y realizadores audiovisuales	GT6.3 Desembolsos realizados	1	1	100%	1	100%	N/A						
				8.1 Actividades para la industria Audiovisual	60	0	0%	0	0%	N/A						
				8.2 Agentes de la industria con actividades de formación	1000	0	0%	0	0%	N/A						
							GT8.1 Proyectos de propuesta aprobados	1	\$ 1.000,00	1	100%			1	100%	N/A
							GT8.2 Resoluciones firmadas	1		1	100%			1	100%	N/A
							GT8.3 Desembolsos realizados	1		1	100%			1	100%	N/A
1.5 Fortalecimiento de la Industria	E1-L5-4000 - Control integral de las decisiones en segunda instancia en los servicios de comunicaciones (Móvil/ no móvil), postal, radiodifusión sonora y televisión.	Resolver los recursos de apelación presentados por los vigilados.	1. Decisiones en segunda instancia	1.1 Porcentaje de resoluciones expedidas que resuelven los recursos de apelación en los términos de ley	100	\$ 378,00	0	0%	0	0%	N/A	GIT Apelaciones	Angélica María Bermúdez Aguilar			
1.5 Fortalecimiento de la Industria	E1-L5-5000 - Fortalecimiento de la Industria TI para la transformación productiva	Fortalecer la Industria Digital Nacional durante el cuatrienio, para que responda a las demandas de adopción de tecnologías digitales por parte de los sectores productivos consolidando a Colombia como un país desarrollador de productos y servicios digitales.	1. Apps.co Conpes: 4011	1.1. Número de personas que participan en capacitación de emprendimiento digital	20000	\$ 3.313,00	0	0%	0	0%	N/A	3.3 Dirección de Economía Digital	Raúl David Castellanos Toro			
				1.2. Número de equipos emprendedores y empresas de negocios digitales que participan en acompañamiento	140		0	0%	0	0%	N/A					
				GA.1.1 Estudio previo radicado en comité de contratación	1		1	100%	1	100%	N/A					
			2. Crea Digital Conpes 4090	GA.1.2 Estudio previo aprobado en comité de contratación	1	0	0%	0	0%	N/A						
				GA.1.3 Contrato firmado y legalizado	1	0	0%	0	0%	N/A						
				2.1. Número de empresas beneficiadas para el desarrollo de contenidos digitales de alta calidad	100	0	0%	0	0%	N/A						
			3. Industria Digital para la vida Copes 4090	GA.2.1 Estudio previo radicado en comité de contratación	1	1	100%	1	100%	N/A						
				GA.2.2 Estudio previo aprobado en comité de contratación	1	0	0%	0	0%	N/A						
				GA.2.3 Contrato firmado y legalizado	1	0	0%	0	0%	N/A						
							3.1. Número de empresas beneficiadas en su camino de acceso al mercado nacional o internacional	300	\$ 6.526,00	0	0%			0	0%	N/A
							GA.3.1 Estudio previo radicado en comité de contratación	1		1	100%			1	100%	N/A
							GA.3.2 Estudio previo aprobado en comité de contratación	1		0	0%			0	0%	N/A
1.5 Fortalecimiento de la Industria	E1-L5-6000 - Fortalecimiento de los contenidos audiovisuales de la televisión pública.	Aumentar la oferta de contenidos audiovisuales con valor público que respondan a la identidad, necesidades y preferencias de los colombianos	1. Contenidos audiovisuales televisión pública nacional	Número de contenidos audiovisuales producidos, transmitidos y/o emitidos a través de las pantallas de la televisión pública nacional	32	\$ -	4	12,50%	0	0%	-100%	6 ES RTVC - RADIO Y TELEVISIÓN DE COLOMBIA	Adriana Vásquez			
			2. Reposición equipos sistema de emisión	Número de unidades funcionales de televisión fortalecidas mediante la reposición e implementación de equipos y sistemas de televisión	3	\$ 4.750,00	0	0%	0	0%	N/A					
1.5 Fortalecimiento de la Industria	E1-L5-7000 - Fortalecimiento de la programación de la radio pública	Fortalecer las plataformas de las emisoras de la radio pública nacional a través de la realización de contenidos con valor público que generen identidad y auto representación	1. Contenidos al aire y especiales, nacionales y descentralizados generados	1.1 Horas de contenidos al aire y especiales, nacionales y descentralizados generados	40300	\$ -	0	0%	0	0%	N/A	6 ES RTVC - RADIO Y TELEVISIÓN DE COLOMBIA	Adriana Vásquez			
			2. Contenidos de radio producidos y emitidos	1.1 Contenidos de radio producidos y emitidos	50	\$ -	0	0%	0	0%	N/A					
			3. Contenidos digitales generados	3.1 Contenidos digitales generados	12000	\$ -	0	0%	0	0%	N/A					
			4. Emisoras de paz	4.1 Emisoras de FM implementadas de interés público clase "C" en las zonas más afectadas por el conflicto, en cumplimiento del PMI	4	\$ 15.926,00	0	0%	0	0%	N/A					

ANEXO 2 PROYECTOS E INDICADORES - 2023



MINISTERIO DE TECNOLOGÍAS DE LA INFORMACIÓN Y LAS COMUNICACIONES



MINISTERIO DE TECNOLOGÍAS DE LA INFORMACIÓN Y LAS COMUNICACIONES

Línea Estratégica / Dimensión MIG	Iniciativa	Objetivo Iniciativa	Proyecto	Indicador	Meta	Recursos	Programado 1T (Unidades)	Programado 1T (Porcentaje)	Avance 1T (Unidades)	Avance 1T (Porcentaje)	Rezago avance de indicadores	Dependencia	Líder Iniciativa
1.5 Fortalecimiento de la Industria	E1-L5-8000 - Fortalecimiento del Operador Postal Oficial	Desarrollar estrategias que fortalezcan al Operador Postal como prestador de servicios que aporten al desarrollo del sector.	1. Estrategia para optimizar los servicios del OPO	1.1 Estrategia jurídica y operativa	1	\$ -	0	0%	0	0%	N/A	Servicios Postales Nacionales	Diego Huertas
				1.2 Número de oficinas donde prestamos el servicio	500		0	0%	0	0%			
				1.3 Estrategia Comercial como proveedor servicios de internet.	1		0	0%	0	0%			
			2. Diseño y Construcción de Centro Operativo de Gestión Documental Bogotá	2.1 Cumplimiento al plan de trabajo definido por vigencia	100%	\$ -	0	0%	0	0%	N/A		
				3. Desarrollo de rutas nacionales propias.	3.1 Número de rutas nacionales intervenidas	7	\$ -	0	0%	0	0%		
1.6 Desarrollo contenido audiovisual multiplataforma	E1-L6-1000 - Fortalecimiento del Modelo Convergente de la Televisión Pública Regional y Nacional.	Implementar contenidos multiplataforma que fortalezcan la TV pública a través del conocimiento del entorno y análisis de las audiencias	1. Monitoreo y seguimiento del comportamiento de las audiencias	1.1 Informes de medición de audiencias e impacto de contenidos divulgados	4	\$ 4.434,00	2	50%	0	0%	-100%	GIT Medios Públicos	María Cecilia Londoño
				GA 1.1 Estudios previos radicados	3		3	100%	3	100%	N/A		
				GA 1.2 Estudios previos aprobados	3		3	100%	3	100%	N/A		
				GA 1.3 Contratos firmados	3		3	100%	0	0%	-100%		
			4. Producción de contenidos convergentes y Multiplataforma	4.1 Contenidos multiplataforma producidos - Convocatoria	777	0	0%	0	0%	N/A			
				4.2 Estímulos - Convocatorias	70	0	0%	0	0%	N/A			
				4.3 Contenidos multiplataforma producidos Regionales	92	0	0%	0	0%	N/A			
				GA 4.1 Estudios previos radicados	1	0	0%	0	0%	N/A			
				GA 4.2 Estudios previos aprobados	1	0	0%	0	0%	N/A			
				GA 4.3 Contratos firmados	1	0	0%	0	0%	N/A			
				GT4.1 Proyectos de propuesta aprobados	3	2	66,67%	2	66,67%	N/A			
			2. Formación y actualización del talento humano de creadores, productores y realizadores audiovisuales	GT4.2 Resoluciones firmadas	3	0	0%	0	0%	N/A			
				GT4.3 Desembolsos realizados	3	0	0%	0	0%	N/A			
				2.1 Actividades para la industria Audiovisual	1000	0	0%	0	0%	N/A			
			3. Socialización y Pedagogía para recepción de la Televisión digital abierta orientada hacia los fines y principios de la TV Pública	2.2 Agentes de la industria con actividades de formación	1000	0	0%	0	0%	N/A			
				GT2.1 Proyectos de propuesta aprobados	3	\$ 2.537,00	3	100%	3	100%	N/A		
				GT2.2 Resoluciones firmadas	3	0	0%	0	0%	N/A			
				GT2.3 Desembolsos realizados	3	0	0%	0	0%	N/A			
				3.1 Capacitaciones realizadas	30	0	0%	0	0%	N/A			
				3.2 Personas capacitadas	900	0	0%	0	0%	N/A			
GT3.1 Proyectos de propuesta aprobados	1	\$ 2.629,00		0	0%	0	0%	N/A					
1.6 Desarrollo contenido audiovisual multiplataforma	E1-L6-2000 - Apoyo a operadores públicos del servicio de televisión a nivel nacional-RTVC	Aumentar la capacidad en la prestación del servicio público de televisión.	1. Productos digitales desarrollados	1.1 Productos digitales desarrollados	26	\$ -	0	0%	0	0%	N/A	6 ES RTVC - RADIO Y TELEVISIÓN DE COLOMBIA	Adriana Vásquez
				1.6 Desarrollo contenido audiovisual multiplataforma	E1-L6-3000 - Contenidos digitales y/o convergentes en la plataforma RTVCPlay.	Aumentar la producción y difusión de contenidos digitales y/o convergentes en la televisión y la radio pública nacional.	1. Contenidos RTVCPlay en funcionamiento	1.1 Contenidos en plataforma RTVCPlay en funcionamiento	1300	\$ -	0	0%	0

ANEXO 2 PROYECTOS E INDICADORES - 2023



MINISTERIO DE TECNOLOGÍAS DE LA INFORMACIÓN Y LAS COMUNICACIONES



MINISTERIO DE TECNOLOGÍAS DE LA INFORMACIÓN Y LAS COMUNICACIONES

Línea Estratégica / Dimensión MIG	Iniciativa	Objetivo Iniciativa	Proyecto	Indicador	Meta	Recursos	Programado 1T (Unidades)	Programado 1T (Porcentaje)	Avance 1T (Unidades)	Avance 1T (Porcentaje)	Rezago avance de indicadores	Dependencia	Líder Iniciativa
2.1 Cultura	E2-D1-1000 - Gestión adecuada del talento humano dentro del ciclo de vida del servidor público para cumplimiento de las metas establecidas de la entidad.	Implementar el Plan Estratégico de Talento Humano para el fortalecimiento de la cultura organizacional del Ministerio para las Tecnologías, Información y las Comunicaciones en el marco del ciclo de vida del servidor público.	1. Plan Estratégico del Talento Humano	1.1 Plan Estratégico de Talento Humano realizado y publicado	1	\$ 1,274,00	1	100%	1	100%	N/A	4.3. Subdirección para la Gestión del Talento Humano	María Claudia Avellaneda Micolta
				Estudio previo radicado	1		1	100%	1	100%	N/A		
				Estudio previo aprobado	1		1	100%	1	100%	N/A		
				Contrato firmado	1		0	0%	0	0%	N/A		
			2. Gestión del ingreso del talento humano	2.1 Plan de Vacantes elaborado y publicado	1	\$ 375,00	1	100%	1	100%	N/A		
			3. Gestión del desarrollo del Talento Humano	3.3 Plan de Seguridad y Salud en el Trabajo elaborado y publicado	1	\$ 375,00	1	100%	1	100%	N/A		
				3.1 Plan de Bienestar elaborado y publicado	1		1	100%	1	100%	N/A		
				3.2 Plan Institucional de Capacitación elaborado y publicado	1		1	100%	1	100%	N/A		
			4. Gestión del Retiro del Talento Humano	4.1 Porcentaje de avance cuentas por cobrar gestionadas conforme a la nómina recibida por FOPEP	100	\$ 375,00	25	25%	25	25%	N/A		
				4.2 Porcentaje de avance en la generación de las certificaciones de temas pensionales atendidas, en relación con las recibidas	100		25	25%	25	25%	N/A		
				4.3 Porcentaje de solicitudes de retiro gestionadas	100		25	25%	25	25%	N/A		
				1.1 Sistemas de información interoperando entre sí	1,00		\$ 437,00	0	0%	0	0%		
			GA 1.1 Número de estudios Previos radicados	1,00	0	0%		0	0%	N/A			
			GA 1.2 Número de estudios previos aprobados	1,00	0	0%		0	0%	N/A			
			GA 1.3 Número de contratos Firmados	1,00	0	0%		0	0%	N/A			
			2. Intervención servicios tecnológicos	2.1 Intervención en los servicios tecnológicos de la entidad	0,20	\$ 20.157,00	0	0%	0	0%	N/A		
GA2.1 Número de estudios Previos radicados	8	0		0%	0		0%	N/A					
GA2.2 Número de estudios previos aprobados	8	0		0%	0		0%	N/A					
GA2.3 Número de contratos Firmados	8	0		0%	0		0%	N/A					
VF 2.1 Recursos de vigencias futuras comprometidos	100,00	0		0%	0		0%	N/A					
VF 2.2 Recursos de vigencias futuras obligados	100,00	0		0%	0		0%	N/A					
3. Seguridad	3.1 Campañas de sensibilización sobre la seguridad informática	33	\$ 5.023,00	0	0%	0	0%	N/A					
	GA3.1 Número de estudios Previos radicados	5		0	0%	0	0%	N/A					
	GA3.2 Número de estudios previos aprobados	5		0	0%	0	0%	N/A					
	GA3.3 Número de contratos Firmados	5		0	0%	0	0%	N/A					
4. Servicio de almacenamiento	4.1 Disponibilidad de la capacidad de almacenamiento	1,00	\$ 3.998,00	0	0%	0	0%	N/A					
	GA4.1 Número de estudios Previos radicados	2		0	0%	0	0%	N/A					
	GA4.2 Número de estudios previos aprobados	2		0	0%	0	0%	N/A					
	GA4.3 Número de contratos Firmados	2		0	0%	0	0%	N/A					
5. servicios integrados de tecnologías	5.1 Mantener la disponibilidad de la infraestructura tecnológica de la entidad	100%	\$ 4.047,00	0	0%	0	0%	N/A					
	GA5.1 Número de estudios Previos radicados	1		0	0%	0	0%	N/A					
	GA5.2 Número de estudios previos aprobados	1		0	0%	0	0%	N/A					
	GA5.3 Número de contratos Firmados	1		0	0%	0	0%	N/A					
2.2: Arquitectura Institucional	E2-D2-1000 - Estrategia y operación de tecnología para lograr una transformación digital con enfoque social y democrático en la entidad	Definir e implementar una arquitectura tecnológica que permita optimizar, disponer y mantener los servicios de tecnología que apoyan la operación del ministerio, apropiando modelos y tecnologías de nueva generación dentro de las vigencias de 2023 a 2026	6. Arquitectura tecnológica	6.1 Cumplimiento de los lineamientos del MRAE	0,1	\$ 1.210,00	0	0%	0	0%	N/A	1.4. Oficina Tecnologías de la Información	Francisco Andrés Rodríguez Erasó
				7.1 Sistemas de información, bajo custodia de la oficina de TI, rediseñados	1		0	0%	0	0%	N/A		
			7. Diseño reingeniería y desarrollo de sistemas de información nuevos y existentes	GA7.1 Número de estudios Previos radicados	12	\$ 11.961,00	0	0%	0	0%	N/A		
				GA7.2 Número de estudios previos aprobados	12		0	0%	0	0%	N/A		
				GA7.3 Número de contratos Firmados	12		0	0%	0	0%	N/A		
				VF 7.1 Recursos de vigencias futuras comprometidos	100%		0	0%	0	0%	N/A		
				VF 7.2 Recursos de vigencias futuras obligados	100%		0	0%	0	0%	N/A		

ANEXO 2 PROYECTOS E INDICADORES - 2023



MINISTERIO DE TECNOLOGÍAS DE LA INFORMACIÓN Y LAS COMUNICACIONES



MINISTERIO DE TECNOLOGÍAS DE LA INFORMACIÓN Y LAS COMUNICACIONES

Línea Estratégica / Dimensión MIG	Iniciativa	Objetivo Iniciativa	Proyecto	Indicador	Meta	Recursos	Programado 1T (Unidades)	Programado 1T (Porcentaje)	Avance 1T (Unidades)	Avance 1T (Porcentaje)	Rezago avance de indicadores	Dependencia	Líder Iniciativa					
			8. Expediente electrónico y gestión documental	8.1 Documentación de procesos internos existentes digitalizados	0,05	\$ 3.450,00	0	0%	0	0%	N/A							
				GA8.1 Número de estudios Previos radicados	2		0	0%	0	0%								
				GA8.2 Número de estudios previos aprobados	2		0	0%	0	0%								
				GA8.3 Número de contratos Firmados	2		0	0%	0	0%								
			9. Fortalecimiento Colombia TIC 2.0	9.1 Sistema de información para los servicios de la entidad actualizado y disponible	1,00	\$ 2.531,00	0	0%	0	0%	0			0%	N/A			
				GA9.1 Número de estudios Previos radicados	1		0	0%	0	0%								
				GA9.2 Número de estudios previos aprobados	1		0	0%	0	0%								
				GA9.3 Número de contratos Firmados	1		0	0%	0	0%								
			10. Fortalecimiento de los trámites y servicios	10.1 Trámites internos de la entidad automatizados	1,00	\$ 2.336,00	0	0%	0	0%	0			0%	N/A			
				GA10.1 Número de estudios Previos radicados	1		0	0%	0	0%								
				GA10.2 Número de estudios previos aprobados	1		0	0%	0	0%								
				GA10.3 Número de contratos Firmados	1		0	0%	0	0%								
			11. Presencia digital y gestión del conocimiento	11.1 Sistema de gestión de aprendizaje fortalecido	1	\$ 2.114,00	0	0%	0	0%	0			0%	N/A			
				GA11.1 Número de estudios Previos radicados	2		0	0%	0	0%								
				GA11.2 Número de estudios previos aprobados	2		0	0%	0	0%								
				GA11.3 Número de contratos Firmados	1		0	0%	0	0%								
			12. Gestión y cadena de valor de TI	12.1 Plan Estratégico de Tecnologías de la Información PETI ejecutado	2	\$ 5.699,00	0	0%	0	0%	0			0%	N/A			
				GA11.1 Número de estudios Previos radicados	2		0	0%	0	0%								
				GA11.2 Número de estudios previos aprobados	2		0	0%	0	0%								
				GA11.3 Número de contratos Firmados	1		0	0%	0	0%								
2.2 Arquitectura Institucional	E2-D2-2000 - Fortalecer el seguimiento de los ingresos y gastos del Fondo Único de TIC en el marco de la integridad y pertinencia requerida	Establecer lineamientos y estrategias para fortalecer la confidencialidad, integridad, disponibilidad, autenticidad, privacidad y no repudio de la información que circula en el mapa de operación por procesos de la entidad	1. Diseño, proyección y seguimiento de los ingresos del Fondo Único de TIC, mediante la aplicación de criterios de parametrización, procesamiento y análisis de datos	1.1 Informes correspondientes a los procesos judiciales	2	\$ 202,00	1	50%	1	50%	N/A	4.1. Oficina para la Gestión de Ingresos del Fondo	Gina del Rosario Nuñez Polo					
				1.2 Análisis prospectivos y de sensibilidad de los ingresos del Fondo Único de TIC	1		0	0%	0	0%								
				1.3 Oportunidad en la elaboración de la proyección de ingresos del Fondo Único de TIC	1		1	100%	1	100%								
				1.4 Informes de flujos de caja	12		3	24,99%	3	24,99%								
			2. Seguimiento a la ejecución presupuestal y contractual del Fondo Único de TIC	2.1 Informes de Ejecución Presupuestal	10	\$ 182,50	1	10%	1	10%	N/A							
				2.2 Informes de Ejecución Contractual	10		1	10%	1	10%								
			3. Seguimiento mediante documentos e instrumentos derivados de la Inteligencia empresarial	3.1. Informe trimestral consolidado de ingresos y gastos del Fondo Único de TIC	4	\$ -	1	25%	1	25%	N/A							
				3.2 Actualizaciones en la herramienta	11		2	18,18%	2	18,18%								
			2.2 Arquitectura Institucional	E2-D2-3000 - Gestión adecuada de los recursos financieros Ministerio de TIC	Garantizar el financiamiento y cumplimiento de los objetivos misionales, estratégicos y legales.	1. Apoyo permanente a las áreas ejecutoras en temas de orden financiero.	1.1 Informes de Ejecución de Gastos MinTIC publicados en la pagina WEB del Ministerio	12	\$ 585,00	2	16,66%			2	16,66%	N/A	4.2. Subdirección Financiera	Flor Ángela Castro
							1.2 Informes del seguimiento a la ejecución del PAC del Ministerio de TIC.	12		2	16,66%			2	16,66%			
1.3 Estados Financieros y notas contables del Ministerio de TIC, publicados en la pagina WEB del Ministerio de TIC.	12	2					16,66%	2		16,66%								
2. Identificación del estado actual del proyecto de central de cuentas y levantamiento del requerimiento acorde a las necesidades actuales de la entidad para su implementación	2.1 Cumplimiento en el avance establecido mediante cronograma de actividades.	100%				\$ 351,00	0	0%	0	0%	N/A							
	3.1 Avance en la Simplificación y/o Actualización de la Documentación - GIT Contabilidad	100%					0	0%	0	0%								
	3.2 Avance en la Simplificación y/o Actualización de la Documentación - GIT Presupuesto.	100%					0	0%	0	0%								
3. Simplificación y/o actualización de la base documental, soporte del Proceso de Gestión Financiera - Subdirección Financiera	3.3 Avance en la Simplificación y/o Actualización de la Documentación - GIT Tesorería.	100%				\$ 234,00	0	0%	0	0%	N/A							

ANEXO 2 PROYECTOS E INDICADORES - 2023



MINISTERIO DE TECNOLOGÍAS DE LA INFORMACIÓN Y LAS COMUNICACIONES



MINISTERIO DE TECNOLOGÍAS DE LA INFORMACIÓN Y LAS COMUNICACIONES

Línea Estratégica / Dimensión MIG	Iniciativa	Objetivo Iniciativa	Proyecto	Indicador	Meta	Recursos	Programado 1T (Unidades)	Programado 1T (Porcentaje)	Avance 1T (Unidades)	Avance 1T (Porcentaje)	Rezago avance de indicadores	Dependencia	Líder Iniciativa	
2.2 Arquitectura Institucional	E2-D2-4000 - Gestión adecuada de los recursos Fondo Único de TIC	Garantizar el financiamiento y cumplimiento de los objetivos misionales, estratégicos y legales.	1. Apoyo permanente a las áreas ejecutoras en temas de orden financiero - Fondo Único de TIC.	1.1 Informes del seguimiento a la ejecución presupuestal de gastos del Fondo Único de TIC.	12	\$ 878,00	2	16,66%	2	16,66%	N/A	4.2. Subdirección Financiera	Flor Ángela Castro	
				1.2 Informes del seguimiento a la ejecución del PAC del Fondo Único de TIC.	12		2	16,66%	2	16,66%	N/A			
				1.3 Estados Financieros y notas contables del Fondo Único de TIC, publicados en la página WEB del Ministerio de TIC.	12		2	16,66%	2	16,66%	N/A			
				1.4 Informes del Estado de la Cartera en etapa persuasiva	12		2	16,66%	2	16,66%	N/A			
				2. Identificación del estado actual del proyecto de central de cuentas y levantamiento del requerimiento acorde a las necesidades actuales de la entidad para su implementación.	2.1 Cumplimiento en el avance establecido mediante cronograma de actividades	100%	\$ 351,00	0	0%	0	0%			N/A
3. Identificación de la necesidad de un software que facilite o coadyuve en la supervisión y verificación del cumplimiento de las obligaciones de hacer como forma de pago de las contraprestaciones a favor del Fondo Único de TIC	3.1 Informe de identificación de la necesidad de un software para la supervisión y verificación del cumplimiento de las obligaciones de hacer.	100%	\$ 351,00	0	0%	0	0%	N/A						
4. Simplificación y/o Actualización de la Documentación Soporte del Proceso de Gestión Financiera - Fondo Único de TIC	4.1 Avance en la Simplificación y/o Actualización de la Documentación - GIT Cartera	100%	\$ 176,00	0	0%	0	0%	N/A						
2.2 Arquitectura Institucional	E2-D2-5000 - Fortalecimiento de la Gestión Documental en MinTIC	Generar estrategias para consolidar la gestión documental con fines de conservación y preservación de los documentos producidos en el MINTIC.	1. Intervención de los fondos acumulados de los archivos de las distintas del sector TIC	1.1 Metros lineales intervenidos	5184	\$ 22.151,00	864	16,66%	864	16,66%	N/A	4.4. Subdirección Administrativa	Miguel Angel Orlante Reyes	
				VF Recursos de vigencias futuras comprometidos	100%		100	100%	100	100%	N/A			
				VF Recursos de vigencias futuras obligados	100%		17	16,66%	17	16,66%	N/A			
2. Plan Institucional de Archivos PINAR	2.1 PINAR actualizado e implementado	4	\$ -	0	0%	0	0%	N/A						
2.2: Arquitectura Institucional	E2-D2-6000 - Gestión Contractual del MINTIC para una Contratación Pública Eficiente y Transparente	Brindar a la entidad un soporte para los diferentes tramites en etapas del proceso de contratación	3. Seguimiento a la ejecución contractual	3.1 Porcentaje de Procesos contractuales gestionados	100%	\$ 4.113,00	0	0%	0	0%	N/A	4.5. Subdirección de Gestión Contractual	Ricardo Pérez Latorre	
				3.2 Seguimiento mensual al plan anual de adquisiciones	12		0	0%	0	0%	N/A			
				2. Implementación de herramientas para el manejo de la información de la gestión contractual	2.1 Porcentaje de implementación de una base de datos de contratos de la entidad	25%	\$ 35,00	2	9%	2	9%			N/A
				1. Implementación de herramientas para la expedición de certificaciones en línea	1.1 Porcentaje de implementación de la herramienta de expedición de certificaciones	25%	\$ 35,00	0	0%	2	9%			N/A
2.3 Relación con los Grupos de Interés	E2-D3-1000 - Fortalecimiento de los mecanismos que generen confianza en la Institucionalidad y permiten la lucha contra la corrupción	Fortalecer los mecanismos de lucha contra la corrupción a través de la divulgación activa de la información pública sin que medie solicitud alguna, respondiendo de buena fe, de manera adecuada, veraz, oportuna en lenguaje claro y gratuita a las solicitudes de acceso a la información pública	P1 Alineación de las Políticas MIPG con la gestión institucional	Identificación y cierre de brechas del MIPG	100%	\$ 66,00	25	25%	25	25%	N/A	1.1 Oficina Asesora de Planeación y Estudios Sectoriales	Judy Alexandra Amado Sierra	
			P2 Implementación de la política de Transparencia, Acceso a la Información y lucha contra la corrupción	Seguimiento a los lineamientos establecidos para la política	100%	\$ 80,00	25	25%	25	25%	N/A			
			P3 Fortalecimiento y apropiación de los lineamientos riesgos de gestión y corrupción	Cumplimiento del cronograma de gestión	100	\$ 126,00	25	25%	25	25%	N/A			
2.3 Relación con los Grupos de Interés	E2-D3-2000 - Estrategia de divulgación y comunicaciones del MinTIC	Diseñar e implementar la estrategia de comunicaciones que permitirá a la entidad informar e interactuar sobre los planes, programas, proyectos, y servicios a la ciudadanía.	1. Comunicación Externa	1.1 Campañas de divulgación diseñadas e implementadas	12	\$ 11.258,00	1	8,33%	1	8,33%	N/A	1.2 Oficina Asesora de Prensa	Lexy Garay Álvarez	
				1.2 Comunicados elaborados	300		32	11%	30	10%	-6%			
				1.3 Estrategias de Audiencia Pública de rendición de cuentas implementadas	1		0	0%	0	0%	N/A			
				1.4 Productos audiovisuales producidos	44		1	2%	1	2%	N/A			
				1.5 Número de Estudios Previos Radicados	3		3	100%	1	33%	-67%			
				1.6 Número de Estudios Previos Aprobados	3		0	0%	0	0%	N/A			
				1.7 Número de Contratos Firmados	3		0	0%	0	0%	N/A			
				VF Recursos de vigencias futuras comprometidos	100%		0	0%	0	0%	N/A			
				VF Recursos de vigencias futuras obligados	100%		0	0%	0	0%	N/A			

ANEXO 2 PROYECTOS E INDICADORES - 2023



MINISTERIO DE TECNOLOGÍAS DE LA INFORMACIÓN Y LAS COMUNICACIONES



MINISTERIO DE TECNOLOGÍAS DE LA INFORMACIÓN Y LAS COMUNICACIONES

Línea Estratégica / Dimensión MIG	Iniciativa	Objetivo Iniciativa	Proyecto	Indicador	Meta	Recursos	Programado 1T (Unidades)	Programado 1T (Porcentaje)	Avance 1T (Unidades)	Avance 1T (Porcentaje)	Rezago avance de indicadores	Dependencia	Líder Iniciativa	
			2. Comunicación Interna	2.1 Contenidos actualizados en intranet	45	\$ 414,00	4	9%	4	9%	N/A			
				2.2 Boletines internos enviados	61		6	10%	6	10%	N/A			
				2.3 Campañas Internas diseñadas	4		0	0%	0	0%	N/A			
			3. Comunicación Digital	3.1 Sesiones registradas en las páginas internas del website del MinTIC	3800000	\$ 517,00	180120	5%	341240	9%	N/A			
				3.2 Interacciones en redes sociales registradas	2600000		199940	8%	36920	1,42%	-82%			
				3.3 Micrositios desarrollados	24		2	8%	2	8%	N/A			
			3.4 Correos masivos de divulgación enviados	24		2	8%	2	8%	N/A				
2.3: Relación con los Grupos de Interés	E2-D3-3000 - Fortalecimiento en la gestión internacional, según las necesidades que tengan de MINTIC	Incentivar la cooperación internacional en apoyo a las iniciativas del Plan Estratégico, posicionando al Ministerio como líder regional en materia TIC	1. Fortalecimiento de la cooperación y la participación internacional	1.1 Realización de alianzas, convenios y gestiones con cuatro (4) países estratégicos y/o entidades internacionales que aporten a la ejecución del plan nacional de desarrollo 2022-2026 en materia TIC	4	\$ 348,00	0	13%	0	13%	N/A	1.3. Oficina Internacional	Franklin Merchán Calderón	
			1.2 Número de participaciones por parte del sector TIC en organismos e instancias internacionales	10	1		10%	1	10%	N/A				
2.3 Relación con los Grupos de Interés	E2-D3-4000 - Fortalecimiento de capacidades de los grupos con interés en temas TIC del país, orientado hacia el cierre de brecha digital regional.	Fortalecer a través de asistencias técnicas, socializaciones, mesas de trabajo y atenciones en temas TIC, a los grupos de interés, para disminuir la brecha digital regional	1. Servicio de Asistencia técnica en la formulación y presentación de proyectos TIC	1.1 Número de asistencias técnicas realizadas para la formulación y presentación de proyectos del sector TIC	300	\$ 1.022,00	0	0%	0	0%	N/A	1.5 Oficina de Fomento Regional de Tecnologías de la Información y las Comunicaciones	Margareth Sofia Silva Montaña	
			2- Incremento del valor total de proyectos aprobados en materia TIC financiados por SGR, obras por impuestos, entre otras	2.1 miles de millones aprobados en la formulación y presentación de proyectos en el sector TIC	55000		\$ -	0	0%	0	0%			N/A
			3. Eliminación de barreras para el despliegue de infraestructura	3.1 Número de asesoría técnica a municipios NO acreditados para la adopción de normas que reglamenten las condiciones del despliegue de infraestructura TIC.	200		\$ 2.470,00	6	3%	6	3%			N/A
				3.2 Número de asesoría técnica a municipios acreditados por la CRC para acompañar la revisión de los procedimientos administrativos	100			2	2%	2	2%			N/A
			4. Fortalecimiento de la Institucionalidad TIC en las Entidades Territoriales	4.1 Número de sensibilización y/o seguimiento a las entidades territoriales sobre la institucionalidad TIC	200		\$ 1.235,00	2	1%	2	1%			N/A
5. Socializaciones y/o atenciones a los grupos con intereses TIC en los procesos y procedimientos estratégicos del sector.	5.1 Número de socializaciones y/o atenciones a los grupos con intereses TIC en los procesos y procedimientos estratégicos del sector	2000	\$ 5.855,00	47	2%	47	2%	N/A						
			1. Espacios de dialogo y/o concertación e implementación de acciones con enfoque diferencial con comunidades étnicas, grupos comunitarios, víctimas y/o colectivos sociales	GA 1.1 Estudios previos radicados	2	\$ 1.105,00	0	0%	0	0%	N/A			
				GA 1.2 Estudios previos aprobados	2		0	0%	0	0%	N/A			
				GA 1.3 Contratos y/o convenios firmados	2		0	0%	0	0%	N/A			
				1.4. Número de espacios de dialogo y/o concertación desarrollados y/o atendidos con comunidades étnicas, grupos comunitarios, víctimas y/o colectivos sociales	30		5	17%	8	27%	N/A			
				1.5. Número de espacios de cualificación y/o contenidos multiformato realizados en cumplimiento a los compromisos y/o acciones concertadas con comunidades étnicas, grupos comunitarios, víctimas y/o colectivos sociales	100		0	0%	0	0%	N/A			

ANEXO 2 PROYECTOS E INDICADORES - 2023



MINISTERIO DE TECNOLOGÍAS DE LA INFORMACIÓN Y LAS COMUNICACIONES



MINISTERIO DE TECNOLOGÍAS DE LA INFORMACIÓN Y LAS COMUNICACIONES

Línea Estratégica / Dimensión MIG	Iniciativa	Objetivo Iniciativa	Proyecto	Indicador	Meta	Recursos	Programado 1T (Unidades)	Programado 1T (Porcentaje)	Avance 1T (Unidades)	Avance 1T (Porcentaje)	Rezago avance de indicadores	Dependencia	Líder Iniciativa		
2.3 Relación con los Grupos de Interés	E2-D3-5000 - Fortalecimiento de acciones institucionales diferenciadas para fomentar el uso y la apropiación de las TIC en comunidades étnicas, grupos comunitarios, víctimas y/o colectivos sociales	Promover la articulación y desarrollo de acciones institucionales que fomenten el uso y la apropiación de las TIC en grupos de especial protección tales como comunidades étnicas, grupos comunitarios, víctimas y/o colectivos sociales	2. Implementación de la Política Pública de Comunicaciones de y para los Pueblos Indígenas	GA 2.1 Estudios previos radicados	2	\$ 5.589,00	0	0%	0	0%	N/A	GIT Consenso Social	Josef Heilbron López		
				GA 2.2 Estudios previos aprobados	2		0	0%	0	0%	N/A				
				GA 2.3 Contratos y/o convenios firmados	2		0	0%	0	0%	N/A				
				2.5 Número de planes implementados en cumplimiento al plan cuatrienal de la Política Pública de Comunicaciones del Consejo Regional Indígena del Cauca concertado en el marco del Decreto 1811 de 2017	1		0	5%	0	5%	N/A				
			3. Seguimiento a acciones en el marco de políticas, programas y/o planes para la atención a comunidades étnicas, grupos comunitarios, víctimas y/o colectivos sociales	2.4 Número de planes de acción de la Política Pública de Comunicaciones y para los Pueblos Indígenas implementados, conforme a lo concertado con la Comisión Nacional de Comunicaciones de y para los Pueblos Indígenas - CONCIP	1		0	5%	0	5%	N/A				
				3.1 Número de espacios interinstitucionales y/o de Gobierno atendidos, para el seguimiento a políticas, programas y/o planes para la atención a comunidades étnicas, grupos comunitarios, víctimas y/o colectivos sociales	156		28	18%	25	16%	-11%				
			4. Acciones y seguimiento orientadas a garantizar el cumplimiento del acuerdo de paz	3.2 Avance en el cumplimiento a las políticas, programas y/o planes para la atención a comunidades étnicas, grupos comunitarios, víctimas y/o colectivos sociales	100%		18	18%	18	18%	N/A				
				4.1 Numero de seguimientos al cumplimiento de los indicadores del Plan Marco de implementación	4		1	25%	1	25%	N/A				
2.3 Relación con los Grupos de Interés	E2-D3-6000 - Gestión Jurídica integral para el cumplimiento de objetivos y funciones del MinTIC/Fondo Único TIC	Definición de parámetros para la implementación de prácticas de mejora normativa en todos nuestros proyectos normativos y Propender por la unidad de criterio jurídico del Ministerio/Fondo Único de TIC y representar sus intereses judicial y extrajudicialmente	1. Fortalecimiento del proceso de producción normativa	1.1 Porcentaje de proyectos normativos que en su ejecución implementaron prácticas de mejora normativa	100%	\$ 473,00	16	16%	16	16%	N/A	1.7 Dirección Jurídica	María Camila Gutiérrez Torres		
				1.2 Porcentaje avance en la emisión de conceptos competencia de la Dirección Jurídica	100%		16	16%	16	16%	N/A				
			2. Fortalecimiento del conocimiento por parte de los deudores sobre las facilidades de pago	2.1 Porcentaje de avance en el suministro de información sobre facilidades y beneficios del pronto pago.	100%		\$ 624,00	16	16%	16	16%			N/A	
				2.2 Porcentaje de avance en la Terminación de procedimientos coactivos por remisión y/o prescri	100%			16	16%	16	16%			N/A	
			3. Defensa Jurídica	3.1 Porcentaje en la implementación de la política de prevención del daño antijudicial	100%			\$ 5.303,00	16	16%	16			16%	N/A
				3.2 Porcentaje de intervención en los procesos judiciales en los que sea parte el Ministerio/Fondo Único de Tecnologías de la Información y las Comunicaciones.	100%				16	16%	16			16%	N/A
				3.3 - Reporte integral de la información litigiosa en el Sistema Único de Gestión e Información Litigiosa del Estado (E-KOGUJ)-v-	100%				16	16%	16			16%	N/A
				3.4 - Porcentaje de avance en el plan de acción 2023 del comité de conciliación y defensa judicial a la Oficina de Planeación y Control Interno	100%				17	17%	17			17%	N/A
2.3 Relación con los Grupos de Interés	E2-D3-7000 - Fortalecimiento del relacionamiento con los grupos de interés	Realizar la gestión de la relación con los grupos de interés del Ministerio TIC, mediante el diseño y desarrollo de instrumentos y estrategias de servicio al ciudadano, la atención de sus requerimientos y la complementación de los cuatro ámbitos de la Estrategia de Responsabilidad Social Institucional - RSI, con el propósito de contribuir a la generación de valor público en el MinTIC	1. Fortalecimiento del Servicio al Ciudadano	Numero de jornadas de socialización de caracterización de grupos de interés realizadas	2	\$ 309,00			0	0%	0	0%	N/A	4.4. Subdirección Administrativa	Miguel Angel Olarte Reyes
			2. Fortalecimiento de la Responsabilidad Social Institucional	Informe de acciones de Responsabilidad social	1				0	0%	0	0%	N/A		
				VF Recursos de vigencias futuras comprometidos	100%		100		100%	100	100%	N/A			
				VF Recursos de vigencias futuras obligados	100%		17		17%	17	17%	N/A			
			3. Fortalecimiento de la Gestión Ambiental en MinTIC	Informe de gestión ambiental	1		\$ -	0	0%	0	0%	N/A			

ANEXO 2 PROYECTOS E INDICADORES - 2023



MINISTERIO DE TECNOLOGÍAS DE LA INFORMACIÓN Y LAS COMUNICACIONES



MINISTERIO DE TECNOLOGÍAS DE LA INFORMACIÓN Y LAS COMUNICACIONES

Línea Estratégica / Dimensión MIG	Iniciativa	Objetivo Iniciativa	Proyecto	Indicador	Meta	Recursos	Programado 1T (Unidades)	Programado 1T (Porcentaje)	Avance 1T (Unidades)	Avance 1T (Porcentaje)	Rezago avance de indicadores	Dependencia	Líder Iniciativa
2.4 Seguimiento Análisis y Mejora	E2-D4-1000 - Proporcionar aseguramiento, asesoría y análisis basados en riesgos, con el fin de mejorar y proteger el valor de la Entidad.	Evaluar el cumplimiento de las metas, actividades y objetivos estratégicos de la entidad, el cumplimiento normativo, así como a los riesgos institucionales	1.Desarrollo de las actividades definidas en el Programa Anual de Auditorías Internas	1.1 Porcentaje de avance en la ejecución de las actividades definidas en el Programa Anual de Auditorías Internas de la vigencia a cargo de la Oficina de Control Interno	100%	\$ 960,00	15	15%	15	15%	N/A	1.6 Oficina de Control Interno	José Ignacio León Flórez
2.5 Liderazgo, Innovación y Gestión del Conocimiento	E2-D5-1000 - Fortalecimiento de las Capacidades Institucionales para Generar Valor Público	Establecer lineamientos y estrategias para transformar continuamente la gestión institucional	P1. Diseño y Rediseño de Procesos	1.1 Documentos de la Gestión de procesos publicados	100%	\$ 186,00	20	20%	20	20%	N/A	1.1 Oficina Asesora de Planeación y Estudios Sectoriales	Juddy Alexandra Amado Sierra
				P2. Articulación de las normas técnicas y lineamientos obligatorios al Sistema Integrado de Gestión	2.1 Planes de mejoramiento a las auditorías de sistema de gestión auditados	100	\$ 108,00	0	0%	0	0%		
			Estudio previo radicado		2	1		50%	1	50%	N/A		
			Estudio previo aprobado		2	0		0%	0	0%	N/A		
			Contrato firmado		2	0		0%	0	0%	N/A		
			P3. Implementación del Marco de Referencia de Arquitectura Empresarial en la entidad	3.1 Porcentaje de ejecución de la Hoja de Ruta	100	\$ 5,665,00	0	0%	0	0%	N/A		
				Estudio previo radicado	1		0	0%	0	0%	N/A		
				Estudio previo aprobado	1		0	0%	0	0%	N/A		
			P4. Formulación de estrategias y mecanismos para la gestión del conocimiento	4.1 Nivel de cumplimiento en las actividades que gestionan el conocimiento a nivel institucional	100%	\$ 1,109,00	25	25%	25	25%	N/A		
				Estudio previo radicado	1		0	0%	0	0%	N/A		
				Estudio previo aprobado	1		0	0%	0	0%	N/A		
			P5. Apropiación de los lineamientos para la gestión y mejoramiento Institucional	5.1 Evidencias de asistencia y presentaciones	100	\$ 53,00	25	25%	25	25%	N/A		
					P6 Integridad y efectividad en la planeación y el seguimiento		6.1 Número de Actas de Comité Sectorial de Gestión y Desempeño elaboradas	2	\$ 600,00	0	0%		
			6.2 Número de documentos e informes anuales elaborados y publicados (Planes E y A, agenda anual y proyectos de inversión anual, Plan Operativo Anual de Inversiones consolidado, Marco de Gasto Mediano Plazo Consolidado, inf congreso, inf de gestión)	9		6	67%	6		67%	N/A		
			6.3 Número de informes trimestrales publicados	16		4	8%	4		8%	N/A		
6.4 Número de informes semanales del plan de acción generados	48	4	8%	4		8%	N/A						
6.5 Número de informes de calidad elaborados	10	1	10%	1		10%	N/A						
6.6 Número de capacitaciones de sensibilización y sobre la metodología de gerencia de proyectos realizadas	4	0	0%	0		0%	N/A						
6.7 Número de informes de seguimiento de la ejecución presupuestal del Sectoriales mensuales, Número de actualizaciones del tablero de ejecución de vigencias futuras mensual	118	10	8%	10		8%	N/A						
1. Realizar la transición de las Operaciones Estadísticas de la NTC PE 2017 a NTC PE 2020	1.1 Documento elaborado del Plan de Transición	1	\$ 40,00	1	100%	1	100%	N/A					
	1.2 Plan de transición implementado	100%		10	10%	10	10%	N/A					
2. Mantener certificación de las Operaciones Estadísticas registradas en el SICODE	2.1 Auditorías a las Operaciones estadísticas	2	\$ 104,00	0	0%	0	0%	N/A					
	2.2 Certificaciones de participación	3		0	0%	0	0%	N/A					
3. Generar la información estadística y documentos sectoriales TIC para la toma de decisiones	3.1 Encuestas realizadas de la ENTIC hogares y empresas y de cuentas satélite	1	\$ 13,807,00	0	0%	0	0%	N/A					
	3.2 Documentos sectoriales publicados	78		4	5%	4	5%	N/A					
	3.3 Documentos metodológicos y de metadatos	3		0	10%	0	10%	N/A					
	3.4 Estudio previo radicado	1		0	10%	0	10%	N/A					
	3.5 Estudio previo aprobado	1		0	0%	0	0%	N/A					
	3.6 Contrato firmado	1		0	0%	0	0%	N/A					
4. Analizar y/o producir Información Estadística con enfoque diferencial e interseccional	4.1 Documento elaborado	1	\$ 50,00	0	20%	0	20%	N/A					
5. Disponer de presupuesto para el diagnóstico y fortalecimiento de registros administrativos y de las operaciones estadísticas a cargo del Ministerio	5.1 Personal Contratado	100%	\$ 72,00	0	0%	0	0%	N/A					
	5.2 Proyecto de inversión aprobado	100%		0	0%	0	0%	N/A					

ANEXO 2 PROYECTOS E INDICADORES - 2023



MINISTERIO DE TECNOLOGÍAS DE LA INFORMACIÓN Y LAS COMUNICACIONES



MINISTERIO DE TECNOLOGÍAS DE LA INFORMACIÓN Y LAS COMUNICACIONES

Línea Estratégica / Dimensión MIG	Iniciativa	Objetivo Iniciativa	Proyecto	Indicador	Meta	Recursos	Programado 1T (Unidades)	Programado 1T (Porcentaje)	Avance 1T (Unidades)	Avance 1T (Porcentaje)	Rezago avance de indicadores	Dependencia	Líder Iniciativa					
			6. Fortalecer la información estadística que produce el MinTIC	6.1 Documento con los posibles acuerdos de producción de información estadística	1	\$ 159,00	0	0%	0	0%	N/A							
				6.2 Documento de priorización y análisis de demanda	1		0	20%	0	20%	N/A							
				6.3 Disponer un espacio para capturar la percepción de los usuarios que consultan la información estadística en el portal Colombia TIC y adicionalmente las necesidades de información del Sector	1		0	20%	0	20%	N/A							
			7. Formular e implementar el programa de fortalecimiento para registros administrativos en cumplimiento de los lineamientos del DANE	7.1 Priorización de necesidades de fortalecimiento de los registros administrativos	1	\$ 24,00	0	20%	0	20%	N/A							
				7.2 Fortalecimiento de los Registros administrativos	1		0	0%	0	0%	N/A							
			8. Generar espacios y mecanismos que permitan la gestión del conocimiento promoviendo el uso y apropiación de la Información Estadística dispuesta en el Portal Colombia TIC	8.1 Curso diseñado	1	\$ 95,00	0	0%	0	0%	N/A							
				8.2 Información divulgada	1		0	0%	0	0%	N/A							
				8.3 Jornadas de capacitación realizadas	1		0	0%	0	0%	N/A							
				8.4 Piezas de comunicación	8		0	0%	0	0%	N/A							
			9. Evaluación de políticas, programas (iniciativas) y/o proyectos, estudios sectoriales	9.1 Visualizador de la oferta institucional	1	\$ 201,00	0	0%	0	0%	N/A							
			2.5 Liderazgo, Innovación y Gestión del Conocimiento	E2-D5-3000 - Fortalecimiento de las capacidades Institucionales para la Seguridad y Privacidad de la Información.	Establecer lineamientos y estrategias para fortalecer la confidencialidad, integridad, disponibilidad, autenticidad, privacidad y no repudio de la información que circula en el mapa de operación por procesos de la entidad.	1. Fortalecimiento del Modelo de gestión de seguridad y privacidad de la información	1.1 Porcentaje de efectividad del Plan Operativo del Modelo de Seguridad y Privacidad de la Información	100%	\$ 352,00	9	9%			9	9%	N/A	3.4 Seguridad y Privacidad de la Información	Andrés Díaz Molina
							1.2 Porcentaje de eficacia del SGSI	100%		9	9%			9	9%	N/A		
							1.3 Porcentaje de Incidentes del SPI monitoreados	100%		0	0%			0	0%	N/A		
						2. Fortalecimiento del plan de Continuidad de la operación de los servicios de la entidad	Porcentaje de efectividad de las pruebas programadas de las estrategias del plan de continuidad	100	\$ 450,00	10	10%			10	10%	N/A		
Estudio previo radicado	1	1					100%	1		100%	N/A							
Estudio previo aprobado	1	1					100%	1		100%	N/A							
Contrato firmado	1	0					0%	0		0%	N/A							
3. Implementación del Programa Integral de Gestión de Datos Personales	Porcentaje de bases de datos reportadas a la Superintendencia de Industria y Comercio	100				\$ 376,00	0	0%	0	0%	N/A							
	Estudio previo radicado	1					1	100%	1	100%	N/A							
	Estudio previo aprobado	1					1	100%	1	100%	N/A							
	Contrato firmado	1					0	0%	0	0%	N/A							
4. Seguimiento y monitoreo de las actividades definidas en el Plan de tratamiento de Riesgos de Seguridad y Privacidad de la Información	Porcentaje de eficacia del plan de tratamiento de riesgos	100%				\$ 140,00	10	10%	10	10%	N/A							