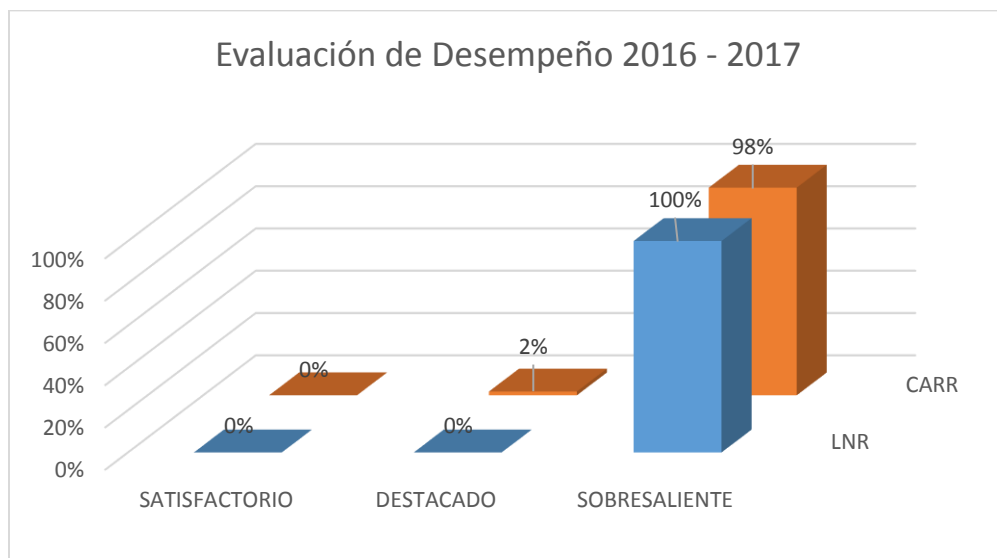
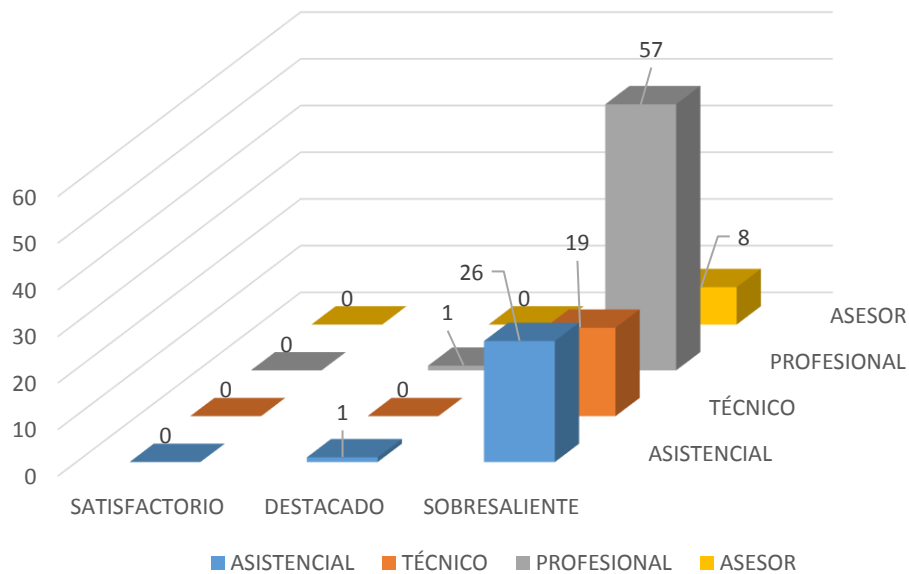


**MINISTERIO DE TECNOLOGÍAS DE LA INFORMACIÓN Y LAS  
COMUNICACIONES – MINTIC  
RESULTADO EVALUACIÓN DE DESEMPEÑO  
2010 – 2017**



2016 - 2017	LNR	CARR	LNR	CARR
<b>SATISFACTORIO</b>	0	0	0%	0%
<b>DESTACADO</b>	0	2	0%	2%
<b>SOBRESALIENTE</b>	87	110	100%	98%
<b>TOTAL</b>	<b>87</b>	<b>112</b>	<b>100%</b>	<b>100%</b>

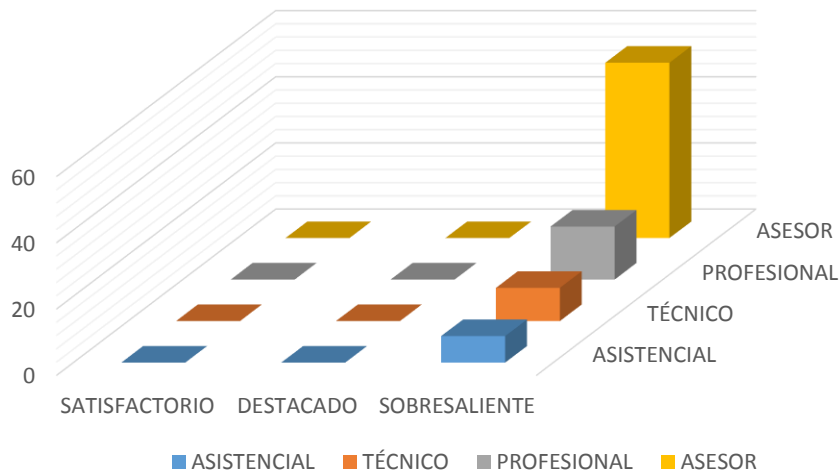
**DETALLE DE RESULTADOS EVALUACIÓN DE DESEMPEÑO  
FEB 2016 - ENE 2017 CARRERA**



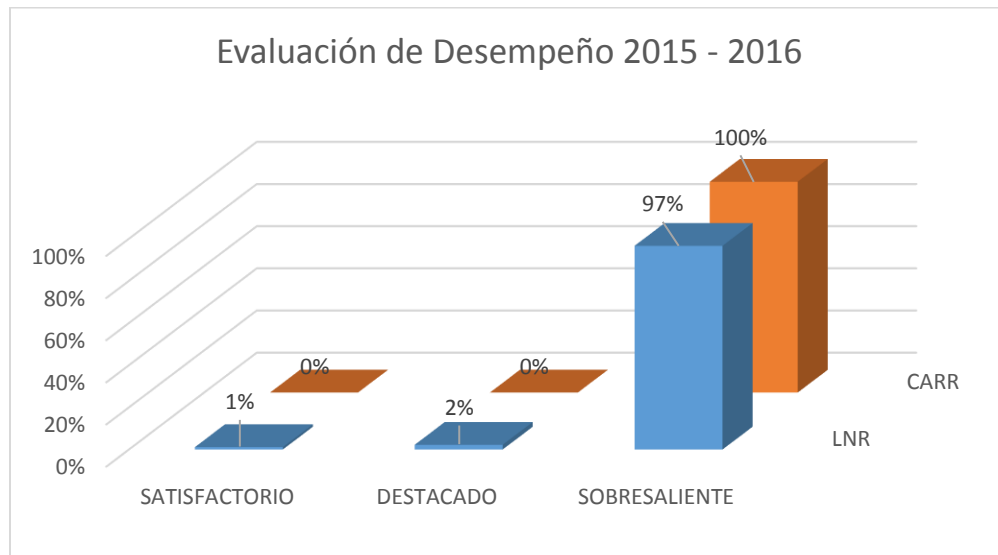
**DETALLE DE RESULTADOS EVALUACIÓN DE DESEMPEÑO FEB 2016 - ENE 2017  
CARRERA**

NIVEL	SATISFACTORIO	DESTACADO	SOBRESALIENTE	TOTALES
<b>ASISTENCIAL</b>	0	1	26	27
<b>TÉCNICO</b>	0	0	19	19
<b>PROFESIONAL</b>	0	1	57	58
<b>ASESOR</b>	0	0	8	8
<b>TOTAL</b>	<b>0</b>	<b>2</b>	<b>110</b>	<b>112</b>

**DETALLE DE RESULTADOS EVALUACIÓN DE DESEMPEÑO  
FEB 2016 - ENE 2017 LIBRE NOMBRAMIENTO Y  
REMOCIÓN**

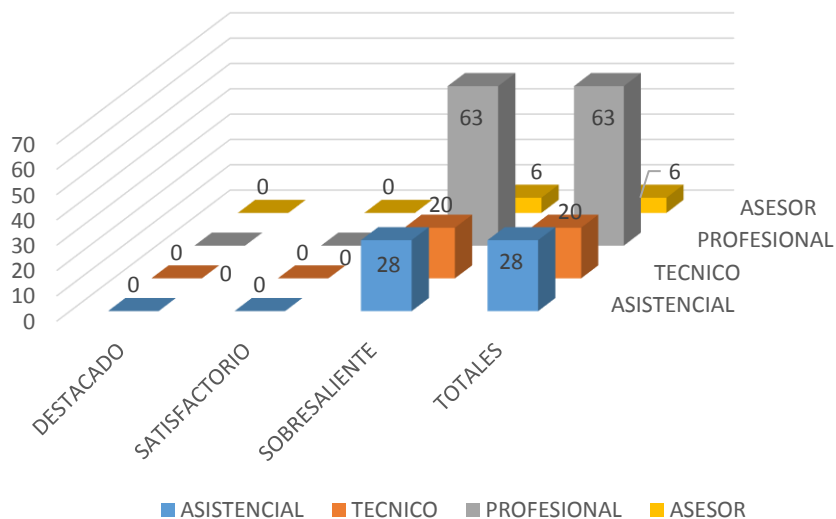


<b>DETALLE DE RESULTADOS EVALUACIÓN DE DESEMPEÑO FEB 2016 - ENE 2017 LIBRE NOMBRAMIENTO Y REMOCIÓN</b>				
<b>NIVEL</b>	<b>SATISFACTORIO</b>	<b>DESTACADO</b>	<b>SOBRESALIENTE</b>	<b>TOTALES</b>
<b>ASISTENCIAL</b>	0	0	8	8
<b>TÉCNICO</b>	0	0	10	10
<b>PROFESIONAL</b>	0	0	16	16
<b>ASESOR</b>	0	0	53	53
<b>TOTAL</b>	<b>0</b>	<b>0</b>	<b>87</b>	<b>87</b>



2015 - 2016	LNR	CARR	LNR	CARR
SATISFACTORIO	1	0	1%	0%
DESTACADO	2	0	2%	0%
SOBRESALIENTE	86	117	97%	100%
<b>TOTAL</b>	<b>89</b>	<b>117</b>	<b>100%</b>	<b>100%</b>

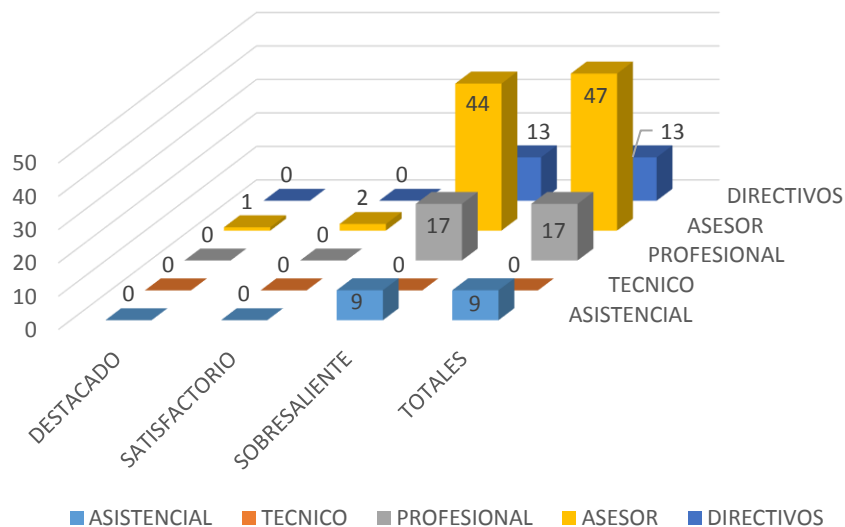
**DETALLE DE RESULTADOS EVALUACIÓN DE DESEMPEÑO  
FEB 2015 - ENE 2016 CARRERA**



**DETALLE DE RESULTADOS EVALUACIÓN DE DESEMPEÑO FEB 2015 - ENE  
2016  
CARRERA**

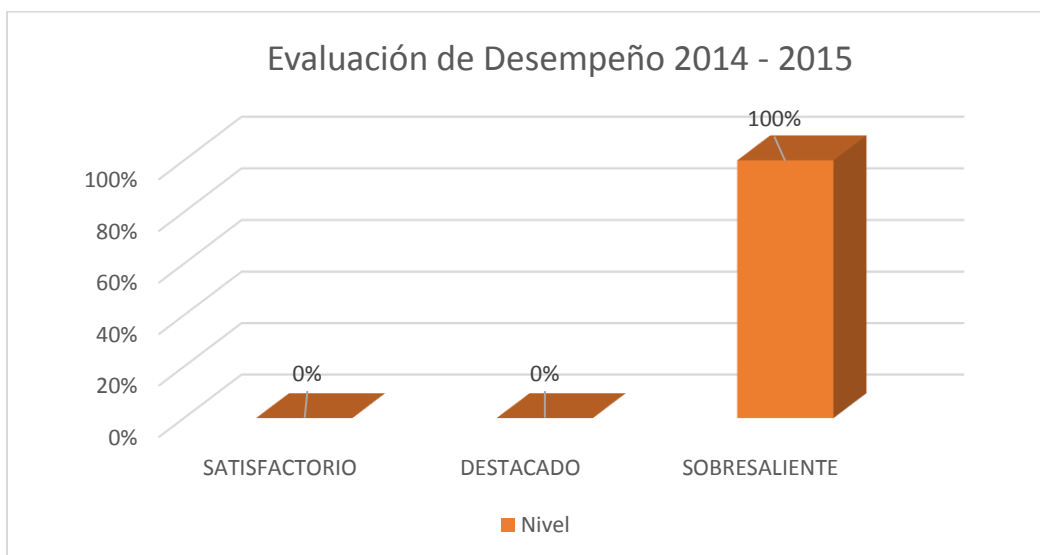
NIVEL	DESTACADO	SATISFACTORIO	SOBRESALIENTE	TOTALES
<b>ASISTENCIAL</b>	0	0	28	28
<b>TECNICO</b>	0	0	20	20
<b>PROFESIONAL</b>	0	0	63	63
<b>ASESOR</b>	0	0	6	6
<b>TOTAL</b>	<b>0</b>	<b>0</b>	<b>117</b>	<b>117</b>

**DETALLE DE RESULTADOS EVALUACIÓN DE DESEMPEÑO  
FEB 2015 - ENE 2016 LIBRE NOMBRAMIENTO Y  
REMOCIÓN**

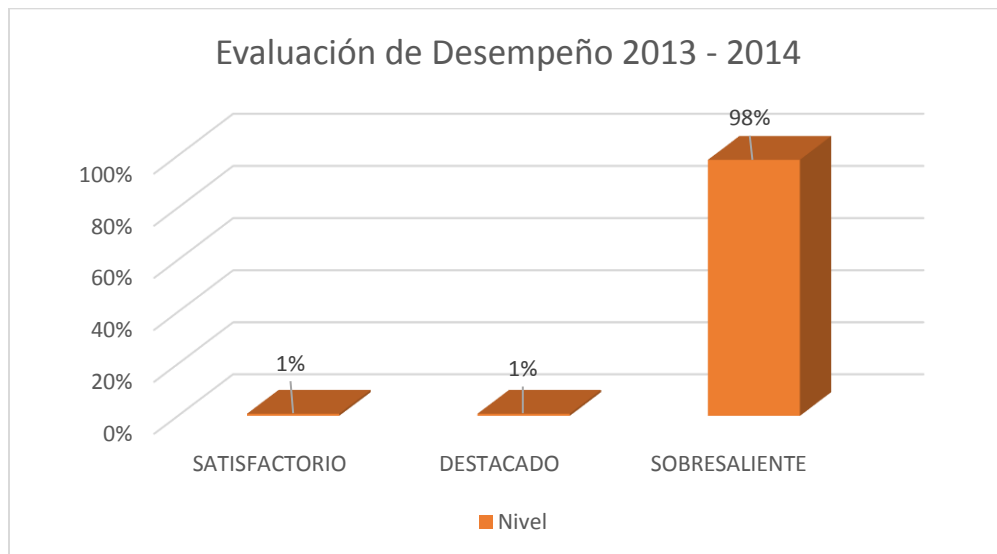


**DETALLE DE RESULTADOS EVALUACIÓN DE DESEMPEÑO FEB 2015 - ENE  
2016  
LIBRE NOMBRAMIENTO Y REMOCIÓN**

NIVEL	DESTACADO	SATISFACTORIO	SOBRESALIENTE	TOTALES
<b>ASISTENCIAL</b>	0	0	9	9
<b>TECNICO</b>	0	0	0	0
<b>PROFESIONAL</b>	0	0	17	17
<b>ASESOR</b>	1	2	44	47
<b>DIRECTIVOS</b>	0	0	13	13
<b>TOTAL</b>	<b>1</b>	<b>2</b>	<b>83</b>	<b>86</b>

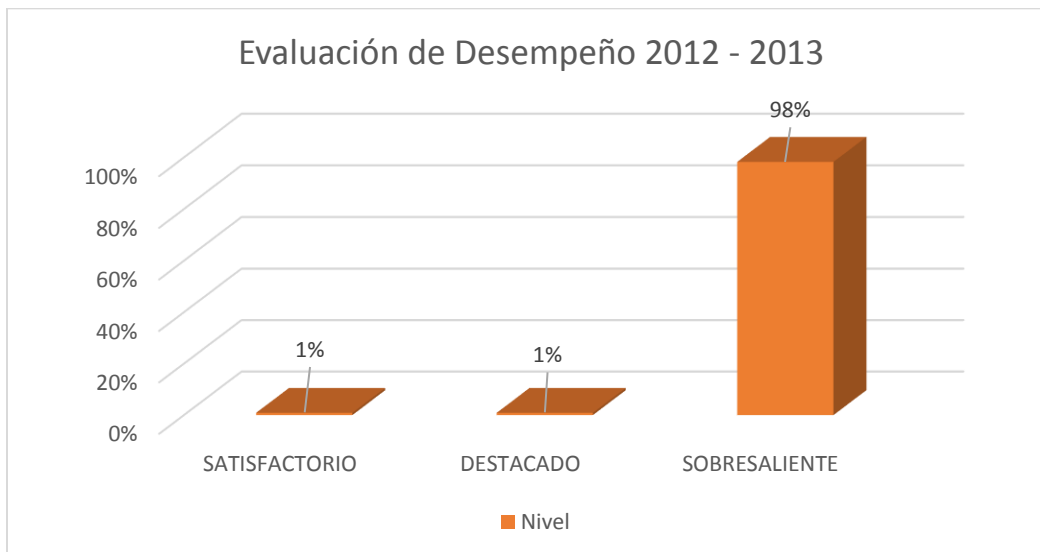


RESULTADOS EVALUACIÓN DE DESEMPEÑO 2014 - 2015		
CALIFICACIONES	CANTIDAD	%
SATISFACTORIO	0	0%
DESTACADO	0	0%
SOBRESALIENTE	123	100%
<b>TOTAL</b>	<b>123</b>	<b>100%</b>

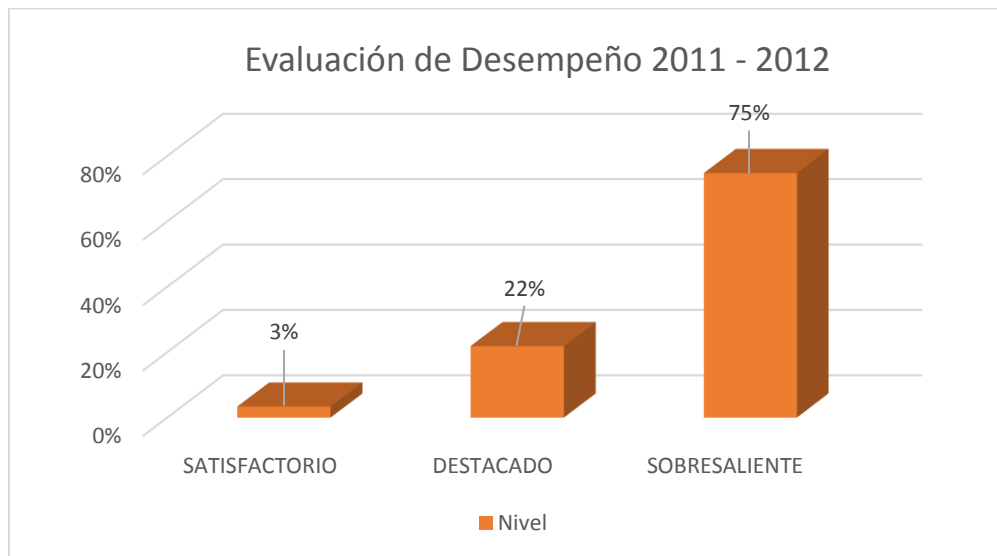


RESULTADOS EVALUACIÓN DE DESEMPEÑO 2013 - 2014		
CALIFICACIONES	CANTIDAD	%
SATISFACTORIO	1	1%
DESTACADO	1	1%
SOBRESALIENTE	119	98%
<b>TOTAL</b>	<b>121</b>	<b>100%</b>

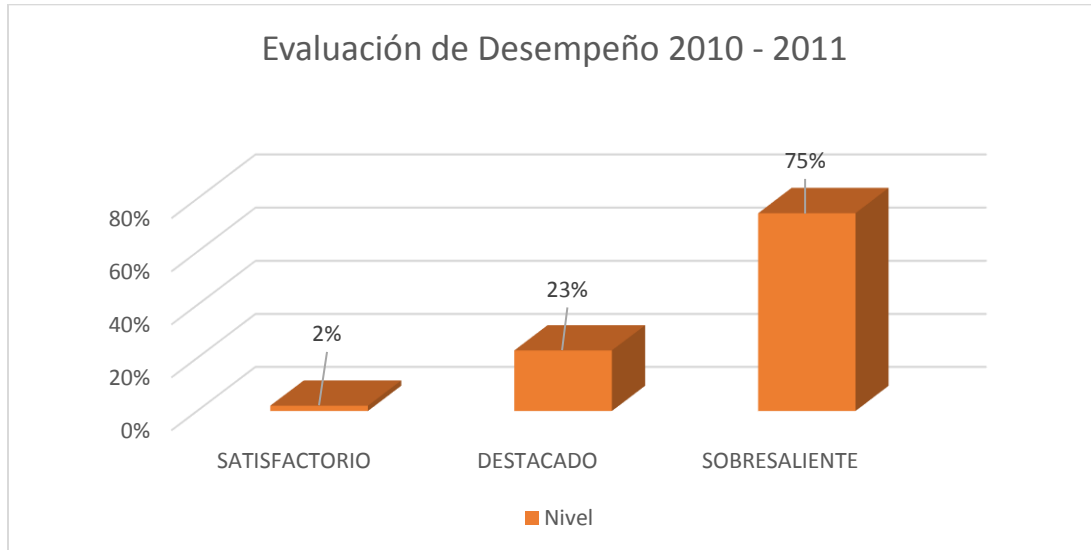




RESULTADOS EVALUACIÓN DE DESEMPEÑO 2012 - 2013		
CALIFICACIONES	CANTIDAD	%
SATISFACTORIO	1	1%
DESTACADO	1	1%
SOBRESALIENTE	113	98%
<b>TOTAL</b>	<b>115</b>	<b>100%</b>



RESULTADOS EVALUACIÓN DE DESEMPEÑO 2011 - 2012		
CALIFICACIONES	CANTIDAD	%
SATISFACTORIO	4	3%
DESTACADO	26	22%
SOBRESALIENTE	89	75%
<b>TOTAL</b>	<b>119</b>	<b>100%</b>



<b>RESULTADOS EVALUACIÓN DE DESEMPEÑO 2010 - 2011</b>		
<b>CALIFICACIONES</b>	<b>CANTIDAD</b>	<b>%</b>
SATISFACTORIO	3	2%
DESTACADO	27	23%
SOBRESALIENTE	88	75%
<b>TOTAL</b>	<b>118</b>	<b>100%</b>