



MINTIC

vive digital
Colombia
2014 - 2018



PLAN DE ACCIÓN 2015

La formulación del Plan de Acción del Ministerio / Fondo de Tecnologías de Información y Comunicaciones, es un proceso de planeación participativa, orientado al cumplimiento de las iniciativas alineadas con el Plan Estratégico Institucional y en concordancia con las políticas del Gobierno Nacional, a través del cual se busca mejorar la gestión y el servicio a la ciudadanía.

La Constitución Política de 1991 ha establecido que las instituciones tienen la obligación de "Evaluar la gestión y los resultados de los planes y programas de desarrollo e inversión que realice la Nación y las entidades territoriales."; así mismo, la Ley 152 de 1994, la Ley 1474 de 2011 y el Decreto 2482 de 2012 determinan las directrices en materia de planeación de actividades, ejecución y resultados de gestión. Para cumplir con tales disposiciones, el Ministerio / Fondo de Tecnologías de la Información y las Comunicaciones ha implementado una metodología que le permita a los servidores de la institución contar con una guía conceptual y metodológica para la formulación, el seguimiento y evaluación del Plan de Acción, como instrumento de gestión. Dicha gestión debe ser un proceso encaminado a la planeación por objetivos, la ejecución de iniciativas y la evaluación de resultados, con el fin de cumplir los compromisos planteados en los planes de acción de la institución, para atender en forma oportuna y eficiente las funciones y competencias que le han sido encomendadas al Ministerio de TIC por el Gobierno Nacional.

A través de este documento se presenta el Plan de Acción 2015 del Ministerio / Fondo de Tecnologías de la Información y las Comunicaciones. En concordancia con los lineamientos de planeación estratégica de esta entidad y con el Plan Estratégico Vive Digital, el cual se explica en la primera parte de este documento, el Plan de Acción 2015 consta de iniciativas, que a su vez se relacionan con cada una de las Políticas de Desarrollo Administrativo; además, se señalan los responsables de cada una de ellas. De igual forma, se presentan los objetivos de cada iniciativa, sus hitos, indicadores y metas.

AVANCE SEGUNDO TRIMESTRE DE 2015 -De acuerdo con el Manual 3.1 de Gobierno en Línea en el Anexo 2, apartado correspondiente al Plan de Acción, su publicación y seguimiento presentamos el avance del segundo trimestre de la vigencia 2015 como sigue:

-El avance general del plan de acción para el segundo trimestre de 2015 fue de 29,55%, teniendo una programación inicial de 30,85%, presentando de esta forma un atraso de 4,2% con respecto a lo programado.

-Se ha cumplido totalmente el 2% de los hitos de conformidad con lo formulado, y

-Se ha cumplido el 8% del total los indicadores registrados para esta vigencia.



MINTIC

vive digital
Colombia
2014 - 2018



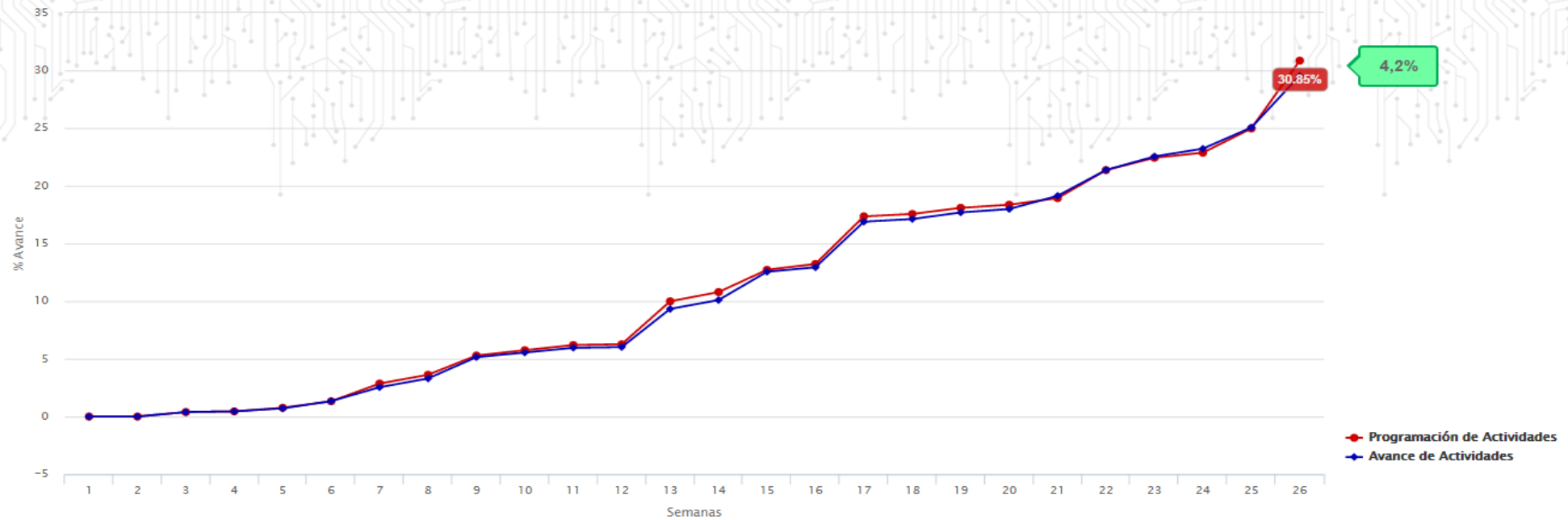
TODOS POR UN
NUEVO PAÍS
PAZ EQUIDAD EDUCACIÓN

Tablero de Control Balance General Programación vs Avance de Actividades Programación vs Avance de Indicadores Ejecución de Hitos Ejecución de Indicadores Ejecución Presupuestal Ejecución Semanal de Iniciativas

Ejecución Acumulada Iniciativas

Programación vs Avance de Actividades

A la fecha el avance general del Plan de Acción corresponde a un 29,55% y registra una diferencia de 1,3% entre lo planeado y lo ejecutado, lo que representa un atraso del 4,2%.



Highcharts.com




MINTIC

vive digital
Colombia
2014 - 2018



TODOS POR UN
NUEVO PAÍS
PAZ EQUIDAD EDUCACIÓN

ECOSISTEMA



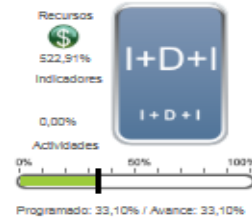
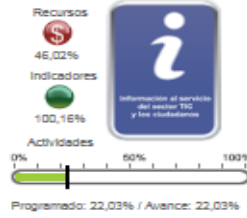



MINTIC

vive digital
Colombia
2014 - 2018



ENTORNO





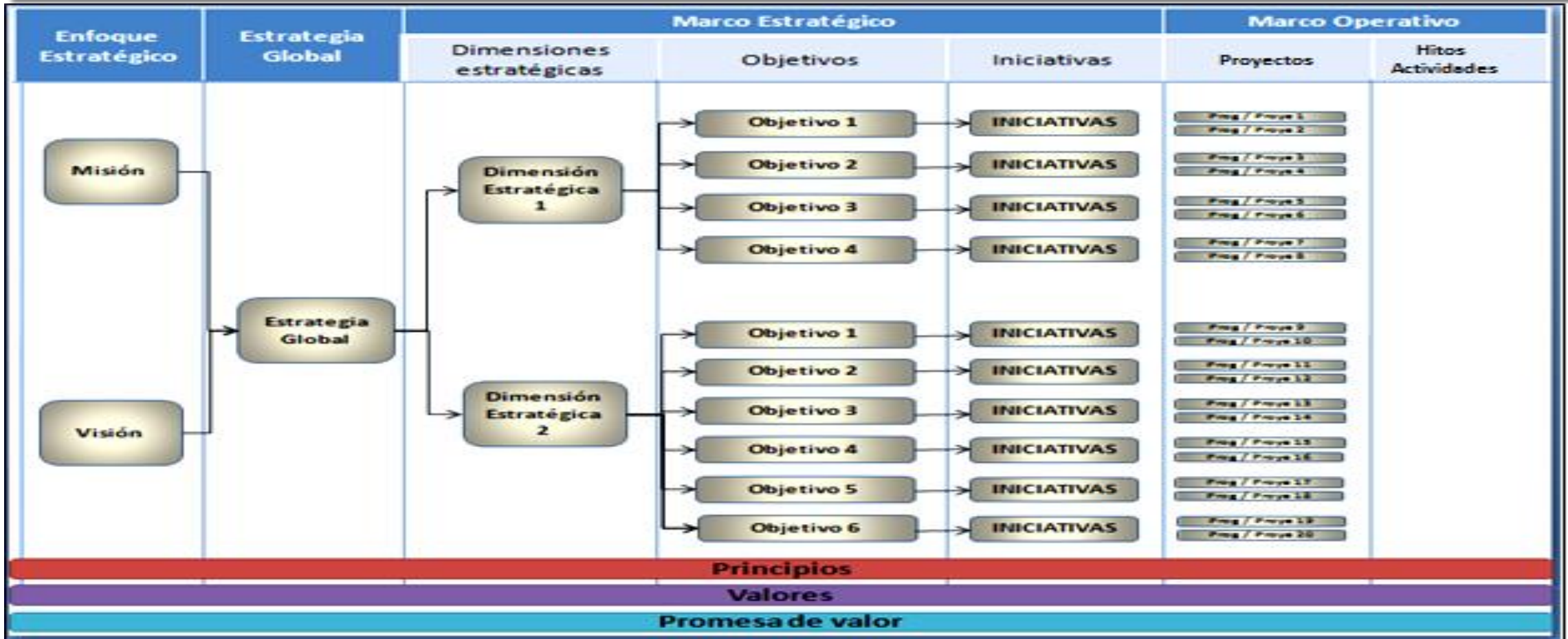
MINTIC

vive digital
Colombia
2014 - 2018



TODOS POR UN
NUEVO PAÍS
PAZ EQUIDAD EDUCACIÓN

PLAN VIVE DIGITAL 2014 - 2018





MINTIC

vive digital
Colombia
2014 - 2018



TODOS POR UN
NUEVO PAÍS
PAZ EQUIDAD EDUCACIÓN

Dimensión estratégica 1: Desarrollo del ecosistema digital

Propósito: impulsar el crecimiento del ecosistema digital en el país



Objetivo	Definición	Reducción
1	Impulsar la industria de aplicaciones y contenidos	Aplicaciones
2	Promover la apropiación de las TIC por parte de los usuarios	Usuarios
3	Promover el desarrollo y uso eficiente de la infraestructura	Infraestructura
4	Promover el desarrollo de los servicios bajo un marco normativo, institucional y regulatorio convergente	Servicios



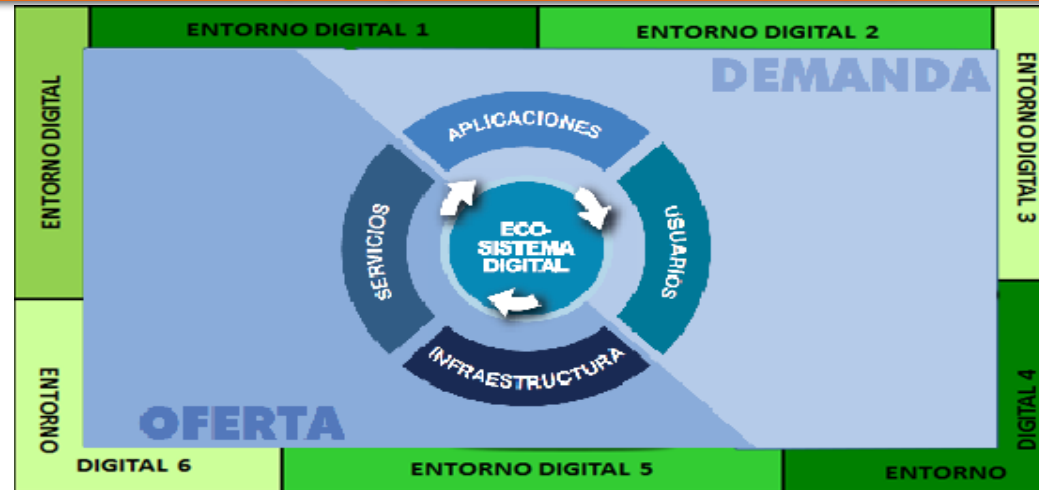
MINTIC

vive digital
Colombia
2014 - 2018



Dimensión estratégica 2: Entorno del ecosistema digital

Propósito: Consolidar el sistema de las TIC y la organización del Mintic que apoyen al desarrollo del ecosistema en el país



Objetivo	Definición	Reducción
1	Consolidar la modernización y competitividad del sistema postal colombiano	Postal
2	Gestionar un sistema de información integrado de TIC en el que convergen dinámicamente todos los grupos de interés del sector	Información sectorial
3	Asegurar la gestión integral efectiva de los recursos del Fondo TIC y la normatividad que permita el desarrollo de todas las iniciativas, planes, programas y proyectos de Vive Digital	Recursos-Normatividad
4	Desarrollar una estrategia global de inserción, cooperación y posicionamiento internacional del sector TIC colombiano	Internacional
5	Consolidar al MINTIC como una organización centrada en la innovación, basada en procesos transversales y orientada al desarrollo del potencial de las personas	Mintic
6	Apoyar iniciativas gubernamentales que requieran el uso de las TIC para su desarrollo bajo el liderazgo, la gestión y responsabilidad de la entidad correspondiente	Regionalización

Dimensión	Objetivo Estratégico	Tipo	Iniciativa	Avance 2do trimestre (%)		Acumulado 2do trimestre (%)		Política de desarrollo administrativo	Responsable	Dependencia Responsable
				Programado	Ejecutado	Programado	Ejecutado			
Ecosistema	Aplicaciones	Estratégica	Apps.co	16,50%	16,50%	16,50%	16,50%	Gestión Misional y de Gobierno	Juan Sebastián Sandino	Viceministerio General
Ecosistema	Aplicaciones	Táctica	TIC y salud	53,38%	52,88%	55,88%	55,38%	Gestión Misional y de Gobierno	Jaime Andrés Estrada	Viceministerio TI
Ecosistema	Aplicaciones	Táctica	TIC y justicia	23,80%	23,80%	37,80%	37,80%	Gestión Misional y de Gobierno	Joaquín Polo Montalvo	Viceministerio TI
Ecosistema	Aplicaciones	Táctica	TIC y agro	44,60%	43,00%	67,00%	65,40%	Gestión Misional y de Gobierno	Germán Darío Arias	Viceministerio TI
Ecosistema	Aplicaciones	Estratégica	Contenidos digitales	28,13%	28,13%	39,27%	39,27%	Gestión Misional y de Gobierno	Juan Sebastián Sandino	Viceministerio General
Ecosistema	Aplicaciones	Táctica	Contenidos Digitales de los Medios Públicos	27,00%	54,00%	50,00%	75,00%	Gestión Misional y de Gobierno	John Jairo Ocampo	Radio Televisión de Colombia
Ecosistema	Aplicaciones	Estratégica	Fortalecimiento de la Industria TI - Talento Digital	11,50%	11,50%	14,50%	14,50%	Gestión Misional y de Gobierno	Lina Taborda	Dirección de políticas y desarrollo de TI
Ecosistema	Aplicaciones	Estratégica	Fortalecimiento de las tecnologías de la información en la gestión del Estado y la información pública	28,16%	16,56%	30,96%	19,36%	Gestión Misional y de Gobierno	Jorge Bejarano Lobo	Dirección de estándares y arquitectura TI
Ecosistema	Aplicaciones	Estratégica	Gobierno en línea	27,44%	27,28%	33,72%	33,56%	Gestión Misional y de Gobierno	Johanna Pimiento	Dirección de Gobierno en Línea
Ecosistema	Aplicaciones	Estratégica	Mipyme Vive Digital	18,49%	18,49%	18,49%	18,49%	Gestión Misional y de Gobierno	Claudia Giraldo	Viceministerio TI
Ecosistema	Aplicaciones	Táctica	Comercio Electrónico	0,00%	0,00%	0,00%	0,00%	Gestión Misional y de Gobierno	Juan Manuel Wilches Dúran	Comisión de Regulación de Comunicaciones
Ecosistema	Aplicaciones	Estratégica	Carpeta ciudadana	0,00%	0,00%	0,00%	0,00%	Gestión Misional y de Gobierno	Johanna Pimiento	Dirección de Gobierno en Línea
Ecosistema	Aplicaciones	Estratégica	Implementación del modelo convergente en la televisión pública en Colombia	22,26%	26,74%	31,03%	29,23%	Gestión Misional y de Gobierno	Maria Cecilia Londoño	Viceministerio General
Ecosistema	Aplicaciones	Táctica	Fortalecimiento de la programación y conservación de los archivos de la radio pública	19,80%	21,00%	29,80%	31,00%	Gestión Misional y de Gobierno	Doris Reinales	Dirección de industria de comunicaciones
Ecosistema	Usuarios	Estratégica	Innovación social digital y pobreza	43,75%	43,75%	50,00%	50,00%	Gestión Misional y de Gobierno	Carlos Barrera	Dirección de Apropiación Tecnologías de Comunicación

Dimensión	Objetivo Estratégico	Tipo	Iniciativa	Avance 2do trimestre (%)		Acumulado 2do trimestre (%)		Política de desarrollo administrativo	Responsable	Dependencia Responsable
				Programado	Ejecutado	Programado	Ejecutado			
Ecosistema	Usuarios	Estratégica	Desarrollo de la cultura digital en Colombia	9,40%	14,52%	40,00%	45,12%	Gestión Misional y de Gobierno	Adriana Correa	Dirección de Apropiación Tecnologías de Comunicación
Ecosistema	Usuarios	Estratégica	Ciudadanía digital	0,00%	0,00%	0,00%	0,00%	Gestión Misional y de Gobierno	Carlos Barrera	Dirección de Apropiación Tecnologías de Comunicación
Ecosistema	Usuarios	Estratégica	TIC y discapacidad	20,00%	20,00%	40,00%	40,00%	Gestión Misional y de Gobierno	Carlos Barrera	Dirección de Apropiación Tecnologías de Comunicación
Ecosistema	Usuarios	Estratégica	Uso responsable de las TIC	25,20%	37,80%	47,20%	59,80%	Gestión Misional y de Gobierno	Adriana Correa	Dirección de Apropiación Tecnologías de Comunicación
Ecosistema	Usuarios	Estratégica	Teletrabajo	20,50%	20,50%	32,00%	32,00%	Gestión Misional y de Gobierno	Carlos Barrera	Dirección de Apropiación Tecnologías de Comunicación
Ecosistema	Usuarios	Estratégica	Formación Expertos en espectro	10,00%	10,00%	10,00%	10,00%	Gestión Misional y de Gobierno	Oscar Giovanni León	Agencia Nacional del Espectro
Ecosistema	Infraestructura	Estratégica	Acceso a Internet en zonas rurales	15,00%	15,00%	25,00%	25,00%	Gestión Misional y de Gobierno	Luis Fernando Lozano	Dirección de Conectividad
Ecosistema	Infraestructura	Táctica	Acceso a Internet / Puntos Vive Digital	21,16%	27,05%	21,16%	27,05%	Gestión Misional y de Gobierno	Luis Fernando Lozano	Dirección de Conectividad
Ecosistema	Infraestructura	Táctica	Acceso a Internet / conexiones digitales II	23,18%	23,18%	26,46%	26,46%	Gestión Misional y de Gobierno	Luis Fernando Lozano	Dirección de Conectividad
Ecosistema	Infraestructura	Estratégica	Asignación de espectro	30,00%	30,00%	35,00%	35,00%	Gestión Misional y de Gobierno	Miguel Felipe Anzola	Dirección de industria de comunicaciones
Ecosistema	Infraestructura	Táctica	Vigilancia y control eficiente del espectro	9,03%	9,03%	13,60%	13,60%	Gestión Misional y de Gobierno	Oscar Giovanni León	Agencia Nacional del Espectro
Ecosistema	Infraestructura	Táctica	Crecimiento de Banda Ancha Móvil	17,50%	17,50%	17,50%	17,50%	Gestión Misional y de Gobierno	Oscar Giovanni León	Agencia Nacional del Espectro
Ecosistema	Infraestructura	Estratégica	Implementación del Sistema Nacional de Telecomunicaciones de Emergencias	16,30%	16,00%	30,20%	29,90%	Gestión Misional y de Gobierno	Miguel Felipe Anzola	Dirección de industria de comunicaciones
Ecosistema	Infraestructura	Estratégica	Fortalecimiento de la radio nacional	11,50%	11,50%	20,00%	20,00%	Gestión Misional y de Gobierno	Doris Reinales	Dirección de industria de comunicaciones
Ecosistema	Infraestructura	Táctica	Radio - Televisión	21,60%	0,00%	71,40%	41,80%	Gestión Misional y de Gobierno	John Jairo Ocampo	Radio Televisión de Colombia
Ecosistema	Servicios	Estratégica	Regulación de talla mundial	15,60%	32,74%	50,60%	67,74%	Gestión Misional y de Gobierno	Juan Manuel Wilches Durán	Comisión de Regulación de Comunicaciones

Dimensión	Objetivo Estratégico	Tipo	Iniciativa	Avance 2do trimestre (%)		Acumulado 2do trimestre (%)		Política de desarrollo administrativo	Responsable	Dependencia Responsable
				Programado	Ejecutado	Programado	Ejecutado			
Ecosistema	Servicios	Táctica	Servicios de Internet	0,00%	0,00%	0,00%	0,00%	Gestión Misional y de Gobierno	Juan Manuel Wilches Dúran	Comisión de Regulación de Comunicaciones
Ecosistema	Servicios	Táctica	Prevención del hurto de celulares	0,00%	6,25%	0,00%	9,50%	Gestión Misional y de Gobierno	Juan Manuel Wilches Dúran	Comisión de Regulación de Comunicaciones
Ecosistema	Servicios	Estratégica	Regulación de servicios	22,50%	22,50%	37,50%	37,50%	Gestión Misional y de Gobierno	Mayerly Díaz	Dirección de Vigilancia y Control
Ecosistema	Servicios	Estratégica	Actualización normativa requerida en el sector TIC	27,00%	27,00%	27,00%	27,00%	Gestión Misional y de Gobierno	Miguel Felipe Anzola	Dirección de industria de comunicaciones
Ecosistema	Servicios	Estratégica	TIC y Educación - Computadores para Educar	0,00%	0,00%	0,00%	0,00%	Gestión Misional y de Gobierno	Reynel fernando Bedoya	Computadores para Educar
Ecosistema	Servicios	Táctica	Transformación táctica de la Dirección de Comunicaciones	37,00%	37,00%	63,50%	63,50%	Gestión Misional y de Gobierno	Miguel Felipe Anzola	Dirección de industria de comunicaciones
Ecosistema	Servicios	Táctica	Subsidios para acceso a internet o a dispositivos	30,00%	16,00%	62,00%	32,00%	Gestión Misional y de Gobierno	Juan David Olarte	Oficina para la Gestión de Ingresos del Fondo
Entorno/Reg.	Postal	Táctica	Busqueda de una solución empresarial para 4-72	5,00%	5,00%	9,00%	9,00%	Gestión Misional y de Gobierno	Yesika Padilla	Dirección de industria de comunicaciones
Entorno/Reg.	Postal	Táctica	Servicio postal universal	0,00%	0,00%	10,00%	10,00%	Gestión Misional y de Gobierno	Yesika Padilla	Dirección de industria de comunicaciones
Entorno/Reg.	Información sector TIC	Táctica	Fortalecimiento de información al servicio del sector TIC y los ciudadanos	19,75%	19,75%	19,75%	19,75%	Transparencia, Participación y Servicio al Ciudadano	Ángela María Bayona	Oficina de Tecnologías de la Información
Entorno/Reg.	FONTIC	Estratégica	Liderazgo en la planeación estratégica, presupuestal y de estudios sectoriales	22,64%	22,54%	40,11%	40,01%	Gestión Misional y de Gobierno Gestión Financiera	Ana Marta Miranda Corrales	Oficina Asesora de Planeación y Estudios Sectoriales
Entorno/Reg.	FONTIC	Operativa	Contribución con el aseguramiento de la financiación de los programas y/o proyectos para el desarrollo del plan vive digital y hacer acompañamiento y seguimiento a la ejecución contractual	24,07%	24,07%	50,80%	50,80%	Gestión Misional y de Gobierno Gestión Financiera	Juan David Olarte	Oficina para la Gestión de Ingresos del Fondo
Entorno/Reg.	FONTIC	Operativa	Gestion financiera FONTIC	25,56%	25,57%	38,38%	38,46%	Gestión Financiera	Julio Cesar Castañeda	Subdirección financiera

Dimensión	Objetivo Estratégico	Tipo	Iniciativa	Avance 2do trimestre (%)		Acumulado 2do trimestre (%)		Política de desarrollo administrativo	Responsable	Dependencia Responsable
				Programado	Ejecutado	Programado	Ejecutado			
Entorno/Reg.	FONTIC	Táctica	Planeación y uso eficiente del espectro	10,75%	10,75%	10,75%	10,75%	Gestión Misional y de Gobierno	Oscar Giovanni León	Agencia Nacional del Espectro
Entorno/Reg.	Internacional	Táctica	Posicionamiento del Ministerio como líder regional en materia Tic	50,00%	50,00%	50,00%	50,00%	Gestión Misional y de Gobierno	Alejandro Delgado	Oficina Internacional
Entorno/Reg.	Internacional	Táctica	Gestión del Conocimiento TIC	50,00%	26,95%	50,00%	26,95%	Gestión Misional y de Gobierno	Alejandro Delgado	Oficina Internacional
Entorno/Reg.	Internacional	Táctica	Participación proactiva en rankings internacionales	50,00%	50,00%	50,00%	50,00%	Gestión Misional y de Gobierno	Alejandro Delgado	Oficina Internacional
Entorno/Reg.	Internacional	Estratégica	Apoyo a la innovación, desarrollo e investigación de excelencia de TIC en Colombia	28,10%	28,10%	33,00%	33,00%	Gestión Misional y de Gobierno	Hugo Sin	Viceministerio TI
Entorno/Reg.	MINTIC	Estratégica	Evaluación, Seguimiento y Asesoría para el mejoramiento continuo del Sistema de Control Interno y de la Gestión y Resultados del Ministerio de TIC	19,41%	19,41%	40,55%	40,55%	Eficiencia Administrativa	Elizabeth Blandón	Oficina de Control Interno
Entorno/Reg.	MINTIC	Estratégica	Estrategia de Comunicaciones Ministerio TIC Y Vive Digital	21,08%	16,13%	32,76%	27,81%	Transparencia, Participación y Servicio al Ciudadano	Connie Pazos	Oficina Asesora de Prensa
Entorno/Reg.	MINTIC	Operativa	Administración financiera MINTIC	24,08%	24,08%	34,20%	34,20%	Gestión Financiera	Julio Cesar Castañeda	Subdirección financiera
Entorno/Reg.	MINTIC	Estratégica	Fortalecimiento de la cultura organizacional	14,38%	11,50%	15,49%	12,49%	Gestión del Talento Humano	Hugo Pérez	Subdirección Administrativa y de Gestión Humanos
Entorno/Reg.	MINTIC	Táctica	Fortalecimiento de la arquitectura institucional	12,65%	12,65%	22,05%	22,05%	Eficiencia Administrativa	Hugo Pérez	Subdirección Administrativa y de Gestión Humanos
Entorno/Reg.	MINTIC	Táctica	Fortalecimiento de las relaciones con los grupos de interés	12,06%	12,06%	24,32%	24,32%	Transparencia, Participación y Servicio al Ciudadano	Hugo Pérez	Subdirección Administrativa y de Gestión Humanos
Entorno/Reg.	Regionalización	Estratégica	Ciudades y Territorios Inteligentes	36,09%	35,85%	46,22%	42,60%	Gestión Misional y de Gobierno	Nicolás Llano	Dirección de Promoción de TIC

Estratégicas 29
 Tácticas 24
 Operativas 3

Dimensión	Objetivo Estratégico	Iniciativa	Objetivo Inicial	Hito	Programado 2T	Avance 2T	Programado 2T (acumulado)	Avance 2T (acumulado)	Política de desarrollo administrativo	Descripción Indicador	Unidad de Medida	Programado 1T (Porcentaje)	Avance 1T (Porcentaje)	Programado 2T (Porcentaje)	Programado 2T Acumulado (Porcentaje)	Avance 2T (Porcentaje)	Avance 2T Acumulado (Porcentaje)	Dependencia Responsable		
	D1-O1-1000-E - Apps o	Transformar emprendedores e ideas en empresas y negocios sostenibles		Fortalecer la oferta nacional de contenidos y aplicaciones digitales.	20,00%	20,00%	20,00%	20,00%	GMDG	Número de productos en el sector de Agro, Educación, Salud y Justicia	15	0,00%	0,00%	0,00%	0,00%	0,00%	0,00%	Viceministerio General		
				Fortalecer la oferta especializada en acompañamiento al emprendimiento digital	35,00%	35,00%	35,00%	35,00%	GMDG	Equipos acompañados en la fase de Crecimiento y Consolidación	125	60,00%	58,40%	0,00%	60,00%	0,00%	58,40%			
				Organizar espacios para el desarrollo de competencias y habilidades del talento humano en Contenidos y Aplicaciones digitales.	0,00%	0,00%	0,00%	0,00%	GMDG	Ejecutar los programas de capacitación del talento humano	9	0,00%	0,00%	0,00%	0,00%	0,00%	0,00%			
				Internacionalización-Generar mecanismos para la internacionalización del sector de contenidos y aplicaciones digitales.	0,00%	0,00%	0,00%	0,00%	GMDG	Número de beneficiarios de la estrategia de internacionalización.	300	0,00%	0,00%	0,00%	0,00%	0,00%	0,00%			
				Aumentar la promoción y difusión de los temas relacionados con el sector de contenidos y aplicaciones digitales.	0,00%	0,00%	0,00%	0,00%	GMDG	Número de eventos realizados	30	16,67%	13,33%	20,01%	36,68%	26,67%	40,00%			
		D1-O1-1100-T - TIC y salud	Promover el uso y apropiación de las tecnologías de información y las comunicaciones en el sector salud y seguridad social		Proyecto Marco Telesalud - Elaboración del Proyecto Marco de Telesalud a nivel nacional	65,00%	65,00%	75,00%	75,00%	GMDG	Proyecto Marco de Telesalud aprobado	1	0,00%	0,00%	100,00%	100,00%	100,00%	100,00%	100,00%	Viceministerio TI
					Proyecto Marco Telesalud - Apoyo a la Presentación de Proyectos a los OCAD	20,00%	20,00%	20,00%	20,00%	GMDG	Proyectos apoyados en su estructuración para ser presentados a los OCAD	1	0,00%	0,00%	0,00%	0,00%	0,00%	0,00%		
					HCEU - Definición e implementación de la Historia Clínica Electrónica Unificada	76,00%	74,00%	76,00%	74,00%	GMDG	Modelo de codificación definido	100	0,00%	0,00%	0,00%	0,00%	0,00%	0,00%		
					Apoyo al desarrollo de soluciones y aplicaciones para los pacientes y afiliados al Sistema General de Seguridad Social en Salud	52,50%	52,50%	52,50%	52,50%	GMDG	Iniciativas Apoyadas	5	0,00%	0,00%	0,00%	0,00%	0,00%	0,00%		
		D1-O1-1200-T - TIC y justicia	Promover y acompañar el uso y apropiación de las tecnologías de información y las comunicaciones en la Rama Judicial y en el sector justicia		Acompañamiento técnico a la Rama Judicial	25,00%	25,00%	45,00%	45,00%	GMDG	% Porcentaje de avances del plan de acción conjunto	100	0,00%	0,00%	10,00%	10,00%	10,00%	10,00%	Viceministerio TI	
								GMDG	Documento de plan de acción conjunto	1	0,00%	0,00%	100,00%	100,00%	100,00%	100,00%				
								GMDG	Compromisos de acciones conjuntas partes interesadas e iniciativas desarrolladas	1	0,00%	0,00%	0,00%	0,00%	0,00%	0,00%				
	Acompañamiento a la implementación de las TI en el sector justicia				21,00%	21,00%	21,00%	21,00%	GMDG	Porcentaje de avances de compromisos y acciones conjuntas	100	0,00%	0,00%	30,00%	30,00%	30,00%	30,00%			
	D1-O1-1300-T - TIC y agro	Promover y acompañar el uso y apropiación de las tecnologías de información y las comunicaciones en el sector agrícola		Definición de agenda de trabajo con el sector Agro	40,00%	40,00%	100,00%	100,00%	GMDG	Documento aprobado	1	0,00%	0,00%	100,00%	100,00%	100,00%	100,00%	Viceministerio TI		
				Benchmark mejores prácticas	76,00%	68,00%	100,00%	92,00%	GMDG	Documento Benchmark aprobado	1	0,00%	0,00%	100,00%	100,00%	0,00%	0,00%			
				Identificación de oportunidades en el uso y apropiación de TIC para el sector Agro	43,00%	43,00%	57,00%	57,00%	GMDG	Documento validado	1	0,00%	0,00%	0,00%	0,00%	0,00%	0,00%			
				Definición ecosistema digital para el desarrollo de aplicaciones y contenidos para el sector Agro	21,00%	21,00%	21,00%	21,00%	GMDG	Documento aprobado	1	0,00%	0,00%	0,00%	0,00%	0,00%	0,00%			
	D1-O1-2000-E - Contenidos digitales	Fortalecer al sector de contenidos digitales		Fortalecer la oferta nacional de contenidos y aplicaciones digitales	21,50%	21,50%	28,00%	28,00%	GMDG	Estudio del sector realizado en el año	1	0,00%	0,00%	0,00%	0,00%	0,00%	0,00%	Viceministerio General		
				Organizar espacios para el desarrollo de competencias y habilidades del talento humano en Contenidos y Aplicaciones digitales	32,50%	32,50%	47,50%	47,50%	GMDG	Número de Contenidos Digitales generados	80	0,00%	0,00%	37,50%	37,50%	25,00%	25,00%			
				Generar mecanismos para la internacionalización del sector de contenidos y aplicaciones digitales	28,50%	28,50%	43,00%	43,00%	GMDG	Número de personas capacitadas	3000	0,00%	0,00%	0,00%	0,00%	0,00%	0,00%			
				Aumentar la promoción y difusión de los temas relacionados con el sector de contenidos y aplicaciones digitales	30,00%	30,00%	38,50%	38,50%	GMDG	Número de programas de capacitación especializada	5	0,00%	0,00%	20,00%	20,00%	0,00%	0,00%			
								GMDG	Participación en eventos internacionales	6	33,33%	50,00%	33,33%	66,66%	16,67%	66,67%				
	D1-O1-2100-T - Contenidos Digitales de los Medios Públicos	Multiplicar por 2 la generación de contenidos digitales de los medios públicos de Colombia		Generación de contenidos desde las regiones.	30,00%	84,00%	50,00%	100,00%	GMDG	Número de eventos realizados	9	0,00%	0,00%	11,11%	11,11%	11,11%	11,11%	Radio Televisión de Colombia		
				Producir Contenidos Convergentes	24,00%	24,00%	50,00%	50,00%	GMDG	Contenidos creados desde las regiones	4500	17,22%	15,60%	25,00%	42,22%	22,84%	38,44%			
	D1-O1-3000-E - Fortalecimiento de la Industria TI - Talento Digital	Contribuir a la transformación de la industria TI en un sector altamente competitivo		1. Competencias y capacidades en la industria de tecnologías de información		12,50%	12,50%	17,50%	17,50%	GMDG	1. Número de personas beneficiadas en programas de formación de competencias generales y transversales para la Industria de TI	10400	0,00%	0,00%	10,00%	10,00%	10,00%	23,29%	23,29%	Dirección de Políticas y Desarrollo de TI
									GMDG	2. Porcentaje de avance en la estrategia de promoción de programas académicos de TI	100	0,00%	0,00%	10,00%	10,00%	10,00%	10,00%			
									GMDG	3. Número de actividades de promoción de la internacionalización	5	0,00%	0,00%	0,00%	0,00%	0,00%	0,00%			
									GMDG	1. Número de empresas beneficiarias	20	0,00%	0,00%	0,00%	0,00%	0,00%	0,00%			
								GMDG	2. Porcentaje de avance en el desarrollo del Observatorio de TI	100	0,00%	0,00%	10,00%	10,00%	10,00%	10,00%				
								GMDG	3. Número de documentos insumo para la implementación de instrumentos de la estrategia FTI	5	0,00%	0,00%	40,00%	40,00%	40,00%	40,00%				

Dimensión	Objetivo Estratégico	Iniciativa	Objetivo Inicial	Hito	Programado 2T	Avance 2T	Programado 2T (Acumulado)	Avance 2T (Acumulado)	Política de desarrollo administrativo	Descripción Indicador	Unidad de Medida	Programado 1T (Porcentaje)	Avance 1T (Porcentaje)	Programado 2T (Porcentaje)	Programado 2T Acumulado (Porcentaje)	Avance 2T (Porcentaje)	Avance 2T Acumulado (Porcentaje)	Dependencia Responsable						
1.1. Impulsar la industria de aplicaciones y contenidos.	D1-O1-4000-E - Fortalecimiento de las tecnologías de la información en la gestión del Estado y la información pública	Lograr que las tecnologías de la información generen valor a la estrategia tanto de los sectores como de las entidades del sector público y que la gestión de la tecnología de la información sea coordinada y eficiente	Implementar mecanismos de seguimiento para realizar las mediciones que establezcan los avances en la Gestión, Seguridad y Privacidad de TI en los sectores y entidades del Estado	Exploraciones o sondeos de mercado para Gobierno en Línea y DEATI	17,50%	10,00%	17,50%	10,00%	GMDG	4	0,00%	0,00%	25,00%	25,00%	0,00%	0,00%	Dirección de estándares y arquitectura TI							
					N° de entidades certificadas en capacidades para la gestión de TI	4	0,00%	0,00%	0,00%	0,00%	0,00%													
					Número de pruebas de Efectividad en Seguridad y Privacidad de TI aplicadas a entidades del Estado	48	0,00%	0,00%	18,75%	18,75%	0,00%	0,00%												
					Porcentaje de avance de la herramienta de seguimiento, evaluación y monitoreo en aspectos de Gestión, Seguridad y Privacidad en TI	100	0,00%	0,00%	30,00%	30,00%	0,00%	0,00%												
				Brindar acompañamiento a las entidades del Estado para facilitar los procesos de apropiación, adopción y uso de las TI	N° de entidades del orden nacional y territorial que adoptan instrumentos del modelo de gestión de TI	31,67%	14,77%	33,54%	16,64%	GMDG	20	0,00%	0,00%	25,00%	25,00%	0,00%		0,00%						
						N° Entidades acompañadas en el proceso de Implementación de la figura del Líder de TI	24	0,00%	0,00%	50,00%	50,00%	0,00%	0,00%											
						N° proyectos Cofinanciación e incentivados para la Implementación de la estrategia del Gobierno en línea	6	0,00%	0,00%	33,33%	33,33%	0,00%	0,00%											
						N° de instrumentos virtuales desarrollados para auto guía en la adopción de buenas prácticas en la Gestión, Seguridad y Privacidad de TI en los sectores y entidades del Estado (MOOC)	10	0,00%	0,00%	50,00%	50,00%	0,00%	0,00%											
					Número de entidades de del orden nacional y/o territorial que publican servicios de interoperabilidad en la plataforma	81	11,11%	11,11%	33,33%	44,44%	22,22%	33,33%												
						Número de entidades del orden territorial acompañadas en la implementación del Modelo de Seguridad y Privacidad	60	0,00%	0,00%	33,33%	33,33%	10,00%	10,00%											
							Número de sectores que adoptan el modelo actualizado de seguridad y privacidad	4	0,00%	0,00%	25,00%	25,00%	0,00%	0,00%										
						Optimizar la inversión pública en tecnologías de la información (TI), a través de la actualización y generación de acuerdos marco de precio	Número de sectores de la administración pública que adoptan el Marco de Referencia de Arquitectura Empresarial	4	0,00%	0,00%	25,00%	25,00%	25,00%	25,00%										
				Número de acuerdos marco de precio de bienes y servicios de TI actualizados	2			0,00%	0,00%	50,00%	50,00%	50,00%	50,00%											
				Número de entidades públicas que se benefician de Acuerdos Marco de Precios	40		0,00%	0,00%	25,00%	25,00%	210,00%	210,00%												
					Número de nuevos acuerdos marco de precio de bienes y servicios de TI		6	0,00%	0,00%	33,33%	33,33%	83,34%	83,34%											
				Fortalecer las competencias de los servidores del Estado.	N° de Líderes de TI de las Entidades Cabeza de sector, certificados en competencias de TI	24	0,00%	0,00%	0,00%	0,00%	0,00%	0,00%												
						N° Líderes de TI de Entidades del Orden Nacional Certificados en competencias de TI	200	0,00%	0,00%	0,00%	0,00%	0,00%	0,00%											
					Número de escenarios de practica Gestión TI, Seguridad y privacidad desarrollados para las entidades del estado colombiano	2	0,00%	0,00%	50,00%	50,00%	0,00%	0,00%												
						Número de funcionarios capacitados en gestión, seguridad y privacidad de TI	1000	0,00%	0,00%	20,00%	20,00%	9,90%	9,90%											
				Garantizar a las entidades que tenga uso y acceso a la Plataforma de Intercambio de Información del Estado (PDI)	Número de funcionarios responsables de las áreas de TI capacitados en liderazgo y gestión	200	0,00%	0,00%	50,00%	50,00%	0,00%	0,00%												
						Porcentaje de avance del Modelo de formación actualizado para los servidores del estado	100	0,00%	0,00%	33,00%	33,00%	0,00%	0,00%											
					No. de componentes implementados en la PDI	2	0,00%	0,00%	25,00%	25,00%	0,00%	0,00%												
						Porcentaje de entidades que tienen acceso y uso a la PDI	100	24,00%	24,00%	24,00%	48,00%	8,00%	32,00%											
				Formular Política Pública, lineamientos y estándares de la Gestión, Seguridad y Privacidad de TI en el Estado	Porcentaje de avance en el diseño del Modelo de Seguridad y Privacidad con instrumentos requeridos para la implementación de la estrategia en las Entidades del Estado actualizado	100	0,00%	0,00%	50,00%	50,00%	50,00%	50,00%												
						Porcentaje de avance en la adaptación del Marco de Referencia de Arquitectura Empresarial para gestión de las TI para las entidades Territoriales	100	0,00%	0,00%	0,00%	0,00%	0,00%	0,00%											
					N° funcionarios de las áreas de TI que participan en las plataformas	1000	0,00%	0,00%	25,00%	25,00%	25,00%	25,00%												
						N° de Líderes de TI de las Entidades del Orden Nacional que participan en la Red Virtual	24	0,00%	0,00%	50,00%	50,00%	25,00%	25,00%											
				Comunicar las políticas públicas, las buenas prácticas, facilitar la participación en la Gestión, Seguridad y Privacidad de TI y promocionar los servicios TI disponibles	N° de Líderes de TI de las Entidades del Orden territorial que participan en la Red Virtual	10	0,00%	0,00%	20,00%	20,00%	20,00%	20,00%												
						N° de personas informadas sobre la Formulación de Política Pública, lineamientos y estándares de la Gestión, Seguridad y Privacidad de TI en el Estado (Eventos a Nivel Nacional y Territorial)	6000	0,00%	0,00%	25,00%	25,00%	25,00%	25,00%											
					N° de personas sensibilizadas en principios básicos de seguridad y privacidad	25000	0,00%	0,46%	0,00%	0,00%	0,00%	0,46%												
						Portal en operación	1	0,00%	0,00%	0,00%	0,00%	0,00%												
				D1-O1-5000-E - Gobierno en línea	Impulsar el máximo aprovechamiento de las Tecnologías de la Información y las Comunicaciones, con el fin de contribuir con la construcción de un Estado abierto, más eficiente, transparente y participativo y que preste mejores servicios con la colaboración de toda la sociedad.	Portal de servicios de Gobierno en línea	21,00%	21,00%	21,00%	21,00%	GMDG	1	0,00%	0,00%	0,00%	0,00%		0,00%	0,00%	Dirección de Gobierno en Línea				
							Plataformas territoriales	16,25%	16,25%	41,25%	41,25%	GMDG	1	0,00%	0,00%	0,00%		0,00%	0,00%					
							Trámites y servicios de impacto social en línea	65,00%	65,00%	65,00%	65,00%	GMDG	72	0,00%	0,00%	0,00%		0,00%	0,00%		0,00%			
							Esquema de autenticación para interactuar con el Estado	0,00%	0,00%	0,00%	0,00%	GMDG	1	0,00%	0,00%	0,00%		0,00%	0,00%		0,00%			
							Ecosistema de participación ciudadana a través de medios digitales	24,86%	24,86%	29,75%	29,75%	GMDG	23	8,70%	13,05%	34,78%		43,48%	34,78%		47,83%			
							Ecosistema de datos abiertos	35,21%	35,38%	35,21%	35,38%	GMDG	5	0,00%	0,00%	0,00%		0,00%	0,00%		0,00%			
							Marco regulatorio y lineamientos de Gobierno en línea	25,00%	25,00%	33,50%	33,50%	GMDG	1	0,00%	0,00%	0,00%		0,00%	0,00%		0,00%			
							Modelos de certificación e incentivos	33,00%	33,00%	64,28%	64,28%	GMDG	1	0,00%	0,00%	0,00%		0,00%	0,00%		0,00%			
							Monitoreo y evaluación de la Estrategia Gobierno en Línea	8,25%	8,25%	8,25%	8,25%	GMDG	3	0,00%	0,00%	33,33%		33,33%	33,33%		33,33%			
							Estrategia de generación de capacidades	50,00%	47,50%	50,00%	47,50%	GMDG	50	0,00%	0,00%	0,00%		0,00%	0,00%		0,00%			
				D1-O1-6000-E - Mpyme Vive Digital	Impulsó al desarrollo de aplicaciones para MPyMEs	Centro de innovación en Gobierno electrónico	19,00%	19,00%	19,00%	19,00%	GMDG	100	0,00%	0,00%	20,00%	20,00%		20,00%	20,00%	Viceministerio TI				
							Impulsar el fortalecimiento de cadenas productivas en las MPyMEs a través de las TIC	18,30%	18,30%	18,30%	18,30%	GMDG	15	0,00%	0,00%	0,00%		0,00%	0,00%		0,00%			
							Generar espacios de formación en TIC para microempresarios	0,00%	0,00%	0,00%	0,00%	GMDG	15000	0,00%	0,00%	0,00%		0,00%	0,00%		0,00%			
							Caracterización y análisis del sector productivo frente a las TIC	0,00%	0,00%	0,00%	0,00%	GMDG	1	0,00%	0,00%	0,00%		0,00%	0,00%		0,00%			
							Propiciar escenarios de interacción entre oferta y demanda TIC para MPyMEs	40,00%	40,00%	40,00%	40,00%	GMDG	6	0,00%	0,00%	0,00%		0,00%	0,00%		0,00%			
							Promover la compra y venta de productos y servicios a través del comercio electrónico	0,00%	0,00%	0,00%	0,00%	GMDG	2	0,00%	0,00%	0,00%		0,00%	0,00%		0,00%			
							Divulgar y socializar los beneficios del uso de las TIC en las MPyMEs	35,00%	35,00%	35,00%	35,00%	GMDG	10	0,00%	0,00%	30,00%		30,00%	30,00%		30,00%			
							D1-O1-6100-T - Comercio Electrónico	Diagnóstico de condiciones de calidad y eficiencia en los operadores logísticos y postales como soporte al comercio electrónico y actualización de régimen regulatorio de ser necesario	Diagnóstico servicios postales y eventual actualización régimen de calidad servicios postales	0,00%	0,00%	0,00%	0,00%	GMDG	30	0,00%		0,00%	0,00%		0,00%	0,00%	0,00%	Comisión de Regulación de Comunicaciones
										% avance del proyecto regulatorio	30	0,00%	0,00%	0,00%	0,00%	0,00%								
							D1-O1-7000-E - Carpeta ciudadana	"Crear un espacio seguro en la nube para cada ciudadano, que sirva para: - Almacenar y organizar documentos de importancia en trámites públicos y privados. - Recibir y compartir documentos relacionados con trámites públicos y privados."	Carpeta ciudadana	0,00%	0,00%	0,00%	0,00%	GMDG	Carpeta ciudadana en funcionamiento	1		0,00%	0,00%		0,00%	0,00%	0,00%	0,00%

Dimensión	Objetivo Estratégico	Iniciativa	Objetivo Inicial	Hito	Programado 2T	Avance 2T	Programado 2T (Acumulado)	Avance 2T (Acumulado)	Política de desarrollo administrativo	Descripción Indicador	Unidad de Medida	Programado 1T (Porcentaje)	Avance 1T (Porcentaje)	Programado 2T (Porcentaje)	Programado 2T Acumulado (Porcentaje)	Avance 2T (Porcentaje)	Avance 2T Acumulado (Porcentaje)	Dependencia Responsable
	D1-04-5000-T - Transformación técnica de la Dirección de Comunicaciones		Consolidar la Dirección de Comunicaciones como un área centrada en la innovación, basada en procesos transversales y orientada al desarrollo del potencial de las personas, creando un sólido proceso de desarrollo y gestión del sector TIC con el fin de alcanzar y mantener altos niveles de competitividad, innovación, inspiración, ejecución y transparencia, reflejados en servicios eficientes y de impacto positivo en el sector.	Mejoramiento continuo de los procesos	32.50%	32.50%	50.00%	50.00%	GMDG	Porcentaje de procedimientos optimizados	100	25.00%	25.00%	25.00%	50.00%	25.00%	50.00%	Dirección de industria de comunicaciones
				Sistematización y mejora continua de los trámites y servicios	37.50%	37.50%	75.00%	75.00%	GMDG	Trámites en línea	80	25.00%	25.00%	25.00%	50.00%	25.00%	50.00%	
				Módulo de certificaciones en producción	40.00%	40.00%	65.00%	65.00%	GMDG	Porcentaje de implementación	57	12.28%	12.28%	17.54%	29.82%	17.54%	29.82%	
	D1-04-6000-T - Subsidios para acceso a internet a dispositivos		Masificación del internet a través del otorgamiento de subsidios de estratos 1 y 2, usuarios de proyectos vis, vsp y del depto de san andrés, providencia y santa catalina	Cierre esquema de subsidios ley 1450 de 2011	GMDG	45.00%	30.00%	55.00%	40.00%	Actividades de socialización	2	100.00%	150.00%	0.00%	100.00%	250.00%	400.00%	Oficina para la Gestión de Ingresos del Fondo
					GMDG	Actos administrativos formalizados	35	0.00%	0.00%	25.71%	25.71%	0.00%	0.00%					
					GMDG	Informe final resultados de la iniciativa	1	0.00%	0.00%	0.00%	0.00%	0.00%	0.00%					
					GMDG	Informes procesados y verificados	132	84.09%	79.55%	15.91%	100.00%	40.92%	120.47%					
					GMDG	Actos administrativos formalizados	2	0.00%	0.00%	100.00%	100.00%	0.00%	0.00%					
					GMDG	Actos administrativos formalizados PND	2	0.00%	0.00%	0.00%	0.00%	0.00%	0.00%					
	2.1: Consolidar la modernización y competitividad del sistema postal colombiano	D2-01-1000-T - Búsqueda de una solución empresarial para 4-72	Transformar el esquema operacional del Operador Postal Oficial a través de la vinculación de un socio estratégico, que le permita maximizar eficiencia y articular al resto del sector postal para fortalecer la red postal nacional	Fortalecer la política del sector postal	5.00%	5.00%	9.00%	9.00%	GMDG	Porcentaje de operadores postales georeferenciados	100	0.00%	0.00%	0.00%	0.00%	0.00%	0.00%	Dirección de industria de comunicaciones
Monitorear los parámetros técnicos y de calidad para la prestación del servicio postal universal				0.00%	0.00%	10.00%	10.00%	GMDG	Informe de recomendaciones, lineamientos y definición de procesos para la gestión y prestación efectiva de los servicios a cargo del Operador Postal Oficial proyectados	1	0.00%	0.00%	0.00%	0.00%	0.00%	0.00%	Dirección de industria de comunicaciones	
D2-02-1000-T - Fortalecimiento de información al servicio del sector TIC y los ciudadanos		Disponer en el sector TIC de información de calidad, alineada con procesos de gestión de tecnología e información.	Consolidación de la Oficina de TI como líder de la gestión de TI en MINTIC y en el sector	EA	10.00%	10.00%	10.00%	10.00%	EA	Nivel de ejecución anual del plan de TI	100	0.00%	0.00%	40.00%	40.00%	40.00%	40.00%	Oficina de Tecnologías de la Información
				EA	Numero de presentaciones de asensos de PETI y estrategia de TI realizadas a Comité D.	4	0.00%	0.00%	25.00%	25.00%	25.00%	25.00%						
				EA	PETI actualizado e implementado	1	0.00%	0.00%	0.00%	0.00%	0.00%	0.00%						
				EA	Estrategia de implementación de arquitectura empresarial	1	0.00%	0.00%	0.00%	0.00%	0.00%	0.00%						
			Fortalecimiento y evolución de los Sistemas de Información	TPSC	Nivel de requerimientos de desarrollo implementados	85	5.88%	5.88%	29.40%	35.28%	29.40%	35.28%						
				TPSC	Numero de Portales en Producción	6	0.00%	0.00%	16.67%	16.67%	16.67%	16.67%						
				TPSC	Promedio de calificación de la calidad de servicio	80	10.00%	10.33%	30.00%	40.00%	30.00%	40.33%						
				TPSC	Publicaciones en medios de Información	15	0.00%	0.00%	20.00%	20.00%	20.00%	20.00%						
Gestionar de manera integrada los servicios tecnológicos de alta calidad		Gestionar de manera integrada los servicios tecnológicos de alta calidad	GMDG OF	25.00%	25.00%	25.00%	25.00%	EA	Eficiencia en la atención de requerimientos de servicios tecnológicos	85	5.88%	5.88%	35.28%	35.28%	35.28%	41.18%		
			EA	Porcentaje de disponibilidad de la plataforma tecnológica	99.7	10.00%	10.03%	30.00%	40.00%	30.00%	40.12%							
			EA	Promedio de calificación de la calidad del servicio	85	9.41%	9.41%	30.59%	40.00%	30.59%	40.00%							
			EA															

Dimensión	Objetivo Estratégico	Iniciativa	Objetivo Inicial	Hito	Programado 2T	Avance 2T	Programado 2T (Acumulado)	Avance 2T (Acumulado)	Política de desarrollo administrativo	Descripción Indicador	Unidad de Medida	Programado 1T (Porcentaje)	Avance 1T (Porcentaje)	Programado 2T (Porcentaje)	Programado 2T Acumulado (Porcentaje)	Avance 2T (Porcentaje)	Avance 2T Acumulado (Porcentaje)	Dependencia Responsable
2.5. Considerar el MINTIC como una organización centrada en la innovación, basada en procesos transversales y orientada al desarrollo del potencial de las personas	D2-05-1000-E - Evaluación, Seguimiento y Asesoría para el mejoramiento continuo del Sistema de Control Interno y de la Gestión y Resultados del Ministerio de TIC	Diseñar e implementar la estrategia de comunicaciones que permitirá a la entidad informar e interactuar sobre los planes, programas, proyectos, y servicios a la ciudadanía.	Asesoría y relación con entes externos	Administración de riesgos y fomento de la cultura del control	13,64%	13,64%	25,00%	25,00%	EA	Evaluación de riesgos de corrupción y fraude	1	0,00%	0,00%	0,00%	0,00%	0,00%	0,00%	Oficina de Control Interno
				Evaluación de riesgos estadísticos por procesos	22	22,73%	27,27%	50,00%	27,27%	50,00%	27,27%	50,00%	27,27%	50,00%	27,27%	50,00%		
				Asesorar en la formulación y seguimiento de planes de mejoramiento a las áreas	25	0,00%	0,00%	40,00%	40,00%	40,00%	40,00%	40,00%	40,00%	40,00%	40,00%	40,00%	40,00%	
				Asesoría y acompañamiento a los procesos - normas técnicas de calidad	22	22,73%	22,73%	27,27%	50,00%	27,27%	50,00%	27,27%	50,00%	27,27%	50,00%	27,27%	50,00%	
				Auditorías de evaluación y seguimiento con procesos	22	18,18%	18,18%	27,27%	45,45%	27,27%	45,45%	27,27%	45,45%	27,27%	45,45%	27,27%	45,45%	
				Elaboración del programa anual de auditorías	4	100,00%	100,00%	0,00%	100,00%	0,00%	100,00%	0,00%	100,00%	0,00%	100,00%	0,00%	100,00%	
				Evaluación del sistema de control interno	1	0,00%	0,00%	0,00%	0,00%	0,00%	0,00%	0,00%	0,00%	0,00%	0,00%	0,00%	0,00%	
				EA	1	25,00%	25,00%	25,00%	50,00%	25,00%	50,00%	25,00%	50,00%	25,00%	50,00%	25,00%	50,00%	
				TPSC	2	0,00%	0,00%	0,00%	0,00%	0,00%	0,00%	0,00%	0,00%	0,00%	0,00%	0,00%	0,00%	
				TPSC	260	24,99%	24,99%	24,99%	49,98%	24,99%	49,98%	24,99%	49,98%	24,99%	49,98%	24,99%	49,98%	
				TPSC	25	0,00%	0,00%	0,00%	20,00%	20,00%	20,00%	20,00%	20,00%	20,00%	20,00%	20,00%	20,00%	
				TPSC	1	0,00%	0,00%	0,00%	0,00%	0,00%	0,00%	0,00%	0,00%	0,00%	0,00%	0,00%	0,00%	
				TPSC	46	20,00%	20,00%	26,67%	46,67%	26,67%	46,67%	26,67%	46,67%	26,67%	46,67%	26,67%	46,67%	
				TPSC	22	18,18%	18,18%	27,27%	45,45%	27,27%	45,45%	27,27%	45,45%	27,27%	45,45%	27,27%	45,45%	
				TPSC	4	25,00%	25,00%	25,00%	50,00%	25,00%	50,00%	25,00%	50,00%	25,00%	50,00%	25,00%	50,00%	
				TPSC	12	24,99%	24,99%	24,99%	49,98%	24,99%	49,98%	24,99%	49,98%	24,99%	49,98%	24,99%	49,98%	
				TPSC	3	0,00%	0,00%	33,33%	66,67%	33,33%	66,67%	33,33%	66,67%	33,33%	66,67%	33,33%	66,67%	
				TPSC	4800000	24,99%	27,66%	24,99%	49,98%	24,99%	49,98%	24,99%	49,98%	24,99%	49,98%	24,99%	49,98%	
				TPSC	4	25,00%	25,00%	25,00%	50,00%	25,00%	50,00%	25,00%	50,00%	25,00%	50,00%	25,00%	50,00%	
				TPSC	500	0,00%	0,00%	20,00%	20,00%	0,00%	0,00%	0,00%	0,00%	0,00%	0,00%	0,00%	0,00%	
				TPSC	100	0,00%	0,00%	20,00%	20,00%	0,00%	0,00%	0,00%	0,00%	0,00%	0,00%	0,00%	0,00%	
				TPSC	100	0,00%	0,00%	20,00%	20,00%	0,00%	0,00%	0,00%	0,00%	0,00%	0,00%	0,00%	0,00%	
				GF	94	0,00%	0,00%	23,40%	23,40%	0,00%	0,00%	0,00%	0,00%	0,00%	0,00%	0,00%	0,00%	
				GF	97	0,00%	0,00%	22,68%	22,68%	0,00%	0,00%	0,00%	0,00%	0,00%	0,00%	0,00%	0,00%	
				GF	97	0,00%	0,00%	22,68%	22,68%	0,00%	0,00%	0,00%	0,00%	0,00%	0,00%	0,00%	0,00%	
				GF	97	24,74%	24,74%	26,80%	51,54%	26,80%	51,54%	26,80%	51,54%	26,80%	51,54%	26,80%	51,54%	
				GF	97	26,80%	26,80%	23,71%	50,51%	23,71%	50,51%	23,71%	50,51%	23,71%	50,51%	23,71%	50,51%	
				GF	97	28,87%	28,87%	24,74%	53,61%	24,74%	53,61%	24,74%	53,61%	24,74%	53,61%	24,74%	53,61%	
				GTH	250	0,00%	0,00%	10,00%	10,00%	0,00%	0,00%	0,00%	0,00%	0,00%	0,00%	0,00%	0,00%	
				GTH	100	0,00%	0,00%	10,00%	10,00%	0,00%	0,00%	0,00%	0,00%	0,00%	0,00%	0,00%	0,00%	
				GTH	100	0,00%	0,00%	25,00%	25,00%	0,00%	0,00%	0,00%	0,00%	0,00%	0,00%	0,00%	0,00%	
				GTH	2	0,00%	0,00%	0,00%	0,00%	0,00%	0,00%	0,00%	0,00%	0,00%	0,00%	0,00%	0,00%	
				GTH	6	0,00%	0,00%	0,00%	0,00%	0,00%	0,00%	0,00%	0,00%	0,00%	0,00%	0,00%	0,00%	
				GTH	100	0,00%	0,00%	0,00%	0,00%	0,00%	0,00%	0,00%	0,00%	0,00%	0,00%	0,00%	0,00%	
				GTH	100	0,00%	0,00%	0,00%	0,00%	0,00%	0,00%	0,00%	0,00%	0,00%	0,00%	0,00%	0,00%	
				GTH	1	0,00%	0,00%	100,00%	100,00%	0,00%	0,00%	0,00%	0,00%	0,00%	0,00%	0,00%	0,00%	
				GTH	100	0,00%	0,00%	0,00%	0,00%	0,00%	0,00%	0,00%	0,00%	0,00%	0,00%	0,00%	0,00%	
				GTH	100	0,00%	0,00%	40,00%	40,00%	0,00%	0,00%	0,00%	0,00%	0,00%	0,00%	0,00%	0,00%	
				GTH	100	0,00%	0,00%	50,00%	50,00%	0,00%	0,00%	0,00%	0,00%	0,00%	0,00%	0,00%	0,00%	
				GTH	70	0,00%	0,00%	0,00%	0,00%	0,00%	0,00%	0,00%	0,00%	0,00%	0,00%	0,00%	0,00%	
				GTH	5	0,00%	0,00%	40,00%	40,00%	0,00%	0,00%	0,00%	0,00%	0,00%	0,00%	0,00%	0,00%	
				GTH	100	0,00%	0,00%	0,00%	0,00%	0,00%	0,00%	0,00%	0,00%	0,00%	0,00%	0,00%	0,00%	
				EA	11	0,00%	0,00%	90,91%	90,91%	0,00%	0,00%	0,00%	0,00%	0,00%	0,00%	0,00%	0,00%	
				EA	2730	16,67%	17,66%	16,67%	33,34%	16,67%	33,34%	16,67%	33,34%	16,67%	33,34%	16,67%	33,34%	
				EA	1110000	16,67%	16,03%	16,67%	33,34%	16,67%	33,34%	16,67%	33,34%	16,67%	33,34%	16,67%	33,34%	
				EA	4	25,00%	25,00%	25,00%	50,00%	25,00%	50,00%	25,00%	50,00%	25,00%	50,00%	25,00%	50,00%	
				EA	600	0,00%	0,00%	0,00%	0,00%	0,00%	0,00%	0,00%	0,00%	0,00%	0,00%	0,00%	0,00%	
				EA	1	0,00%	0,00%	0,00%	0,00%	0,00%	0,00%	0,00%	0,00%	0,00%	0,00%	0,00%	0,00%	
				EA	3	0,00%	0,00%	33,33%	33,33%	0,00%	0,00%	0,00%	0,00%	0,00%	0,00%	0,00%	0,00%	
				EA	100	0,00%	0,00%	0,00%	0,00%	0,00%	0,00%	0,00%	0,00%	0,00%	0,00%	0,00%	0,00%	
				EA	100	16,00%	16,00%	24,00%	40,00%	24,00%	40,00%	24,00%	40,00%	24,00%	40,00%	24,00%	40,00%	
				EA	100	16,00%	16,00%	24,00%	40,00%	24,00%	40,00%	24,00%	40,00%	24,00%	40,00%	24,00%	40,00%	
				EA	16	0,00%	0,00%	0,00%	0,00%	0,00%	0,00%	0,00%	0,00%	0,00%	0,00%	0,00%	0,00%	
				TPSC	3	0,00%	0,00%	0,00%	0,00%	0,00%	0,00%	0,00%	0,00%	0,00%	0,00%	0,00%	0,00%	
				TPSC	1	0,00%	0,00%	0,00%	0,00%	0,00%	0,00%	0,00%	0,00%	0,00%	0,00%	0,00%	0,00%	
				TPSC	6	0,00%	0,00%	33,34%	33,34%	0,00%	0,00%	0,00%	0,00%	0,00%	0,00%	0,00%	0,00%	
				TPSC	1	0,00%	0,00%	0,00%	0,00%	0,00%	0,00%	0,00%	0,00%	0,00%	0,00%	0,00%	0,00%	
				TPSC	350	0,00%	0,00%	0,00%	0,00%	0,00%	0,00%	0,00%	0,00%	0,00%	0,00%	0,00%	0,00%	
				TPSC	100	0,00%	0,00%	0,00%	0,00%	0,00%	0,00%	0,00%	0,00%	0,00%	0,00%	0,00%	0,00%	
				GMDG	5	0,00%	0,00%	40,00%	40,00%	0,00%	0,00%	0,00%	0,00%	0,00%	0,00%	0,00%	0,00%	
				GMDG	3	0,00%	0,00%	0,00%	0,00%	0,00%	0,00%	0,00%	0,00%	0,00%	0,00%	0,00%	0,00%	
				GMDG	11	0,00%	0,00%	54,54%	54,54%	0,00%	0,00%	0,00%	0,00%	0,00%	0,00%	0,00%	0,00%	
				GMDG	4	0,00%	0,00%	100,00%	100,00%	0,00%	0,00%	0,00%	0,00%	0,00%	0,00%	0,00%	0,00%	
				GMDG	12	16,66%	16,66%	24,99%	41,65%	24,99%	41,65%	24,99%	41,65%	24,99%	41,65%	24,99%	41,65%	
				GMDG	32	18,78%	0,00%	31,28%	50,02%	31,28%	50,02%	31,28%	50,02%	31,28%	50,02%	31,28%	50,02%	
				GMDG	10	0,00%	0,00%	0,00%	0,00%	0,00%	0,00%	0,00%	0,00%	0,00%	0,00%	0,00%	0,00%	
				GMDG	50	20,00%	8,00%	30,00%	36,00%	30,00%	36,00%	30,00%	36,00%	30,00%	36,00%	30,00%	36,00%	
				GMDG	22	0,00%	0,00%	45,45%	45,45%	0,00%	0,00%	0,00%	0,00%	0,00%	0,00%	0,00%	0,00%	
				GMDG	31	9,88%	0,00%	29,04%	38,72%	29,04%	38,72%	29,04%	38,72%	29,04%	38,72%	29,04%	38,72%	
				GMDG	6	33,34%	33,34%	50,01%	83,35%	50,01%	83,35%	50,01%	83,35%	50,01%	83,35%	50,01%	83,35%	
				GMDG	26	3,85%	3,85%	3,85%	3,85%	0,00%	0,00%	0,00%	0,00%	0,00%	0,00%	0,00%	0,00%	
				GMDG	20	0,00%	0,00%	100,00%	100,00%	0,00%	0,00%	0,00%	0,00%	0,00%	0,00%	0,00%	0,00%	
				GMDG	12	0,00%	0,00%	0,00%	0,00%	0,00%	0,00%	0,00%	0,00%	0,00%	0,00%	0,00%	0,00%	
				GMDG	40	0,00%	0,00%	100,00%	100,00%	0,00%	0,00%	0,00%	0,00%	0,00%	0,00%	0,00%	0,00%	
				GMDG	20	0,00%	0,00%	0,00%	0,00%	0,00%	0,00%	0,00%	0,00%	0,00%	0,00%	0,00%	0,00%	
				GMDG	1	0,00%	0,00%	100,00%	100,00%	0,00%	0,00%	0,00%	0,00%	0,00%	0,00%	0,00%	0,00%	

Conveniones	gestión Misoral y de Gobierno
GMDG	Transparencia Participación y Servicio al Ciudadano
TPSC	Gestión Operativa
EA	Eficiencia Administrativa
GTH	Gestión del Talento Humano