

## PLAN DE ACCIÓN 2015

La formulación del Plan de Acción del Ministerio / Fondo de Tecnologías de Información y Comunicaciones, es un proceso de planeación participativa, orientado al cumplimiento de las iniciativas alineadas con el Plan Estratégico Institucional y en concordancia con las políticas del Gobierno Nacional, a través del cual se busca mejorar la gestión y el servicio a la ciudadanía.

La Constitución Política de 1991 ha establecido que las instituciones tienen la obligación de "Evaluar la gestión y los resultados de los planes y programas de desarrollo e inversión que realice la Nación y las entidades territoriales."; así mismo, la Ley 152 de 1994, la Ley 1474 de 2011 y el Decreto 2482 de 2012 determinan las directrices en materia de planeación de actividades, ejecución y resultados de gestión. Para cumplir con tales disposiciones, el Ministerio / Fondo de Tecnologías de la Información y las Comunicaciones ha implementado una metodología que le permita a los servidores de la institución contar con una guía conceptual y metodológica para la formulación, el seguimiento y evaluación del Plan de Acción, como instrumento de gestión.

Dicha gestión debe ser un proceso encaminado a la planeación por objetivos, la ejecución de iniciativas y la evaluación de resultados, con el fin de cumplir los compromisos planteados en los planes de acción de la institución, para atender en forma oportuna y eficiente las funciones y competencias que le han sido encomendadas al Ministerio de TIC por el Gobierno Nacional.

A través de este documento se presenta el Plan de Acción 2015 del Ministerio / Fondo de Tecnologías de la Información y las Comunicaciones. En concordancia con los lineamientos de planeación estratégica de esta entidad y con el Plan Estratégico Vive Digital, el cual se explica en la primera parte de este documento, el Plan de Acción 2015 consta de iniciativas, que a su vez se relacionan con cada una de las Políticas de Desarrollo Administrativo; además, se señalan los responsables de cada una de ellas. De igual forma, se presentan los objetivos de cada iniciativa, sus hitos, indicadores y metas.

### AVANCE PRIMER TRIMESTRE DE 2015

-De acuerdo con el Manual 3.1 de Gobierno en Línea en el Anexo 2, apartado correspondiente al Plan de Acción, su publicación y seguimiento presentamos el avance del primer trimestre de la vigencia 2015 como sigue:

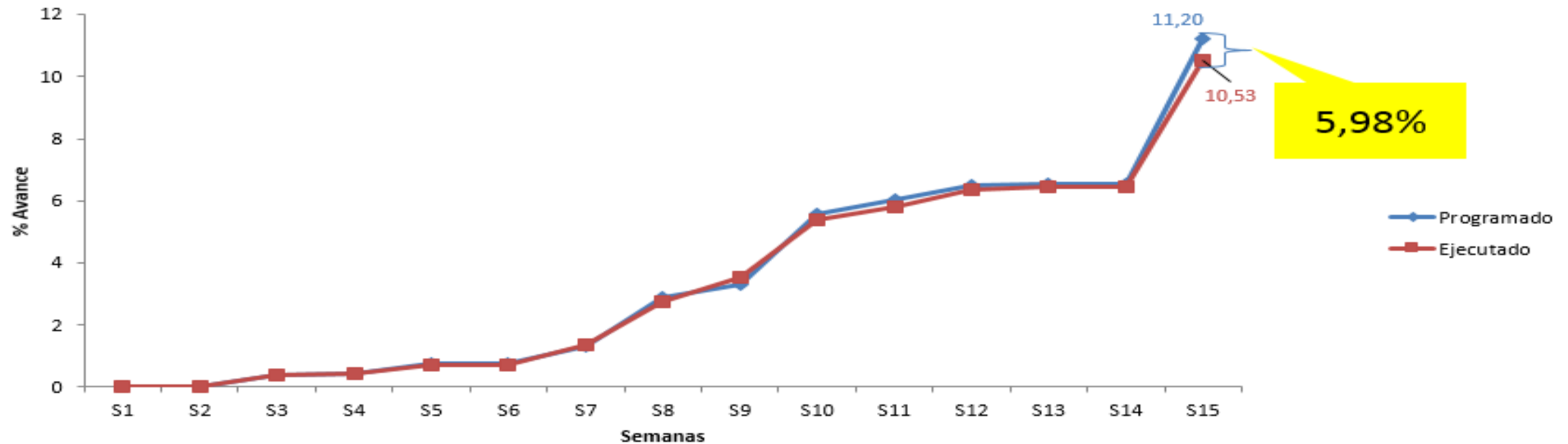
-El avance general del plan de acción para el primer trimestre de 2015 fue de 10,53%, teniendo una programación inicial 11,20%, presentando de esta forma un atraso de 0,67% con respecto a lo programado, lo que en términos de la relación plan de acción ejecutado / plan de acción programado corresponde a un 5,98%

-Se ha cumplido totalmente el 1% de los hitos de conformidad con lo formulado, y

-Se ha cumplido el 3% del total los indicadores registrados para esta vigencia.

## Evolución del Avance de las Actividades

A la fecha el avance general del Plan de Acción corresponde a un 10,53% y registra una diferencia de 0,67 entre lo planeado y lo ejecutado, lo que representa un atraso del 5,98%.



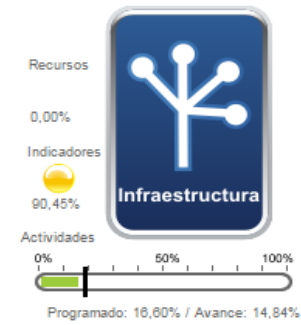


MINTIC

vive digital  
Colombia  
2014 - 2018

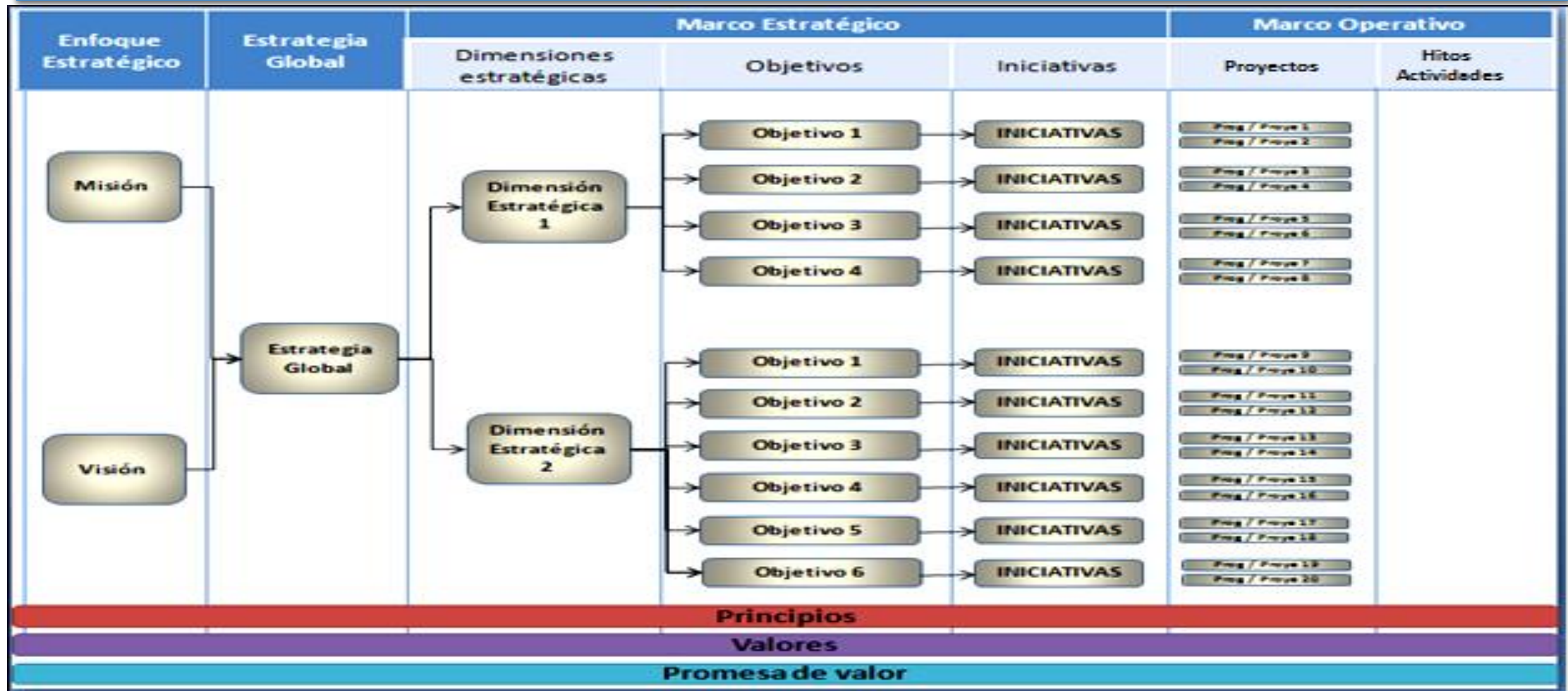


## ECOSISTEMA



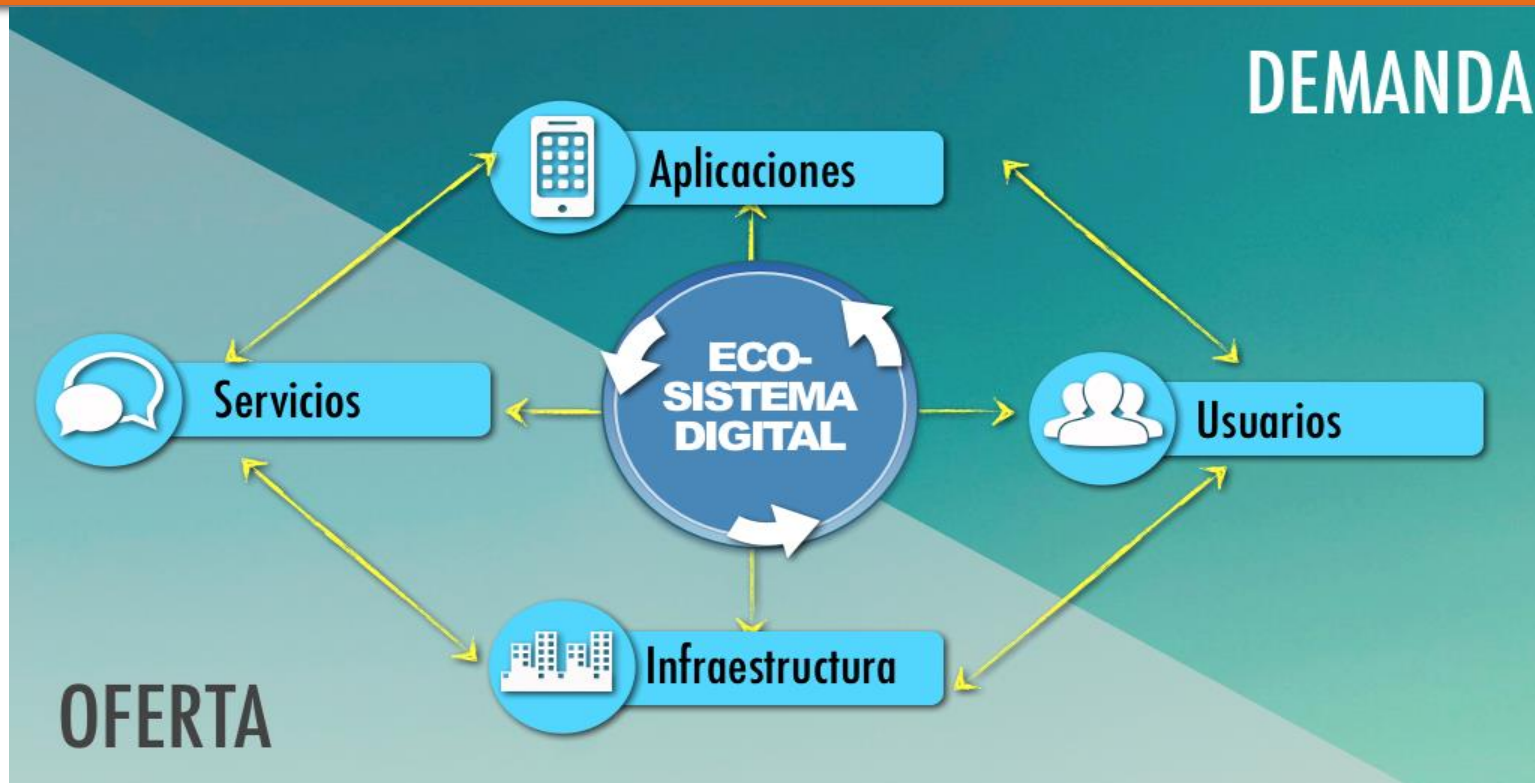
**ENTORNO**



**PLAN VIVE DIGITAL 2014 - 2018**


## Dimensión estratégica 1: Desarrollo del ecosistema digital

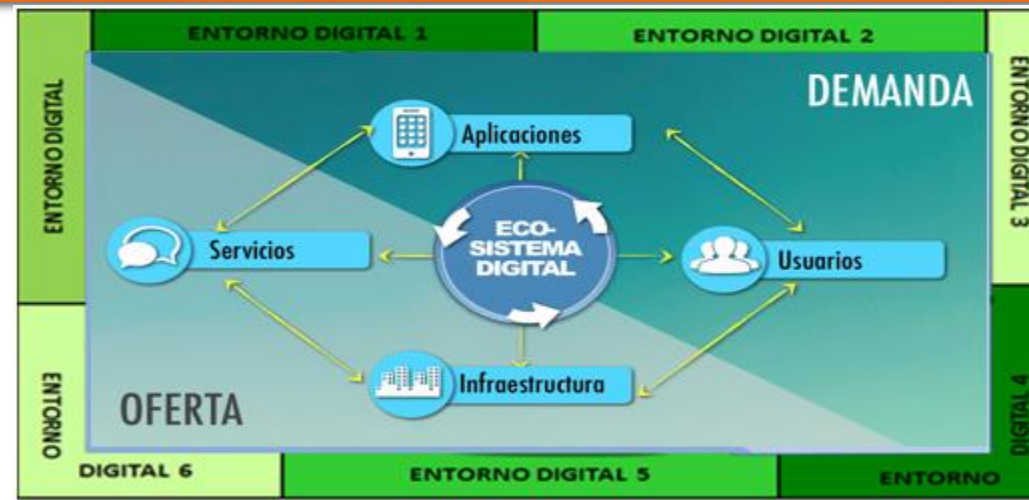
Propósito: impulsar el crecimiento del ecosistema digital en el país



Objetivo	Definición	Reducción
1	Impulsar la industria de aplicaciones y contenidos	Aplicaciones
2	Promover la apropiación de las TIC por parte de los usuarios	Usuarios
3	Promover el desarrollo y uso eficiente de la infraestructura	Infrestructura
4	Promover el desarrollo de los servicios bajo un marco normativo, institucional y regulatorio convergente	Servicios

## Dimensión estratégica 2: Entorno del ecosistema digital

Propósito: Consolidar el sistema de las TIC y la organización del Mintic que apoyen al desarrollo del ecosistema



Objetivo	Definición	Reducción
1	Consolidar la modernización y competitividad del sistema postal colombiano	Postal
2	Gestionar un sistema de información integrado de TIC en el que convergen dinámicamente todos los grupos de interés del sector	Información sectorial
3	Asegurar la gestión integral efectiva de los recursos del Fondo TIC y la normatividad que permita el desarrollo de todas las iniciativas, planes, programas y proyectos de Vive Digital	Recursos-Normatividad
4	Desarrollar una estrategia global de inserción, cooperación y posicionamiento internacional del sector TIC colombiano	Internacional
5	Consolidar al MINTIC como una organización centrada en la innovación, basada en procesos transversales y orientada al desarrollo del potencial de las personas	Mintic
6	Apoyar iniciativas gubernamentales que requieran el uso de las TIC para su desarrollo bajo el liderazgo, la gestión y responsabilidad de la entidad correspondiente	Regionalización

Dimensión	Objetivo Estratégico	Tipo	Iniciativa	1er trimestre (%)		Política de desarrollo administrativo	Responsable	Dependencia Responsable
				Programado	Ejecutado			
Ecosistema	Aplicaciones	Estratégica	Apps.co	0,00%	0,00%	Gestión Misional y de Gobierno	Juan Sebastián Sandino	Viceministerio General
Ecosistema	Aplicaciones	Táctica	TIC y salud	2,50%	2,50%	Gestión Misional y de Gobierno	Jaime Andrés Estrada	Viceministerio TI
Ecosistema	Aplicaciones	Táctica	TIC y justicia	14,00%	14,00%	Gestión Misional y de Gobierno	Joaquín Polo Montalvo	Viceministerio TI
Ecosistema	Aplicaciones	Táctica	TIC y agro	22,40%	22,40%	Gestión Misional y de Gobierno	Germán Darío Arias	Viceministerio TI
Ecosistema	Aplicaciones	Estratégica	Contenidos digitales	11,51%	11,14%	Gestión Misional y de Gobierno	Juan Sebastián Sandino	Viceministerio General
Ecosistema	Aplicaciones	Táctica	Contenidos Digitales de los Medios Públicos	23,00%	21,00%	Gestión Misional y de Gobierno	Lucy Osorno	Radio Televisión de Colombia
Ecosistema	Aplicaciones	Estratégica	Fortalecimiento de la Industria TI - Talento Digital	3,00%	3,00%	Gestión Misional y de Gobierno	Albeiro Cuesta	Dirección de políticas y desarrollo de TI
Ecosistema	Aplicaciones	Estratégica	Fortalecimiento de las tecnologías de la información en la gestión del Estado y la información pública	3,00%	3,00%	Gestión Misional y de Gobierno	Jorge Bejarano Lobo	Dirección de estándares y arquitectura TI
Ecosistema	Aplicaciones	Estratégica	Gobierno en línea	6,53%	6,28%	Gestión Misional y de Gobierno	Johanna Pimiento	Dirección de Gobierno en Línea
Ecosistema	Aplicaciones	Estratégica	Mipyme Vive Digital	0,00%	0,00%	Gestión Misional y de Gobierno	Claudia Giraldo	Viceministerio TI
Ecosistema	Aplicaciones	Táctica	Comercio Electrónico	0,00%	0,00%	Gestión Misional y de Gobierno	Juan Pablo Hernández	Comisión de Regulación de Comunicaciones
Ecosistema	Aplicaciones	Estratégica	Carpeta ciudadana	0,00%	0,00%	Gestión Misional y de Gobierno	Johanna Pimiento	Dirección de Gobierno en Línea
Ecosistema	Aplicaciones	Estratégica	Implementación del modelo convergente en la televisión pública en Colombia	8,77%	2,49%	Gestión Misional y de Gobierno	Maria Cecilia Londoño	Viceministerio General
Ecosistema	Aplicaciones	Táctica	Fortalecimiento de la programación y conservación de los archivos de la radio pública	10,00%	10,00%	Gestión Misional y de Gobierno	Doris Reinales	Dirección de industria de comunicaciones
Ecosistema	Usuarios	Estratégica	Innovación social digital y pobreza	6,25%	6,25%	Gestión Misional y de Gobierno	Carlos Barrera	Dirección de Apropiación Tecnologías de Comunicación



Dimensión	Objetivo Estratégico	Tipo	Iniciativa	1er trimestre (%)		Política de desarrollo administrativo	Responsable	Dependencia Responsable
				Programado	Ejecutado			
Ecosistema	Usuarios	Estratégica	Desarrollo de la cultura digital en Colombia	30,60%	30,60%	Gestión Misional y de Gobierno	María Fernanda Ardila	Dirección de Apropiación Tecnologías de Comunicación
Ecosistema	Usuarios	Estratégica	Ciudadanía digital	0,00%	0,00%	Gestión Misional y de Gobierno	Carlos Barrera	Dirección de Apropiación Tecnologías de Comunicación
Ecosistema	Usuarios	Estratégica	TIC y discapacidad	20,00%	20,00%	Gestión Misional y de Gobierno	Carlos Barrera	Dirección de Apropiación Tecnologías de Comunicación
Ecosistema	Usuarios	Estratégica	Uso responsable de las TIC	22,00%	22,00%	Gestión Misional y de Gobierno	María Fernanda Ardila	Dirección de Apropiación Tecnologías de Comunicación
Ecosistema	Usuarios	Estratégica	Teletrabajo	11,50%	11,50%	Gestión Misional y de Gobierno	Carlos Barrera	Dirección de Apropiación Tecnologías de Comunicación
Ecosistema	Usuarios	Estratégica	Formación Expertos en espectro	0,00%	0,00%	Gestión Misional y de Gobierno	Oscar Giovanni León	Agencia Nacional del Espectro
Ecosistema	Infraestructura	Estratégica	Acceso a Internet en zonas rurales	10,00%	10,00%	Gestión Misional y de Gobierno	Luis Fernando Lozano	Dirección de Conectividad
Ecosistema	Infraestructura	Táctica	Acceso a Internet / Puntos Vive Digital	0,00%	0,00%	Gestión Misional y de Gobierno	Luis Fernando Lozano	Dirección de Conectividad
Ecosistema	Infraestructura	Táctica	Acceso a Internet / conexiones digitales II	3,28%	3,28%	Gestión Misional y de Gobierno	Luis Fernando Lozano	Dirección de Conectividad
Ecosistema	Infraestructura	Estratégica	Asignación de espectro	5,00%	5,00%	Gestión Misional y de Gobierno	Miguel Felipe Anzola	Dirección de industria de comunicaciones
Ecosistema	Infraestructura	Táctica	Vigilancia y control eficiente del espectro	3,32%	3,32%	Gestión Misional y de Gobierno	Oscar Giovanni León	Agencia Nacional del Espectro
Ecosistema	Infraestructura	Táctica	Crecimiento de Banda Ancha Móvil	0,00%	0,00%	Gestión Misional y de Gobierno	Oscar Giovanni León	Agencia Nacional del Espectro
Ecosistema	Infraestructura	Estratégica	Implementación del Sistema Nacional de Telecomunicaciones de Emergencias	13,90%	13,90%	Gestión Misional y de Gobierno	Miguel Felipe Anzola	Dirección de industria de comunicaciones
Ecosistema	Infraestructura	Estratégica	Fortalecimiento de la radio nacional	8,50%	8,50%	Gestión Misional y de Gobierno	Doris Reinales	Dirección de industria de comunicaciones
Ecosistema	Infraestructura	Táctica	Radio - Televisión	49,80%	41,80%	Gestión Misional y de Gobierno	Lucy Osorno	Radio Televisión de Colombia
Ecosistema	Servicios	Estratégica	Regulación de talla mundial	44,00%	49,00%	Gestión Misional y de Gobierno	Nicolás Silva	Comisión de Regulación de Comunicaciones

**MINTIC**

ANEXO 1 AVANCE DE INICIATIVAS PLAN DE ACCIÓN 2015

**vive digital**  
Colombia  
2014 - 2018

Dimensión	Objetivo Estratégico	Tipo	Iniciativa	1er trimestre (%)		Política de desarrollo administrativo	Responsable	Dependencia Responsable
				Programado	Ejecutado			
Ecosistema	Servicios	Táctica	Servicios de Internet	0,00%	0,00%	Gestión Misional y de Gobierno	Nicolás Silva	Comisión de Regulación de Comunicaciones
Ecosistema	Servicios	Táctica	Prevención del hurto de celulares	0,00%	3,25%	Gestión Misional y de Gobierno	Claudia X. Bustamante	Comisión de Regulación de Comunicaciones
Ecosistema	Servicios	Estratégica	Regulación de servicios	15,00%	15,00%	Gestión Misional y de Gobierno	Mayerly Díaz	Dirección de Vigilancia y Control
Ecosistema	Servicios	Estratégica	Actualización normativa requerida en el sector TIC	0,00%	0,00%	Gestión Misional y de Gobierno	Gloria Patricia Perdomo	Dirección de industria de comunicaciones
Ecosistema	Servicios	Estratégica	TIC y Educación - Computadores para Educar	0,00%	0,00%	Gestión Misional y de Gobierno	Martha P. Castellanos S.	Computadores para Educar
Ecosistema	Servicios	Táctica	Transformación táctica de la Dirección de Comunicaciones	26,50%	26,50%	Gestión Misional y de Gobierno	Miguel Felipe Anzola	Dirección de industria de comunicaciones
Ecosistema	Servicios	Táctica	Subsidios para acceso a internet o a dispositivos	32,00%	16,00%	Gestión Misional y de Gobierno	Juan David Olarte	Oficina para la Gestión de Ingresos del Fondo
Entorno/Reg.	Postal	Táctica	Busqueda de una solución empresarial para 4-72	4,00%	4,00%	Gestión Misional y de Gobierno	Yesika Padilla	Dirección de industria de comunicaciones
Entorno/Reg.	Postal	Táctica	Servicio postal universal	5,00%	5,00%	Gestión Misional y de Gobierno	Yesika Padilla	Dirección de industria de comunicaciones
Entorno/Reg.	Información sector TIC	Táctica	Fortalecimiento de información al servicio del sector TIC y los ciudadanos	0,00%	0,00%	Transparencia, Participación y Servicio al Ciudadano	Ángela María Bayona	Oficina de Tecnologías de la Información
Entorno/Reg.	FONTIC	Estratégica	Liderazgo en la planeación estratégica, presupuestal y de estudios sectoriales	17,47%	17,47%	Gestión Misional y de Gobierno Gestión Financiera	Ana Marta Miranda Corrales	Oficina Asesora de Planeación y Estudios Sectoriales
Entorno/Reg.	FONTIC	Operativa	Contribución con el aseguramiento de la financiación de los programas y/o proyectos para el desarrollo del plan vive digital y hacer acompañamiento y seguimiento a la ejecución contractual	26,73%	26,73%	Gestión Misional y de Gobierno Gestión Financiera	Juan David Olarte	Oficina para la Gestión de Ingresos del Fondo
Entorno/Reg.	FONTIC	Operativa	Gestion financiera FONTIC	12,82%	12,89%	Gestión Financiera	Leda Zawady	Subdirección financiera

Dimensión	Objetivo Estratégico	Tipo	Iniciativa	1er trimestre (%)		Política de desarrollo administrativo	Responsable	Dependencia Responsable
				Programado	Ejecutado			
Entorno/Reg.	FONTIC	Táctica	Planeación y uso eficiente del espectro	0,00%	0,00%	Gestión Misional y de Gobierno	Oscar Giovanni León	Agencia Nacional del Espectro
Entorno/Reg.	Internacional	Táctica	Posicionamiento del Ministerio como líder regional en materia Tic	0,00%	0,00%	Gestión Misional y de Gobierno	Alejandro Delgado	Oficina Internacional
Entorno/Reg.	Internacional	Táctica	Gestión del Conocimiento TIC	0,00%	0,00%	Gestión Misional y de Gobierno	Alejandro Delgado	Oficina Internacional
Entorno/Reg.	Internacional	Táctica	Participación proactiva en rankings internacionales	0,00%	0,00%	Gestión Misional y de Gobierno	Alejandro Delgado	Oficina Internacional
Entorno/Reg.	Internacional	Estratégica	Apoyo a la innovación, desarrollo e investigación de excelencia de TIC en Colombia	5,00%	5,00%	Gestión Misional y de Gobierno	Hugo Sin	Viceministerio TI
Entorno/Reg.	MINTIC	Estratégica	Evaluación, Seguimiento y Asesoría para el mejoramiento continuo del Sistema de Control Interno y de la Gestión y Resultados del Ministerio de TIC	21,14%	21,14%	Eficiencia Administrativa	Elizabeth Blandón	Oficina de Control Interno
Entorno/Reg.	MINTIC	Estratégica	Estrategia de Comunicaciones Ministerio TIC Y Vive Digital	11,68%	11,68%	Transparencia, Participación y Servicio al Ciudadano	Margarita Mora	Oficina Asesora de Prensa
Entorno/Reg.	MINTIC	Operativa	Administración financiera MINTIC	10,12%	10,12%	Gestión Financiera	Leda Zawady	Subdirección financiera
Entorno/Reg.	MINTIC	Estratégica	Fortalecimiento de la cultura organizacional	1,11%	0,99%	Gestión del Talento Humano	Hugo Pérez	Subdirección Administrativa y de Gestión Humanos
Entorno/Reg.	MINTIC	Táctica	Fortalecimiento de la arquitectura institucional	9,40%	9,40%	Eficiencia Administrativa	Hugo Pérez	Subdirección Administrativa y de Gestión Humanos
Entorno/Reg.	MINTIC	Táctica	Fortalecimiento de las relaciones con los grupos de interés	12,26%	12,26%	Transparencia, Participación y Servicio al Ciudadano	Hugo Pérez	Subdirección Administrativa y de Gestión Humanos
Entorno/Reg.	Regionalización	Estratégica	Ciudades y Territorios Inteligentes	10,13%	6,75%	Gestión Misional y de Gobierno	Nicolás Llano	Dirección de Promoción de TIC

Estratégicas	29
Tácticas	24
Operativas	3

Dimensión	Objetivo Estratégico	Iniciativa	Hito	Programado 1T	Avance 1T	Política de desarrollo administrativo	Descripción Indicador	Unidad de Medida	Programado 1T (Unidades)	Programado 1T (Porcentaje)	Avance 1T (Unidades)	Avance 1T (Porcentaje)	Dependencia
		D1-01-1000-E - Apps.co	Organizar espacios para el desarrollo de competencias y habilidades del talento humano en Contenidos y Aplicaciones digitales.	0,00%	0,00%	GMDG	Ejecutar los programas de capacitación del talento humano	9	0	0,00%	0	0,00%	2. Viceministerio TI
			Internacionalización-Generar mecanismos para la internacionalización del sector de contenidos y aplicaciones digitales.	0,00%	0,00%	GMDG	Número de beneficiarios de la estrategia de internacionalización.	300	0	0,00%	0	0,00%	
			Aumentar la promoción y difusión de los temas relacionados con el sector de contenidos y aplicaciones digitales	0,00%	0,00%	GMDG	Número de eventos realizados	30	5	16,67%	4	13,33%	
			Fortalecer la oferta nacional de contenidos y aplicaciones digitales.	0,00%	0,00%	GMDG	Número de productos en el sector de Agro, Educación, Salud y Justicia	100	0	0,00%	0	0,00%	
			Fortalecer la oferta especializada en acompañamiento al emprendimiento digital	0,00%	0,00%	GMDG	Equipos acompañados en la fase de Crecimiento y Consolidación	125	75	60,00%	73	58,40%	
		D1-01-1100-T - TIC y salud	Proyecto Marco Telesalud - Elaboración del Proyecto Marco de Telesalud a nivel nacional	10,00%	10,00%	GMDG	Proyecto Marco de Telsalud aprobado	1	0	0,00%	0	0,00%	2. Viceministerio TI
			Proyecto Marco Telesalud - Apoyo a la Presentación de Proyectos a los OCAD	0,00%	0,00%	GMDG	Proyectos apoyados en su estructuración para ser presentados a los OCAD	1	0	0,00%	0	0,00%	
			HCEU - Definición e implementación de la Historia Clínica Electrónica Unificada	0,00%	0,00%	GMDG	Modelo de codificación definido	100	0	0,00%	0	0,00%	
			Apoyo al desarrollo de soluciones y aplicaciones para los pacientes y afiliados al Sistema General de Seguridad Social en Salud	0,00%	0,00%	GMDG	Iniciativas Apoyadas	5	0	0,00%	0	0,00%	
		D1-01-1200-T - TIC y justicia	Acompañamiento técnico a la Rama Judicial	20,00%	20,00%	GMDG	% Porcentaje de avances del plan de acción conjunto	100	0	0,00%	0	0,00%	2. Viceministerio TI
			Acompañamiento a la implementación de las TI en el sector justicia	0,00%	0,00%	GMDG	Documento de plan de acción conjunto	1	0	0,00%	0	0,00%	
						GMDG	Compromisos de acciones conjuntas partes interesadas e iniciativas desarrollado	1	0	0,00%	0	0,00%	
		D1-01-1300-T - TIC y agro			GMDG	Porcentaje de avances de compromisos y acciones conjuntas	100	0	0,00%	0	0,00%	2. Viceministerio TI	
			Definición de agenda de trabajo con el sector Agro	60,00%	60,00%	GMDG	Documento aprobado	1	0	0,00%	0		0,00%
			Benchmark mejores prácticas	24,00%	24,00%	GMDG	Documento Benchmark aprobado	1	0	0,00%	0		0,00%
			Identificación de oportunidades en el uso y apropiación de TIC para el sector Agro	14,00%	14,00%	GMDG	Documento validado	1	0	0,00%	0		0,00%
		D1-01-2000-E - Contenidos digitales	Definición ecosistema digital para el desarrollo de aplicaciones y contenidos para el sector Agro	0,00%	0,00%	GMDG	Documento aprobado	1	0	0,00%	0	0,00%	Viceministerio General
			Fortalecer la oferta nacional de contenidos y aplicaciones digitales	6,50%	6,50%	GMDG	Estudio del sector realizado en el año	1	0	0,00%	0	0,00%	
			Organizar espacios para el desarrollo de competencias y habilidades del talento humano en Contenidos y Aplicaciones digitales	15,00%	15,00%	GMDG	Número de Contenidos Digitales generados	80	0	0,00%	0	0,00%	
			Generar mecanismos para la internacionalización del sector de contenidos y aplicaciones digitales	14,50%	14,50%	GMDG	Número de personas capacitadas	3000	0	0,00%	0	0,00%	
			Aumentar la promoción y difusión de los temas relacionados con el sector de contenidos y aplicaciones digitales	10,00%	8,50%	GMDG	Número de programas de capacitación especializada	5	0	0,00%	0	0,00%	
		D1-01-2100-T - Contenidos Digitales de los Medios Públicos	Generación de contenidos desde las regiones.	20,00%	16,00%	GMDG	Participación en eventos internacionales	6	2	33,33%	3	50,00%	Radio Televisión de Colombia
			Producir Contenidos Convergentes	26,00%	26,00%	GMDG	Número de eventos realizados	9	0	0,00%	0	0,00%	
		D1-01-3000-E - Fortalecimiento de la Industria TI - Talento Digital	1. Competencias y capacidades en la industria de tecnologías de información	5,00%	5,00%	GMDG	1. Número de personas beneficiadas en programas de formación de competencias generales y transversales para la Industria de TI	10400	0	0,00%	0	0,00%	Dirección de políticas y desarrollo de TI
						GMDG	2. Porcentaje de avance en la estrategia de promoción de programas académicos de TI	100	0	0,00%	0	0,00%	
						GMDG	3. Número de actividades de promoción de la internacionalización	5	0	0,00%	0	0,00%	
			2. Dinamización del rol de los actores de la industria de TI	0,00%	0,00%	GMDG	1. Número de empresas beneficiarias	20	0	0,00%	0	0,00%	
GMDG	2. Porcentaje de avance en el desarrollo del Observatorio de TI					100	0	0,00%	0	0,00%			
GMDG	3. Número de documentos insumo para la implementación de instrumentos de la estrategia FITI					5	0	0,00%	0	0,00%			

Dimensión	Objetivo Estratégico	Iniciativa	Hito	Programado 1T	Avance 1T	Política de desarrollo administrativo	Descripción Indicador	Unidad de Medida	Programado 1T (Unidades)	Programado 1T (Porcentaje)	Avance 1T (Unidades)	Avance 1T (Porcentaje)	Dependencia
1.1: Impulsar la industria de aplicaciones y contenidos.		D1-01-4000-E - Fortalecimiento de las tecnologías de la información en la gestión del Estado y la información pública	Implementar mecanismos de seguimiento para realizar las mediciones que establezcan los avances en la Gestión, Seguridad y Privacidad de TI en los sectores y entidades del Estado	0,00%	0,00%	GMDG	Exploraciones o sondeos de mercado para Gobierno en Línea y DEATI	4	0	0,00%	0	0,00%	Dirección de estándares y arquitectura TI
						GMDG	Nº de entidades certificadas en capacidades para la gestión de TI	4	0	0,00%	0	0,00%	
						GMDG	Número de pruebas de Efectividad en Seguridad y Privacidad de TI aplicadas a entidades del Estado	48	0	0,00%	0	0,00%	
						GMDG	Porcentaje de avance de la herramienta de seguimiento, evaluación y monitoreo en aspectos de Gestión, Seguridad y Privacidad en TI	100	0	0,00%	0	0,00%	
			Brindar acompañamiento a las entidades del Estado para facilitar los procesos de apropiación, adopción y uso de las TI	1,87%	1,87%	GMDG	Nº de entidades del orden nacional y territorial que adoptan instrumentos del modelo de gestión de TI	20	0	0,00%	0	0,00%	
						GMDG	Nº Entidades acompañadas en el proceso de Implementación de la figura del Líder de TI	24	0	0,00%	0	0,00%	
						GMDG	Nº proyectos Cofinanciación e incentivos para la Implementación de la estrategia del Gobierno en línea	6	0	0,00%	0	0,00%	
						GMDG	Nº de instrumentos virtuales desarrollados para auto guía en la adopción de buenas prácticas en la Gestión, Seguridad y Privacidad de TI en los sectores y entidades del Estado (MOOC)	10	0	0,00%	0	0,00%	
						GMDG	Número de entidades de del orden nacional y/o territorial que publican servicios de interoperabilidad en la plataforma	81	9	11,11%	9	11,11%	
						GMDG	Número de entidades del orden territorial acompañadas en la implementación del Modelo de Seguridad y Privacidad	60	0	0,00%	0	0,00%	
						GMDG	Número de sectores que adoptan el modelo actualizado de seguridad y privacidad	4	0	0,00%	0	0,00%	
						GMDG	Número de sectores de la administración pública que adoptan el Marco de Referencia de Arquitectura Empresarial	4	0	0,00%	0	0,00%	
			Optimizar la inversión pública en tecnologías de la información (TI), a través de la actualización y generación de acuerdos marco de precio	0,00%	0,00%	GMDG	Número de acuerdos marco de precio de bienes y servicios de TI actualizados	2	0	0,00%	0	0,00%	
						GMDG	Número de entidades públicas que se benefician de Acuerdos Marco de Precios	40	0	0,00%	0	0,00%	
						GMDG	Número de nuevos acuerdos marco de precio de bienes y servicios de TI	6	0	0,00%	0	0,00%	
			Fortalecer las competencias de los servidores del Estado.	0,00%	0,00%	GMDG	Nº de Líderes de TI de las Entidades Cabeza de sector, certificados en competencias de TI	24	0	0,00%	0	0,00%	
						GMDG	Nº Líderes de TI de Entidades del Orden Nacional Certificados en competencias de TI	200	0	0,00%	0	0,00%	
						GMDG	Número de escenarios de practica Gestión TI, Seguridad y privacidad desarrollados para las entidades del estado colombiano	2	0	0,00%	0	0,00%	
						GMDG	Número de funcionarios capacitados en gestión, seguridad y privacidad de TI	1000	0	0,00%	0	0,00%	
						GMDG	Número de funcionarios responsables de las áreas de TI capacitados en liderazgo y gestión	200	0	0,00%	0	0,00%	
						GMDG	Porcentaje de avance del Modelo de formación actualizado para los servidores del estado	100	0	0,00%	0	0,00%	

Dimensión	Objetivo Estratégico	Iniciativa	Hito	Programado 1T	Avance 1T	Política de desarrollo administrativo	Descripción Indicador	Unidad de Medida	Programado 1T (Unidades)	Programado 1T (Porcentaje)	Avance 1T (Unidades)	Avance 1T (Porcentaje)	Dependencia	
			Garantizar a las entidades que tenga uso y acceso a la Plataforma de Intercambio de Información del Estado (PDI)	12,00%	12,00%	GMDG	No. de componentes implementados en la PDI	2	0	0,00%	0	0,00%	Dirección de estándares y arquitectura TI	
						GMDG	Porcentaje de entidades que tienen acceso y uso a la PDI	100	24	24,00%	24	24,00%		
			Formular Política Pública, lineamientos y estándares de la Gestión, Seguridad y Privacidad de TI en el Estado	0,00%	0,00%	GMDG	Porcentaje de avance en el diseño del Modelo de Seguridad y Privacidad con instrumentos requeridos para la implementación de la estrategia en las Entidades del Estado actualizado	100	0	0,00%	0	0,00%		
						GMDG	Porcentaje de avance en la adaptación del Marco de Referencia de Arquitectura Empresarial para gestión de las TI para las entidades Territoriales	100	0	0,00%	0	0,00%		
			Comunicar las políticas públicas, las buenas prácticas, facilitar la participación en la Gestión, Seguridad y Privacidad de TI y promocionar los servicios TI disponibles	4,00%	0,00%	GMDG	Nº funcionarios de las áreas de TI que participan en las plataformas	1000	0	0,00%	0	0,00%		
						GMDG	Nº de Líderes de TI de las Entidades del Orden Nacional que participan en la Red Virtual	24	0	0,00%	0	0,00%		
						GMDG	Nº de Líderes de TI de las Entidades del Orden territorial que participan en la Red Virtual	10	0	0,00%	0	0,00%		
						GMDG	Nº de personas informadas sobre la Formulación de Política Pública, lineamientos y estándares de la Gestión, Seguridad y Privacidad de TI en el Estado (Eventos a Nivel Nacional y Territorial)	60000	0	0,00%	0	0,00%		
						GMDG	Nº de personas sensibilizadas en principios básicos de seguridad y privacidad	25000	5000	20,00%	115	0,46%		
			D1-O1-5000-E - Gobierno en línea		Portal de servicios de Gobierno en línea	0,00%	0,00%	GMDG	Portal en operación	1	0	0,00%		0
		Plataformas territoriales			27,80%	25,00%	GMDG	Plataformas en operación	1	0	0,00%	0	0,00%	
		Trámites y servicios de impacto social en línea			0,00%	0,00%	GMDG	% Trámites y servicios de impacto social en línea	72	0	0,00%	0	0,00%	
		Esquema de autenticación para interactuar con el Estado			0,00%	0,00%	GMDG	Esquema en funcionamiento	1	0	0,00%	0	0,00%	
		Ecosistema de participación ciudadana a través de medios digitales			4,90%	4,90%	GMDG	Número de ejercicios de participación desarrollados	23	2	8,70%	3	13,05%	
		Ecosistema de datos abiertos			0,00%	0,00%	GMDG	Porcentaje de data-sets estratégicos habilitados que están en uso	5	0	0,00%	0	0,00%	
		Marco regulatorio y lineamientos de Gobierno en línea			8,50%	8,50%	GMDG	Número de documentos de Marco regulatorio y lineamiento de Gobierno en línea	1	0	0,00%	0	0,00%	
		Modelos de certificación e incentivos			31,28%	31,28%	GMDG	Modelos de incentivos conceptualizado	1	0	0,00%	0	0,00%	
		Monitoreo y evaluación de la Estrategia Gobierno en Línea			0,00%	0,00%	GMDG	Número de documentos de investigación y estudios	3	0	0,00%	0	0,00%	
		Estrategia de generación de capacidades	0,00%	0,00%	GMDG	Número de entidades usuarias del Centro de excelencia	50	0	0,00%	0	0,00%			
		Centro de innovación en Gobierno electrónico	0,00%	0,00%	GMDG	Número de organizaciones vinculadas al Centro de Innovación en Gobierno electrónico	100	0	0,00%	0	0,00%			
D1-O1-6000-E - Mipyme Vive Digital		Impulsar el fortalecimiento de cadenas productivas en las MiPymes a través de las TIC	0,00%	0,00%	GMDG	Proyectos MiPyme	15	0	0,00%	0	0,00%	Viceministerio TI		
		Generar espacios de formación en TIC para microempresarios	0,00%	0,00%	GMDG	Microempresarios Capacitados	15000	0	0,00%	0	0,00%			
		Caracterización y análisis del sector productivo frente a las TIC	0,00%	0,00%	GMDG	Estudio Sectorial Elaborado	1	0	0,00%	0	0,00%			
		Propiciar escenarios de interacción entre oferta y demanda TIC para MiPymes	0,00%	0,00%	GMDG	Expo MiPyme Digital	1	0	0,00%	0	0,00%			
		Promover la compra y venta de productos y servicios a través del comercio electrónico	0,00%	0,00%	GMDG	Foros Enter realizados	6	0	0,00%	0	0,00%			
		Divulgar y socializar los beneficios del uso de las TIC en las MiPymes	0,00%	0,00%	GMDG	CyberLunes	2	0	0,00%	0	0,00%			
D1-O1-6100-T - Comercio Electrónico	Diagnóstico servicios postales y eventual actualización régimen de calidad servicios postales	0,00%	0,00%	GMDG	% avance del proyecto regulatorio	30	0	0,00%	0	0,00%	Comisión de Regulación de Comunicaciones			
D1-O1-7000-E - Carpeta ciudadana	Carpeta ciudadana	0,00%	0,00%	GMDG	Carpeta ciudadana en funcionamiento	1	0	0,00%	0	0,00%	Dirección de Gobierno en Línea			

Dimensión	Objetivo Estratégico	Iniciativa	Hito	Programado 1T	Avance 1T	Política de desarrollo administrativo	Descripción Indicador	Unidad de Medida	Programado 1T (Unidades)	Programado 1T (Porcentaje)	Avance 1T (Unidades)	Avance 1T (Porcentaje)	Dependencia	
1. Desarrollo del Ecosistema Digital.		D1-01-8000-E - Implementación del modelo convergente en la televisión pública en Colombia	Generar espacios de articulación entre la televisión pública y la industria de contenidos convergentes	7,50%	3,00%	GMDG	Evento desarrollado	1	0	0,00%	0	0,00%	Viceministerio General	
			Incrementar la apropiación y dominio del modelo convergente en la televisión pública	13,50%	13,50%	GMDG	Capacitaciones desarrolladas	2	0	0,00%	0	0,00%		
		Fortalecer el contenido convergente misional en la televisión pública	8,00%	0,00%	GMDG	Contenidos multiplataforma desarrollados	310	0	0,00%	0	0,00%			
		D1-01-8100-T - Fortalecimiento de la programación y conservación de los archivos de la radio pública	Seguimiento al convenio (Fortalecimiento de la programación y conservación de los archivos de la radio pública)		10,00%	10,00%	GMDG	Contenidos creados desde las regiones	4500	0	0,00%	0	0,00%	Dirección de industria de comunicaciones
				GMDG			Contenidos digitales desarrollados	50000	0	0,00%	0	0,00%		
				GMDG			Eventos de promoción realizados	10	0	0,00%	0	0,00%		
				GMDG			Horas de la radio pública al aire y en vivo	8000	0	0,00%	0	0,00%		
	1.2: Promover la apropiación de las TIC por parte de los usuarios.	D1-02-1000-E - Innovación social digital y pobreza	1. Diseño y desarrollo de planes de apropiación de TIC sociales, específicamente en la base de la pirámide		12,50%	12,50%	GMDG	Planes de Apropiación	2	0	0,00%	0	0,00%	Dirección de Apropiación Tecnologías de Comunicación
				2. Ejecución de Planes de Acción y Proyectos específicos de Innovación Social Digital y Pobreza	0,00%	0,00%	GMDG	Informe de Ejecución	3	0	0,00%	0	0,00%	
		D1-02-2000-E - Desarrollo de la cultura digital en Colombia	1. Implementación del Programa Redvolución a través del cual se inspira a la comunidad en el uso de Internet		38,00%	38,00%	GMDG	Instituciones Educativas vinculadas al programa Redvolución	2000	0	0,00%	0	0,00%	Dirección de Apropiación Tecnologías de Comunicación
						GMDG	Jovenes estudiantes prestando el Servicio Social Obligatorio a través del Programa Redvolución	32000	0	0,00%	0	0,00%		
2. Desarrollar un estudio de cultura digital y usos de Internet en Colombia				0,00%	0,00%	GMDG	Estudios realizados	1	0	0,00%	0	0,00%		
D1-02-3000-E - Ciudadanía digital		Diseño, desarrollo e implementación del plan nacional de apropiación en en la Red Vive Digital (KVD, PVD, PVD Plus y Vive Lab)		0,00%	0,00%	GMDG	# de personas formadas en PVD	200	0	0,00%	0	0,00%	Dirección de Apropiación Tecnologías de Comunicación	
						GMDG	% de Puntos planeados vinculados	100	0	0,00%	0	0,00%		
			Desarrollar procesos de Formación alineados con OCDE (IT Skills)		0,00%	0,00%	GMDG	# de personas formadas en nivel básico	45	0	0,00%	0		0,00%
							GMDG	# de personas formadas en nivel especializado	50	0	0,00%	0		0,00%
D1-02-4000-E - TIC y discapacidad		Descargas realizadas por personas naturales y jurídicas (ConVerTIC)		20,00%	20,00%	GMDG	Número de descargas realizadas	120000	0	0,00%	0	0,00%	Dirección de Apropiación Tecnologías de Comunicación	
			Número de beneficiarios en el centro de relevo	20,00%	20,00%	GMDG	Número de beneficiarios registrados	10882	2720	25,00%	8200	75,35%		
			Número de espacios de inclusión Social	20,00%	20,00%	GMDG	Nuevas salas de Cine para Todos en el país	2	0	0,00%	0	0,00%		
D1-02-5000-E - Uso responsable de las TIC		1. Desarrollo de planes de sensibilización y formación nacional en el uso responsable de las TIC		0,00%	0,00%	GMDG	1. Número de conferencias realizadas a nivel nacional	4000	0	0,00%	0	0,00%	Dirección de Apropiación Tecnologías de Comunicación	
						GMDG	2. Número de personas sensibilizadas y formadas en el Uso Responsable de las TIC a nivel nacional	890500	0	0,00%	0	0,00%		
			2. Producción y divulgación de Contenido en el Uso Responsable de las TIC a nivel nacional	10,00%	10,00%	GMDG	Número de contenidos producidos y divulgados	500	0	0,00%	0	0,00%		
D1-02-6000-E - Teletrabajo		Acompañamiento técnico a entidades públicas y privadas por parte de la comisión asesora Teletrabajo		12,50%	12,50%	GMDG	# de entidades públicas y privadas acompañadas por la Comisión Asesora de Teletrabajo	70	15	21,43%	155	221,43%	Dirección de Apropiación Tecnologías de Comunicación	
					GMDG	# de entidades vinculadas al PACTO por el Teletrabajo	70	15	21,43%	1	1,43%			
	Implementación del programa nacional de formación en Teletrabajo		10,00%	10,00%	GMDG	Numero de teletrabajadores formados	20000	0	0,00%	0	0,00%			
D1-02-7000-E - Formación de Expertos en espectro	Gestión del Conocimiento		0,00%	0,00%	GMDG	Número de personas capacitadas	1000	0	0,00%	0	0,00%	Agencia Nacional del Espectro		
D1-03-1000-E - Acceso a Internet en zonas rurales	1. Operación, mantenimiento y administración de los Kioscos Vive Digital Fase I		0,00%	0,00%	GMDG	Entrega Informes de seguimiento de la interventoría	12	0	0,00%	0	0,00%	Dirección de Conectividad		
		2. Instalación Kioscos Vive Digital Fase II tercer grupo.	100,00%	100,00%	GMDG	kioscos Vive Digital fase II grupo 3 instalados	8	8	100,00%	8	100,00%			
		3. Operación, mantenimiento y administración de los Kioscos Vive Digital fase II		0,00%	0,00%	GMDG	Entrega Informes de seguimiento de la interventoría Consorcio Asitec-3B	12	0	0,00%	0		0,00%	
						GMDG	Entrega Informes de seguimiento de la interventoría Consorcio Vive Digital	12	0	0,00%	0		0,00%	
	4. Instalación KVD PCAV grupo A	0,00%	0,00%	GMDG	KVD - proyecto CAV instalados	61	0	0,00%	0	0,00%				

Dimensión	Objetivo Estratégico	Iniciativa	Hito	Programado 1T	Avance 1T	Política de desarrollo administrativo	Descripción Indicador	Unidad de Medida	Programado 1T (Unidades)	Programado 1T (Porcentaje)	Avance 1T (Unidades)	Avance 1T (Porcentaje)	Dependencia	
1.3: Promover el desarrollo y uso eficiente de la infraestructura.	D1-O3-1100-T - Acceso a Internet / Puntos Vive Digital	1. Operación y administración de Puntos Vive Digital Fase 0		0,00%	0,00%	GMDG	Entrega de informe de gestión trimestral	4	0	0,00%	0	0,00%	Dirección de Conectividad	
			2. Instalación e implementación de Puntos Vive Digital Fase 1 (Etapa 1)	0,00%	0,00%	GMDG	1. PVD fase 1 (etapa 1) instalados	8	0	0,00%	0	0,00%		
			3. Instalación e implementación Puntos Vive Digital Fase 1 (Etapa 2)	0,00%	0,00%	GMDG	PVD fase 1 (etapa 2) instalados	201	0	0,00%	0	0,00%		
			4. Seguimiento a la operación de Puntos Vive Digital Fase 1, Etapa 1 y 2	0,00%	0,00%	GMDG	Recepción de informes de Interventoría de los PVD fase 1, Etapa 1 y 2	11	0	0,00%	0	0,00%		
			5. Instalación e implementación de Puntos Vive Digital PLUS fase 2	0,00%	0,00%	GMDG	PVD PLUS fase 2 instalados	228	0	0,00%	0	0,00%		
			6. Seguimiento a la operación de Puntos Vive Digital Plus piloto y fase 2	0,00%	0,00%	GMDG	Recepción de informes de Interventoría PVD Plus piloto y fase 2	5	0	0,00%	0	0,00%		
		D1-O3-1200-T - Acceso a Internet / conexiones digitales II	1. Conexiones digitales		13,08%	13,08%	GMDG	Accesos de Banda Ancha instalados	80576	5576	6,92%	5576	6,92%	Dirección de Conectividad
							GMDG	Entrega Informes de seguimiento de la interventoría	10	0	0,00%	0	0,00%	
			2. Proyecto conectividad alta velocidad		0,00%	0,00%	GMDG	Entrega de municipios conectados	12	0	0,00%	0	0,00%	
							GMDG	Entrega Informes de seguimiento de la interventoría	12	0	0,00%	0	0,00%	
						GMDG	Entrega Instituciones publicas Instaladas	60	0	0,00%	0	0,00%		
						GMDG	Entrega Zonas WiFi Instaladas	12	0	0,00%	0	0,00%		
	3. Hogares digitales			0,00%	0,00%	GMDG	Informes de Interventoría entregados seguimiento, control e indicadores	12	0	0,00%	0	0,00%		
	4. Proyecto nacional fibra óptica			0,00%	0,00%	GMDG	Entrega Informes de seguimiento de la interventoría	6	0	0,00%	0	0,00%		
	D1-O3-2000-E - Asignación de espectro	Espectro IMT asignado		0,00%	0,00%	GMDG	Entrega Municipios Instalados	16	0	0,00%	0	0,00%	Dirección de industria de comunicaciones	
						GMDG	Documento publicado	1	0	0,00%	0	0,00%		
						GMDG	Proceso estructurado	1	0	0,00%	0	0,00%		
						GMDG	Propuestas presentadas / Propuestas evaluadas	100	0	0,00%	0	0,00%		
						GMDG	Resolución publicada	1	0	0,00%	0	0,00%		
					GMDG	Resoluciones asignadas / Total asignatarios	100	0	0,00%	0	0,00%			
					GMDG	Subasta realizada	1	0	0,00%	0	0,00%			
	Procesos de selección objetiva		10,00%	10,00%	GMDG	No solicitudes atendidas / No solicitudes recibidas (Bandas altas)	100	0	0,00%	0	0,00%			
					GMDG	No solicitudes atendidas / No solicitudes recibidas (Bandas bajas)	100	0	0,00%	0	0,00%			
D1-O3-2100-T - Vigilancia y control eficiente del espectro	Plan anual de comprobaciones técnicas de emisiones e inspecciones de las estaciones de radiocomunicaciones.		8,30%	8,30%	GMDG	Cumplimiento del plan anual de comprobaciones técnicas de emisiones e inspecciones de las estaciones de radiocomunicaciones.	600	50	8,33%	67	11,17%	Agencia Nacional del Espectro		
	Equipos de espectro en TV y RNI.		0,00%	0,00%	GMDG	Equipos adquiridos para la comprobación técnica de espectro en TV y RNI.	6	0	0,00%	0	0,00%			
	ANE Móvil		0,00%	0,00%	GMDG	Ciudades visitadas ANE Móvil	6	0	0,00%	0	0,00%			
D1-O3-2200-T - Crecimiento de Banda Ancha Móvil	Disponibilidad y asesoría técnica para los procesos de asignación de espectro IMT		0,00%	0,00%	GMDG	Número de proyecciones actualizadas de las necesidades de espectro para los siguientes diez años teniendo en cuenta la evolución del mercado de las comunicaciones móviles en el país.	1	0	0,00%	0	0,00%	Agencia Nacional del Espectro		
					GMDG	Porcentaje de avance en la propuesta y desarrollo documentos soportes requeridos por el Ministerio TIC para el acompañamiento y estructuración de los procesos de asignación que se adelanten en bandas IMT.	100	0	0,00%	0	0,00%			



Dimensión	Objetivo Estratégico	Iniciativa	Hito	Programado 1T	Avance 1T	Política de desarrollo administrativo	Descripción Indicador	Unidad de Medida	Programado 1T (Unidades)	Programado 1T (Porcentaje)	Avance 1T (Unidades)	Avance 1T (Porcentaje)	Dependencia		
	D1-O3-3000-E - Implementación del Sistema Nacional de Telecomunicaciones de Emergencias	Implementación del Sistema Nacional de Telecomunicaciones de Emergencias	Expedición del marco normativo del Sistema Nacional de Telecomunicaciones de emergencias	32,00%	32,00%	GMDG	Numero de normas expedidas	2	0	0,00%	0	0,00%	Dirección de industria de comunicaciones		
			Implementar la Red Nacional de Telecomunicaciones de EmergenciaS soportada sobre las redes públicas de Telefonía Fija y Móvil	0,00%	0,00%	GMDG	Porcentaje de entidades beneficiadas	10	0	0,00%	0	0,00%			
			Implementación del servicio de localización de los usuarios que se comunican con los CAE, en las Redes Públicas de Telefonía Fija y Móvil	0,00%	0,00%	GMDG	Porcentaje de entidades con líneas priorizadas en la red de telefonía publica móvil	10	0	0,00%	0	0,00%			
			Implementar el envío masivo de mensajes de texto de alerta temprana en las Redes Públicas de Telefonía Móvil	12,50%	12,50%	GMDG	Porcentaje de entidades con líneas priorizadas	10	0	0,00%	0	0,00%			
			Implementar Red de Radios en bandas bajas como red alterna de la RNTE soportada sobre las Redes Públicas de Telefonía Fija y Móvil	25,00%	25,00%	GMDG	Porcentaje de planes de recuperación aprobados por MINTIC	5	0	0,00%	0	0,00%			
			Implementación del servicio de localización de los usuarios que se comunican con los CAE, en las Redes Públicas de Telefonía Fija y Móvil	0,00%	0,00%	GMDG	Porcentaje del servicio de localización implementado	10	0	0,00%	0	0,00%			
			Implementar el envío masivo de mensajes de texto de alerta temprana en las Redes Públicas de Telefonía Móvil	12,50%	12,50%	GMDG	Porcentaje de implementación del sistema de envíos masivo	10	2	20,00%	2	20,00%			
			Implementar Red de Radios en bandas bajas como red alterna de la RNTE soportada sobre las Redes Públicas de Telefonía Fija y Móvil	25,00%	25,00%	GMDG	Porcentaje de implementación de la red de bandas bajas	20	5	25,00%	5	25,00%			
			D1-O3-4000-E - Fortalecimiento de la radio nacional	Seguimiento a la ejecución del convenio (adquisición, recuperación y expansión de la red de transmisión de frecuencias de la radio nacional de Colombia)	8,50%	8,50%	GMDG	Estaciones de radio de RTVC con señal optimizada	57	0	0,00%	0		0,00%	Dirección de industria de comunicaciones
					DTH - Realizar las inversiones de Capital en Cabecera, telepuerto y Red.	30,00%	20,00%	GMDG	Estudios de emisión descentralizados	1	0	0,00%		0	
			D1-O3-4100-T - Radio - Televisión	DTH - Brindar acceso a los canales de televisión Pública	46,00%	30,00%	GMDG	Infraestructura implementada	100	0	0,00%	0		0,00%	Radio Televisión de Colombia
					TDT - Adquirir, instalar y poner en funcionamiento de los sistemas de transmisión de TDT.	67,00%	67,00%	GMDG	Porcentaje de capacidad disponible en el satélite	100	0	0,00%		0	
		D1-O4-1000-E - Regulación de talla mundial	Actualización del régimen de calidad de servicios TIC. Expedición nuevo régimen de calidad servicios móviles y fijos	50,00%	50,00%	GMDG	Cobertura Televisión Digital Terrestre	73,75	63	84,75%	63	84,75%	Comisión de Regulación de Comunicaciones		
				Análisis de las condiciones de las redes de acceso de banda ancha.	30,00%	48,00%	GMDG	% avance del proyecto regulatorio	90	0	0,00%	0		0,00%	
		D1-O4-1100-T - Servicios de Internet	Expedición nuevo regulación sobre velocidad de banda ancha	0,00%	0,00%	GMDG	% avance del proyecto regulatorio	90	0	0,00%	0	0,00%	Comisión de Regulación de Comunicaciones		
				Fortalecer la operatividad de las bases de datos positiva y negativa. Acciones necesarias para el cargue en las bases de datos	0,00%	3,25%	GMDG	% avance del proyecto regulatorio	90	0	0,00%	0		0,00%	
		D1-O4-2000-E - Regulación de servicios	Verificar el cumplimiento de obligaciones de los proveedores de redes y servicios de telecomunicaciones y operadores postales.	16,66%	16,66%	GMDG	Cumplimiento en las verificaciones	100	17	16,66%	17	16,70%	Dirección de Vigilancia y Control		
				Desarrollar estudios, encuestas, investigaciones, evaluaciones de impacto de la pertinencia normativa de los sectores TIC, Radiodifusión Sonora y postal.	0,00%	0,00%	GMDG	Gestión sobre las investigaciones iniciadas 2015	50	0	0,00%	0		0,00%	
				Gestión sobre las investigaciones vigencias anteriores (va)	80	2	2,50%	2	2,50%						
				Gestión sobre los informes	70	0	0,00%	0	0,00%						
Estudios, encuestas, investigaciones, evaluaciones de impacto de la pertinencia normativa de cada uno de los sectores		4	0	0,00%	0	0,00%									

Dimensión	Objetivo Estratégico	Iniciativa	Hito	Programado 1T	Avance 1T	Política de desarrollo administrativo	Descripción Indicador	Unidad de Medida	Programado 1T (Unidades)	Programado 1T (Porcentaje)	Avance 1T (Unidades)	Avance 1T (Porcentaje)	Dependencia						
	1.4: Promover el desarrollo de los servicios bajo un marco normativo, institucional y regulatorio convergente.	D1-O4-3000-E - Actualización normativa requerida en el sector TIC	Obligaciones de Hacer	0,00%	0,00%	GMDG	% Avance etapas del proceso (Publicación, divulgación e implementación)	100	0	0,00%	0	0,00%	Dirección de industria de comunicaciones						
						GMDG	% Avance etapas del proceso (Socialización, discusión, análisis de comentarios, consolidación)	100	0	0,00%	0	0,00%							
			GMDG	Propuesta marco normativo publicado	1	0	0,00%	0	0,00%										
			Garantías	0,00%	0,00%	GMDG	% Avance etapas del proceso (Publicación, divulgación e implementación)	100	0	0,00%	0	0,00%							
						GMDG	% Avance etapas del proceso (Socialización, discusión, análisis de comentarios, consolidación)	100	0	0,00%	0	0,00%							
			Régimen General de Contraprestaciones	0,00%	0,00%	GMDG	% Avances etapas del proceso (Publicación, divulgación e implementación)	100	0	0,00%	0	0,00%							
						GMDG	% Avances etapas del proceso (Socialización, discusión, análisis de comentarios, consolidación)	100	0	0,00%	0	0,00%							
			Telefonía Social	0,00%	0,00%	GMDG	% Avance etapas del proceso (Publicación, divulgación e implementación)	100	0	0,00%	0	0,00%							
						GMDG	% Avance etapas del proceso (Socialización, discusión, análisis de comentarios, consolidación)	100	0	0,00%	0	0,00%							
			Actualización normativa asignación de espectro	0,00%	0,00%	GMDG	Propuesta marco normativo publicado	1	0	0,00%	0	0,00%							
						GMDG	% Avance etapas del proceso (Publicación, divulgación e implementación)	100	0	0,00%	0	0,00%							
			D1-O4-4000-E - TIC y Educación - Computadores para Educar			Entrega de terminales a sedes educativas	0,00%	0,00%	GMDG	Terminales entregados a sedes educativas	300000	0		0,00%	0	0,00%	Computadores para Educar		
		Demanufacturar equipos para contribuir al medio ambiente				0,00%	0,00%	GMDG	Toneladas de residuos electrónicos demanufacturados	246	0	0,00%	0	0,00%					
		Entrega de terminales a sedes para uso docente				0,00%	0,00%	GMDG	Terminales entregados para uso docente	44000	0	0,00%	0	0,00%					
		Acompañamiento a docentes para el aprovechamiento de TIC en el aprendizaje				0,00%	0,00%	GMDG	Docentes formados	44566	0	0,00%	0	0,00%					
		Capacitación en TIC a miembros de comunidad				0,00%	0,00%	GMDG	Miembros de comunidad capacitados	64980	0	0,00%	0	0,00%					
		D1-O4-5000-T - Transformación táctica de la Dirección de						Mejoramiento continuo de los procesos	17,50%	17,50%	GMDG	Porcentaje de procedimientos optimizados	100	25	25,00%	25		25,00%	Dirección de industria de comunicaciones
								Sistematización y mejora continua de los trámites y servicios	37,50%	37,50%	GMDG	Tramites en línea	80	20	25,00%	20		25,00%	
								Módulo de certificaciones en producción	25,00%	25,00%	GMDG	Porcentaje de implementación	57	7	12,28%	7		12,28%	
											GMDG	Actividades de socialización	2	2	100,00%	3		150,00%	
D1-O4-6000-T - Subsidios para acceso a internet o a dispositivos						Cierre esquema de subsidios ley 1450 de 2011	10,00%	10,00%	GMDG	Actos administrativos formalizados	35	0	0,00%	0	0,00%	Oficina para la Gestión de Ingresos del Fondo			
			GMDG	Informe final resultados de la iniciativa	1				0	0,00%	0	0,00%							
			GMDG	Informes procesados y verificados.	132				111	84,09%	105	79,55%							
			Aplicación esquema subsidios vis, visp y usuarios estratos 1 y 2 depto de San Andrés (Ley 1737 de 2014)	70,00%	30,00%	GMDG	Actos administrativos formalizados	2	0	0,00%	0	0,00%							
						GMDG	Actos administrativos formalizados PND	2	0	0,00%	0	0,00%							
						GMDG	Informe de estudios y consultorías recibidos a satisfacción	2	0	0,00%	0	0,00%							
Aplicación nuevo esquema de subsidios P.N.D.	0,00%	0,00%	GMDG	Actos administrativos formalizados PND	2	0	0,00%	0	0,00%										
2.1: Consolidar la modernización y competitividad del sistema postal colombiano		D2-O1-1000-T - Búsqueda de una solución empresarial para 4-72	Fortalecer la política del sector postal	4,00%	4,00%	GMDG	Informe de estudios y consultorías recibidos a satisfacción	2	0	0,00%	0	0,00%	Dirección de industria de comunicaciones						
						GMDG	Porcentaje de Operadores postales con uso del código postal en su operación	50	0	0,00%	0	0,00%							
		D2-O1-2000-T - Servicio postal universal	Monitorear los parámetros técnicos y de calidad para la prestación del servicio postal universal	5,00%	5,00%	GMDG	No. de informes de seguimiento	3	0	0,00%	0	0,00%	Dirección de industria de comunicaciones						
						GMDG	Porcentaje de implementación del Sistema de atención de peticiones, quejas y reclamos para el Servicio Postal Universal	100	0	0,00%	0	0,00%							
						GMDG	Porcentaje de objetos postales del Servicio Postal Universal entregados en buen estado	95	0	0,00%	0	0,00%							
						GMDG	Porcentaje de plataforma tecnológica implementada	50	0	0,00%	0	0,00%							
						GMDG	Actos administrativos formalizados PND	2	0	0,00%	0	0,00%							

Dimensión	Objetivo Estratégico	Iniciativa	Hito	Programado 1T	Avance 1T	Política de desarrollo administrativo	Descripción Indicador	Unidad de Medida	Programado 1T (Unidades)	Programado 1T (Porcentaje)	Avance 1T (Unidades)	Avance 1T (Porcentaje)	Dependencia	
	2.2: Gestionar un sistema de información integrado de TIC en el que convergen dinámicamente todos los grupos de interés del sector	D2-02-1000-T - Fortalecimiento de información al servicio del sector TIC y los ciudadanos	Consolidación de la Oficina de TI como líder de la gestión de TI en MinTIC y en el sector	0,00%	0,00%	EA	Nivel de ejecución anual del plan de TI	100	0	0,00%	0	0,00%	Oficina de Tecnologías de la Información	
						EA	Numero de presentaciones de avance de PETI y estrategia de TI realizadas a Comité .D.	4	0	0,00%	0	0,00%		
			Coordinación Sectorial en la integración de información e implementación del marco de referencia de arquitectura empresarial del sector TIC	0,00%	0,00%	EA	PETI actualizado e Implementado	1	0	0,00%	0	0,00%		
						EA	Estrategia de implementación de arquitectura empresarial	1	0	0,00%	0	0,00%		
			Fortalecimiento y evolución de los Sistemas de Información	0,00%	0,00%	TPSC	Nivel de requerimientos de desarrollo implementados	85	5	5,88%	5	5,88%		
						TPSC	Numero de Portales en Producción	6	0	0,00%	0	0,00%		
						TPSC	Promedio de calificación de la calidad de servicio	80	8	10,00%	8	10,33%		
			Gestionar de manera integrada los servicios tecnológicos de alta calidad	0,00%	0,00%	GMDG,GF	Publicaciones en medios de Información	15	0	0,00%	0	0,00%		
						GMDG,GF	Eficiencia en la atención de requerimientos de servicios tecnológicos	85	5	5,88%	5	5,88%		
						EA	Porcentaje de disponibilidad de la plataforma tecnologica	99,7	10	10,00%	10	10,03%		
						EA	Promedio de calificación de la calidad del servicio	85	8	9,41%	8	9,41%		
				D2-03-1000-E - Liderazgo en la planeación estratégica, presupuestal y de estudios sectoriales		Seguimiento al MIPG sectorial	12,50%	12,50%	GMDG,GF	Avance en el cumplimiento de metas de gobierno	5	0		0,00%
	GMDG,GF	Informe trimestral CSDA publicado en la Web							4	1	25,00%	1	25,00%	
	Seguimiento mensual al plan de acción en comité directivo	47,40%				47,40%	GMDG,GF	Capacitaciones realizadas	2	0	0,00%	0	0,00%	
							GMDG,GF	Formatos 4 y 6 entregados a secretaria general	1	1	100,00%	1	100,00%	
							GMDG,GF	Informes de calidad entregados	6	1	16,67%	1	16,67%	
							GMDG,GF	Plan de acción publicado	1	1	100,00%	1	100,00%	
							GMDG,GF	Plan de acción vigencia anterior cerrado	1	1	100,00%	1	100,00%	
							GMDG,GF	Plan de acción vigencia en curso consolidado	1	1	100,00%	1	100,00%	
							GMDG,GF	porcentaje de acompañamiento a dependencias y entidades	100	0	0,00%	0	0,00%	
	Consolidación de información y estructuración de rendición de cuentas.	0,00%				0,00%	GMDG,GF	Documento de rendición de cuentas enviado a prensa	1	0	0,00%	0	0,00%	
							GMDG,GF	Porcentaje actividades relacionadas a entrega de rendición de cuentas	100	0	0,00%	0	0,00%	
	Consolidación de información y estructuración de informe al congreso.	0,00%				0,00%	GMDG,GF	Documento de informe al congreso enviado.	1	0	0,00%	0	0,00%	
							GMDG,GF	Porcentaje actividades relacionadas a entrega de informe al congreso	100	0	0,00%	0	0,00%	
Seguimiento modelo integrado de indicadores	10,50%	10,50%				GMDG,GF	Informe de indicadores consolidados	1	0	0,00%	0	0,00%		
						GMDG,GF	Informes de calidad publicados	6	1	16,67%	1	16,67%		
						GMDG,GF	Informes de comportamiento publicados	6	1	16,67%	1	16,67%		
						GMDG,GF	Informes generales de indicadores	6	1	16,67%	1	16,67%		
Prospectiva estrategica sectorial	0,00%	0,00%				GMDG,GF	Informes seguimiento a estructuración intersectorial	2	0	0,00%	0	0,00%		
						GMDG,GF	Informes seguimiento a estructuración intrasectorial	2	0	0,00%	0	0,00%		
						GMDG,GF	Informes seguimiento a relaciones con entes territoriales	2	0	0,00%	0	0,00%		
						GMDG,GF	Modelo de prospectiva estrategica integrado	1	0	0,00%	0	0,00%		
Consolidar y analizar información del sector TIC como insumo para la realización de estudios sectoriales de manera oportuna, veraz y de calidad para los diferentes grupos de interés	25,00%	25,00%				GMDG,GF	Estudios del Sector TIC desarrollados	18	3	16,67%	3	16,67%		
						GMDG,GF	Número de documentos base con información preliminar acopiada	20	5	25,00%	5	25,00%		
Recibir, tramitar y publicar las solicitudes de modificación de documentos del MIG - Subcomponente procesos en un plazo no superior a cuatro días hábiles	25,00%	25,00%				GMDG,GF	Días de atención de solicitudes de modificaciones de documentos MIG	4	1	25,00%	2	43,50%		
Realizar las actividades que corresponden a la Oficina de Planeación en los trámites presupuestales en un plazo no superior a tres días hábiles	10,00%	10,00%	GMDG,GF	Días de atención de solicitudes de trámites presupuestales	3	0	0,00%	2	55,67%					

Dimensión	Objetivo Estratégico	Iniciativa	Hito	Programado 1T	Avance 1T	Política de desarrollo administrativo	Descripción Indicador	Unidad de Medida	Programado 1T (Unidades)	Programado 1T (Porcentaje)	Avance 1T (Unidades)	Avance 1T (Porcentaje)	Dependencia
	2.3: Asegurar la gestión integral efectiva de los recursos del Fondo TIC y la normatividad que permita el desarrollo de todas las iniciativas, planes, programas y proyectos de Vive Digital 2014-2018	D2-O3-2000-T - Contribución con el aseguramiento de la financiación de los programas y/o proyectos para el desarrollo del plan vive digital y hacer acompañamiento y seguimiento a la ejecución contractual	1. Identificar fuentes de financiación adicionales a las existentes a través de un tercero	0,00%	0,00%	GMDG,GF	1.1.1 Estudio previo construido	100	0	0,00%	0	0,00%	Oficina para la Gestión de Ingresos del Fondo
			2. Mejoramiento continuo a la Gestión Integral de Cobro, a través del seguimiento y análisis a la información derivada de este proceso	23,00%	23,00%	GMDG,GF	2.1.1 Sesiones del Comité Técnico	6	1	16,67%	1	16,67%	
						GMDG,GF	2.2.1 Revisiones periódicas efectuadas	2	0	0,00%	0	0,00%	
						GMDG,GF	2.3.1 Sesiones del Comité y Subcomité	40	9	22,50%	9	22,50%	
			3. Apoyo en la revisión de los procesos precontractuales que contribuya a la eficiencia en la inversión y gastos para las iniciativas del Plan Vive Digital	28,00%	28,00%	GMDG,GF	2.4.1 Anteproyecto de ingresos	1	0	50,00%	0	50,00%	
						GMDG,GF	3.1.1 Análisis realizados a los estudios de mercado	100	28	28,00%	28	28,00%	
						GMDG,GF	3.2.1 Revisiones y análisis realizados a los estudios previos	100	28	28,00%	28	28,00%	
			4. Formación continua a supervisores	25,00%	25,00%	GMDG,GF	3.3.1 Estudios previos allegados con concepto de continuidad	100	28	28,00%	28	28,00%	
						GMDG,GF	4.1.1 Capacitaciones impartidas	4	1	25,00%	1	25,00%	
						GMDG,GF	4.2.1 Entrenamientos realizados	4	1	25,00%	1	25,00%	
			5. Seguimiento continuo	21,40%	21,40%	GMDG,GF	5.1.1 Revisiones realizadas	11	2	18,18%	2	18,18%	
						GMDG,GF	5.2.1 Análisis realizados	11	2	18,18%	2	18,18%	
						GMDG,GF	5.3.1 Reuniones realizadas	84	16	19,04%	16	19,04%	
						GMDG,GF	5.4.1 Seguidimientos Realizados	4	1	25,00%	1	25,00%	
						GMDG,GF	5.5.1 Reuniones de acompañamiento realizadas	4	1	25,00%	1	25,00%	
		GMDG,GF				5.6.1 Reuniones de acompañamiento realizadas	4	1	25,00%	1	25,00%		
		6. Puesta en marcha módulo supervisión del aplicativo SECOP II	72,50%	72,50%	GMDG,GF	6.1.1 Reuniones	3	2	66,66%	2	66,66%		
					GMDG,GF	6.2.1 Comités	3	1	33,33%	1	33,33%		
					GMDG,GF	6.3.1 Entrenamiento	2	1	50,00%	1	50,00%		
		D2-O3-3000-O - Gestion financiera FONTIC	Control y seguimiento coordinación contabilidad	30,00%	30,00%	GF	Conciliaciones Subcuentas Contables	97	30	30,93%	30	30,93%	Subdirección financiera
						GF	Consolidación y Elaboración Estados Financieros	97	30	30,93%	30	30,93%	
						GF	Presentación Estados Financieros	97	30	30,93%	30	30,93%	
			Control y seguimiento coordinación de tesorería	0,00%	0,00%	GF	Porcentaje de pagos de erogaciones economicas	97	0	0,00%	0	0,00%	
						GF	Informe de Ejecucion presupuestal de Gastos de Funcionamiento e Inversion	97	0	0,00%	0	0,00%	
			Control y seguimiento coordinación de presupuesto	8,75%	8,75%	GF	Informe de ejecucion presupuestal de Ingresos	97	22	22,68%	22	22,68%	
						GF	Preparacion, Aplicacion de Parametros Legales, Analisis y Consolidacion de la Programacion de Gastos de Funcionamiento.	97	22	22,68%	22	22,68%	
			Control y seguimiento coordinación de cartera	14,30%	14,30%	GF	Atención PQRs y Generacion Instrumentos de Pago	97	0	0,00%	0	0,00%	
GF	Cobro Persuasivo Cuentas por Cobrar = o < 90 dias vencidas					97	22	22,68%	22	22,68%			
GF	Remision de Cuentas por Cobrar a Cobro Coactivo					97	0	0,00%	0	0,00%			

Dimensión	Objetivo Estratégico	Iniciativa	Hito	Programado 1T	Avance 1T	Política de desarrollo administrativo	Descripción Indicador	Unidad de Medida	Programado 1T (Unidades)	Programado 1T (Porcentaje)	Avance 1T (Unidades)	Avance 1T (Porcentaje)	Dependencia	
2. Entorno del Ecosistema Digital		D2-O3-4000-T - Planeación y uso eficiente del espectro	Mecanismos para hacer la gestión del espectro más eficiente	0,00%	0,00%	GMDG	Porcentaje de solicitudes atendidas para cada cronograma durante el año 2015	100	0	0,00%	0	0,00%	Agencia Nacional del Espectro	
			Medidas y mecanismos de flexibilización y eficiencia en el uso de espectro	0,00%	0,00%	GMDG	Porcentaje de avance de las iniciativas y propuestas para la implementación de medidas y mecanismos de flexibilización a las dependencias y entidades involucradas.	100	0	0,00%	0	0,00%		
			Gestión Internacional del ERE	0,00%	0,00%	GMDG	Número de definiciones de la posición de Colombia para los puntos tratados en la CMR-15	1	0	0,00%	0	0,00%		
			Liberación de espectro	0,00%	0,00%	GMDG	Número de informes de avance trimestral de las migraciones	4	0	0,00%	0	0,00%		
			Planeación y normatividad del espectro	0,00%	0,00%	GMDG	Porcentaje de avance en las propuesta de mecanismos que optimicen la atribución, planificación y uso eficiente del ERE, así como su normatividad, respecto a lo definido en plan de acción	100	0	0,00%	0	0,00%		
	2.4: Desarrollar una estrategia global de inserción, cooperación y posicionamiento internacional del sector TIC colombiano	D2-O4-1000-T - Posicionamiento del Ministerio como líder regional en materia Tic	Alinear los marcos normativos de Colombia y adoptar las recomendaciones necesarias para el acceso del país a la Organización para la Cooperación y el Desarrollo Económicos - OCDE.	0,00%	0,00%	GMDG	Gestión de encuestas y cuestionarios OCDE	100	0	0,00%	0	0,00%	Oficina Internaciona	
			Contribuir con la participación activa de Colombia en los escenarios y foros internacionales de Gobernanza de Internet.	0,00%	0,00%	GMDG	Número de participaciones en escenarios de Gobernanza	4	0	0,00%	0	0,00%		
		D2-O4-2000-T - Gestión del conocimiento TIC	Gestión del conocimiento TIC internacional a través de canales de comunicación interna	Gestión del conocimiento TIC internacional a través de canales de comunicación interna	0,00%	0,00%	GMDG	Envío de informe sobre los avances de políticas y regulaciones del sector internacional TIC	4	0	0,00%	0	0,00%	Oficina Internaciona
					0,00%	0,00%	GMDG	Envío de informes periodicos con las principales noticias internacionales de TIC	24	0	0,00%	0	0,00%	
				Gestión del conocimiento TIC internacional a través de canales de comunicación externa	0,00%	0,00%	GMDG	Envío del boletín internacional TIC	2	0	0,00%	0	0,00%	
				Evaluación del impacto y satisfacción de la gestión del conocimiento TIC internacional	0,00%	0,00%	GMDG	Número de capacitaciones a clientes externos	2	0	0,00%	0	0,00%	
		D2-O4-3000-T - Participación proactiva en rankings internacionales	Reportar los datos Consolidados de las encuestas a los Organismos Internacionales ( UIT, OECD, CEPAL)	Reportar los datos Consolidados de las encuestas a los Organismos Internacionales ( UIT, OECD, CEPAL)	0,00%	0,00%	GMDG	Número de reportes de organismos internacionales	7	0	0,00%	0	0,00%	Oficina Internaciona
				Monitoreo Ranking TIC. Acercamientos y Participación en Grupos TIC de Organismos Internacionales. ( OECD - UIT - WEF - CEPAL - BID - GII ) y los que requiera la iniciativa.	0,00%	0,00%	GMDG	Número de acercamientos y participación en grupos TIC	9	0	0,00%	0	0,00%	
				0,00%	0,00%	GMDG	Número de reportes de monitoreo ranking internacional TIC	11	0	0,00%	0	0,00%		
		D2-O4-4000-E - Apoyo a la innovación, desarrollo e investigación de excelencia de TIC en Colombia	Identificar, priorizar y definir áreas estratégicas, problemáticas respectivas e instrumentos de solución TIC	Identificar, priorizar y definir áreas estratégicas, problemáticas respectivas e instrumentos de solución TIC	6,00%	6,00%	GMDG	Convocatorias y Proyectos NDI	3	0	0,00%	0	0,00%	Viceministerio TI
				7,00%	7,00%	GMDG	Operación de CEA/CI	2	0	0,00%	0	0,00%		
				0,00%	0,00%	GMDG	Estrategia Internacional	1	0	0,00%	0	0,00%		
				0,00%	0,00%	GMDG	LBI & Agenda I+D+i	2	0	0,00%	0	0,00%		
				0,00%	0,00%	GMDG	Tanque Fortalecido	1	0	0,00%	0	0,00%		
				0,00%	0,00%	GMDG	Ecosistema de Innovación en Marcha	1	0	0,00%	0	0,00%		
	0,00%			0,00%	EA	Evaluación de riesgos de corrupción y fraude	1	0	0,00%	0	0,00%			
	D2-O5-1000-E - Evaluación, Seguimiento y Asesoría para el mejoramiento continuo del Sistema de Control Interno y de la Gestión y Resultados del Ministerio de TIC	Administración de riesgos y fomento de la cultura del control	Administración de riesgos y fomento de la cultura del control	11,36%	11,36%	EA	Evaluación de riesgos estratégicos por proceso	22	5	22,73%	5	22,73%	Oficina de Control Interno	
			11,36%	11,36%	EA	Asesorar en la formulación y seguimiento de planes de mejoramiento a las áreas	25	0	0,00%	0	0,00%			
		Asesoría y relación con entes externos	Asesoría y acompañamiento a los procesos - normas técnicas de calidad	22	5	22,73%	5	22,73%						
			Auditorías de evaluación y seguimiento por procesos	22	4	18,18%	4	18,18%						
Evaluación y seguimiento		Elaboración del programa anual de auditorías	1	1	100,00%	1	100,00%							
		Evaluación del sistema de control interno	1	0	0,00%	0	0,00%							
		Porcentaje de ejecución del programa anual de auditorías	1	0	25,00%	0	25,00%							

Dimensión	Objetivo Estratégico	Iniciativa	Hito	Programado 1T	Avance 1T	Política de desarrollo administrativo	Descripción Indicador	Unidad de Medida	Programado 1T (Unidades)	Programado 1T (Porcentaje)	Avance 1T (Unidades)	Avance 1T (Porcentaje)	Dependencia					
2.5. Consolidar al MINTIC como una organización centrada en la innovación, basada en procesos transversales y orientada al desarrollo del potencial de las personas	D2-05-2000-E - Estrategia de Comunicaciones Ministerio TIC Y Vive Digital	Comunicación externa	TPSC	6,24%	6,24%	TPSC	Campañas de apropiación de tecnología	2	0	0,00%	0	0,00%	Oficina Asesora de Prensa					
			TPSC			Comunicados elaborados sobre noticias generadas	240	60	24,99%	71	29,59%							
			TPSC			Proyectos audiovisuales	25	0	0,00%	0	0,00%							
			TPSC			Rendición de cuentas	1	0	0,00%	0	0,00%							
		Comunicación interna	TPSC	22,96%	22,96%	TPSC	Actualizaciones de intranet	45	9	20,00%	9	20,00%						
			TPSC			Boletines electrónicos enviados	22	4	18,18%	4	18,18%							
			TPSC			Campañas de comunicación interna	4	1	25,00%	1	25,00%							
			TPSC			Cumplimiento manual GEL 3.1	12	3	24,99%	3	24,99%							
		Comunicación digital	TPSC	17,51%	17,51%	TPSC	Número de aplicaciones y/o servicios desarrollados	3	0	0,00%	0	0,00%						
			TPSC			Número de interacciones en redessociales	4800000	1199520	24,99%	1327680	27,66%							
			TPSC			Suscripción y envío de información	4	1	25,00%	1	25,00%							
			TPSC			Número de periodistas capacitados y certificados	500	0	0,00%	0	0,00%							
		Red de periodismo hoy	TPSC	0,00%	0,00%	TPSC	Número de periodistas nuevos inscritos en la red	100	0	0,00%	0	0,00%						
			TPSC			Número de piezas y eventos divulgados	100	0	0,00%	0	0,00%							
			GF			Informe participación del PAC asignado	94	0	0,00%	0	0,00%							
			GF			Informe Gastos de Funcionamiento	97	0	0,00%	0	0,00%							
	D2-05-3000-O - Administración financiera MINTIC	Control y seguimiento tesorería	0,00%	0,00%	GF	Control y seguimiento presupuesto	0,00%	0,00%	GF	Preparación, Análisis y Consolidación de la Programación de los Gastos de Funcionamiento	97	0	0,00%	0	0,00%	Subdirección financiera Administración financiera		
					GF				Cconciliaciones Subcuentas Contables	97	24	24,74%	24	24,74%				
		Control y seguimiento contable	25,30%	25,30%	GF	Control y seguimiento contable	25,30%	25,30%	GF	Consolidación y Elaboración Estados Financieros	97	26	26,80%	26	26,80%			
					GF				Presentación Estados Financieros	97	28	28,87%	28	28,87%				
		D2-05-4000-E - Fortalecimiento de la cultura organizacional	1. Gestión del talento humano	2,40%	1,60%	GTH	1. Gestión del talento humano	2,40%	1,60%	GTH	1. Servidores capacitación	250	0	0,00%	0		0,00%	Subdirección Administrativa y de Gestión Humanos
						GTH				2. Porcentaje de ejecución de actividades de bienestar	100	0	0,00%	0	0,00%			
	2. Cultura de la felicidad		5,00%	5,00%	GTH	2. Cultura de la felicidad	5,00%	5,00%	GTH	1. Actividades de cohesión social realizadas	100	0	0,00%	0	0,00%			
					GTH				2. mediciones realizadas	2	0	0,00%	0	0,00%				
	3. Gestión del conocimiento		0,00%	0,00%	GTH	3. Gestión del conocimiento	0,00%	0,00%	GTH	1. Modulo virtualizados	6	0	0,00%	0	0,00%			
					GTH				2. Actividades de apropiación realizadas	100	0	0,00%	0	0,00%				
	4. Gestión de las competencias		0,00%	0,00%	GTH	4. Gestión de las competencias	0,00%	0,00%	GTH	1. Servidores evaluados	100	0	0,00%	0	0,00%			
					GTH				1. Modelo de liderazgo definido	1	0	0,00%	0	0,00%				
	5. Gestión del liderazgo		0,00%	0,00%	GTH	5. Gestión del liderazgo	0,00%	0,00%	GTH	2. Actividades de apropiación del modelo	100	0	0,00%	0	0,00%			
					GTH				Acuerdos establecidos por los gerentes públicos	100	0	0,00%	0	0,00%				
	6. Gestión del desempeño	0,00%	0,00%	GTH	6. Gestión del desempeño	0,00%	0,00%	GTH	evaluaciones realizadas	100	0	0,00%	0	0,00%				
				GTH				1. Cantidad de Teletrabajadores vinculados	70	0	0,00%	0	0,00%					
7. Gestión de la Productividad	0,00%	0,00%	GTH	7. Gestión de la Productividad	0,00%	0,00%	GTH	2. Capacitaciones de modalidades alternativas de trabajo realizadas	5	0	0,00%	0	0,00%					
			GTH				actividades de apropiación MIG realizadas	100	0	0,00%	0	0,00%						
8. Apropiación del modelo integrado de gestión	0,00%	0,00%	GTH	8. Apropiación del modelo integrado de gestión	0,00%	0,00%	GTH	1. Cantidad de Teletrabajadores vinculados	70	0	0,00%	0	0,00%					
			GTH				2. Capacitaciones de modalidades alternativas de trabajo realizadas	5	0	0,00%	0	0,00%						

Dimensión	Objetivo Estratégico	Iniciativa	Hito	Programado 1T	Avance 1T	Política de desarrollo administrativo	Descripción Indicador	Unidad de Medida	Programado 1T (Unidades)	Programado 1T (Porcentaje)	Avance 1T (Unidades)	Avance 1T (Porcentaje)	Dependencia	
		D2-O5-5000-T - Fortalecimiento de la arquitectura institucional	Sostenibilidad y mejora de los procesos transversales en el Mintic	10,00%	10,00%	EA	Acciones para el mejoramiento de los procesos del Mintic	11	0	0,00%	0	0,00%	Subdirección Administrativa y de Gestión Humanos	
			Gestión de Información	16,00%	16,00%	EA	Actos administrativos notificados	2730	455	16,67%	482	17,66%		
						EA	Número de folios físicos recibidos	1110000	185037	16,67%	200133	18,03%		
						EA	Transferencias de información de documentos	4	1	25,00%	1	25,00%		
						EA	Metros cuadrados (M2) adecuados en el Rosal	600	0	0,00%	0	0,00%		
			Eficiencia Operacional	9,60%	9,60%	EA	N° Actualización y valorización del inventario de bienes	1	0	0,00%	0	0,00%		
						EA	Número de procesos de baja y destinación final de bienes	3	0	0,00%	0	0,00%		
						EA	Número de solicitudes de cuotas partes pensionales resueltas	100	0	0,00%	0	0,00%		
						EA	Porcentaje de comisiones reversadas	100	16	16,00%	16	16,00%		
						EA	Porcentaje de solicitudes de comisiones aprobadas	100	16	16,00%	16	16,00%		
						EA	Eventos para la revisión de la eficiencia de la gestión institucional	16	0	0,00%	0	0,00%		
			Seguimiento a la gestión institucional	0,00%	0,00%	EA	Eventos para la revisión de la eficiencia de la gestión institucional	16	0	0,00%	0	0,00%		
						TPSC	Canales fortalecidos	3	0	0,00%	0	0,00%		
						TPSC	Medición del índice de Satisfacción	1	0	0,00%	0	0,00%		
	TPSC	Participación en eventos de promoción de la Oferta Institucional				6	0	0,00%	0	0,00%				
	D2-O5-6000-T - Fortalecimiento de las relaciones con los grupos de interés	Gestión de Servicio	12,16%	12,16%	TPSC	Documento de la Gestión Ambiental	1	0	0,00%	0	0,00%			
					TPSC	Participantes sensibilizados en PIGA	350	0	0,00%	0	0,00%			
					TPSC	Participación en la identificación de estrategias para fortalecimiento de la vocación de servicio social	100	0	0,00%	0	0,00%			
					TPSC	Participación en la identificación de estrategias para fortalecimiento de la vocación de servicio social	100	0	0,00%	0	0,00%			
		2.6: Apoyar iniciativas gubernamentales que requieran el uso de las TIC para su desarrollo bajo el liderazgo, la gestión y responsabilidad de la entidad correspondiente	D2-O6-1000-E - Ciudades y Territorios Inteligentes	Innovación en políticas públicas tic en las regiones	10,00%	2,50%	GMDG	Estrategia de Difusión	5	0	0,00%	0	0,00%	Dirección de Promoción de TIC
							GMDG	Estrategia de Difusión	5	0	0,00%	0	0,00%	
							GMDG	Estudios de impacto Regionales Formulados	3	0	0,00%	0	0,00%	
							GMDG	Estudios de impacto Regionales Formulados	3	0	0,00%	0	0,00%	
							GMDG	Numero de ciudades impactadas con el proyecto	11	0	0,00%	0	0,00%	
							GMDG	Numero de ciudades impactadas con el proyecto	11	0	0,00%	0	0,00%	
							GMDG	Proyectos Aprobados	4	0	0,00%	0	0,00%	
							GMDG	Proyectos Aprobados	4	0	0,00%	0	0,00%	
							GMDG	Consolidación de la información de inversion regional	12	2	16,66%	2	16,66%	
GMDG							Consolidación de la información de inversion regional	12	2	16,66%	2	16,66%		
Promoción de oferta tic en las regiones				17,50%	13,00%	GMDG	Estrategia de Difusión	32	6	18,76%	0	0,00%		
						GMDG	Estrategia de Difusión	32	6	18,76%	0	0,00%		
						GMDG	Eventos de Oferta Regional	10	1	10,00%	0	0,00%		
						GMDG	Eventos de Oferta Regional	10	1	10,00%	0	0,00%		
						GMDG	Numero de institucionalidades creadas en el 50% del territorio nacional	50	10	20,00%	4	8,00%		
						GMDG	Numero de institucionalidades creadas en el 50% del territorio nacional	50	10	20,00%	4	8,00%		
Cofinanciación de proyectos regionales en TIC				14,50%	13,00%	GMDG	# de Regiones con Proyectos Evaluados	22	0	0,00%	0	0,00%		
						GMDG	# de Regiones con Proyectos Evaluados	22	0	0,00%	0	0,00%		
						GMDG	Comunicados de Prensa	31	3	9,68%	1	3,23%		
						GMDG	Comunicados de Prensa	31	3	9,68%	1	3,23%		
	GMDG	Informes de Interventoría VDR	6			2	33,34%	2	33,34%					
	GMDG	Informes de Interventoría VDR	6			2	33,34%	2	33,34%					

Dimensión	Objetivo Estratégico	Iniciativa	Hito	Programado 1T	Avance 1T	Política de desarrollo administrativo	Descripción Indicador	Unidad de Medida	Programado 1T (Unidades)	Programado 1T (Porcentaje)	Avance 1T (Unidades)	Avance 1T (Porcentaje)	Dependencia
			VDR 2015	0,00%	0,00%	GMDG	Informes Finales de Supervisión MinTIC	26	1	3,85%	1	3,85%	
						GMDG	Informes Finales de Supervisión MinTIC	26	1	3,85%	1	3,85%	
						GMDG	Cantidad de Proyectos Aprobados en la evaluación	20	0	0,00%	0	0,00%	
						GMDG	Cantidad de Proyectos Aprobados en la evaluación	20	0	0,00%	0	0,00%	
						GMDG	Comunicados de prensa	12	0	0,00%	0	0,00%	
						GMDG	Comunicados de prensa	12	0	0,00%	0	0,00%	
						GMDG	Número de proyectos Evaluados	40	0	0,00%	0	0,00%	
						GMDG	Número de proyectos Evaluados	40	0	0,00%	0	0,00%	
						GMDG	Proyectos Regionales	20	0	0,00%	0	0,00%	
						GMDG	Proyectos Regionales	20	0	0,00%	0	0,00%	
						GMDG	Publicación de pliegos definitivos en Portales MinTIC y Colciencias	1	0	0,00%	0	0,00%	
						GMDG	Publicación de pliegos definitivos en Portales MinTIC y Colciencias	1	0	0,00%	0	0,00%	

**Convenciones**

GMDG	Gestión Misional y de Gobierno
TPSC	Transparencia, Participación y Servicio al Ciudadano
GF	Gestión Financiera
EA	Eficiencia Administrativa
GTH	Gestión del Talento Humano