



MINTIC

vive digital  
para la gente



## PLAN DE ACCIÓN 2015

La formulación del Plan de Acción del Ministerio / Fondo de Tecnologías de Información y Comunicaciones, es un proceso de planeación participativa, orientado al cumplimiento de las iniciativas alineadas con el Plan Estratégico Institucional y en concordancia con las políticas del Gobierno Nacional, a través del cual se busca mejorar la gestión y el servicio a la ciudadanía.

La Constitución Política de 1991 ha establecido que las instituciones tienen la obligación de "Evaluar la gestión y los resultados de los planes y programas de desarrollo e inversión que realice la Nación y las entidades territoriales."; así mismo, la Ley 152 de 1994, la Ley 1474 de 2011 y el Decreto 2482 de 2012 determinan las directrices en materia de planeación de actividades, ejecución y resultados de gestión. Para cumplir con tales disposiciones, el Ministerio / Fondo de Tecnologías de la Información y las Comunicaciones ha implementado una metodología que le permita a los servidores de la institución contar con una guía conceptual y metodológica para la formulación, el seguimiento y evaluación del Plan de Acción, como instrumento de gestión. Dicha gestión debe ser un proceso encaminado a la planeación por objetivos, la ejecución de iniciativas y la evaluación de resultados, con el fin de cumplir los compromisos planteados en los planes de acción de la institución, para atender en forma oportuna y eficiente las funciones y competencias que le han sido encomendadas al Ministerio de TIC por el Gobierno Nacional.

A través de este documento se presenta el Plan de Acción 2015 del Ministerio / Fondo de Tecnologías de la Información y las Comunicaciones. En concordancia con los lineamientos de planeación estratégica de esta entidad y con el Plan Estratégico Vive Digital, el cual se explica en la primera parte de este documento, el Plan de Acción 2015 consta de iniciativas, que a su vez se relacionan con cada una de las Políticas de Desarrollo Administrativo; además, se señalan los responsables de cada una de ellas. De igual forma, se presentan los objetivos de cada iniciativa, sus hitos, indicadores y metas.

**AVANCE CUARTO TRIMESTRE DE 2015** -De acuerdo con el Manual 3.1 de Gobierno en Línea en el Anexo 2, apartado correspondiente al Plan de Acción, su publicación y seguimiento presentamos el avance del cuarto trimestre de la vigencia 2015 como sigue:

-El avance general del plan de acción para el cuarto trimestre de 2015 fue de 97,09%, teniendo una programación inicial de 100%, presentando de esta forma un atraso de 2,92 % con respecto a lo programado.

-Se cumplió totalmente el 87,6% de los hitos de conformidad con lo formulado, y

-Se cumplió 87,2% del total los indicadores registrados para esta vigencia.



MINTIC

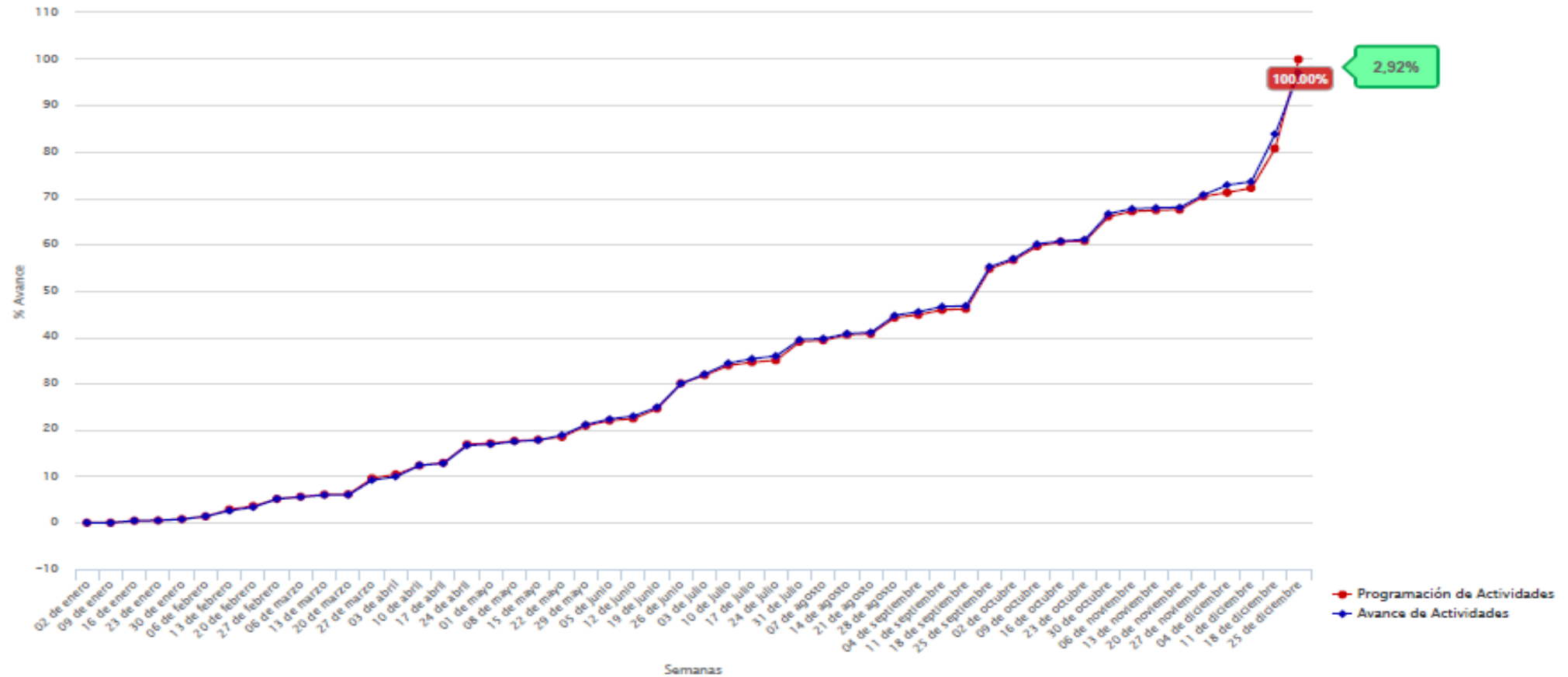
vive digital  
para la gente



### Programación vs Avance de Actividades



A la fecha el avance general del Plan de Acción corresponde a un 97,09% y registra una diferencia de 2,92% entre lo planeado y lo ejecutado, lo que representa un atraso del 2,92%.





MINTIC

vive digital  
para la gente



### ECOSISTEMA





MINTIC

vive digital  
para la gente



ENTORNO



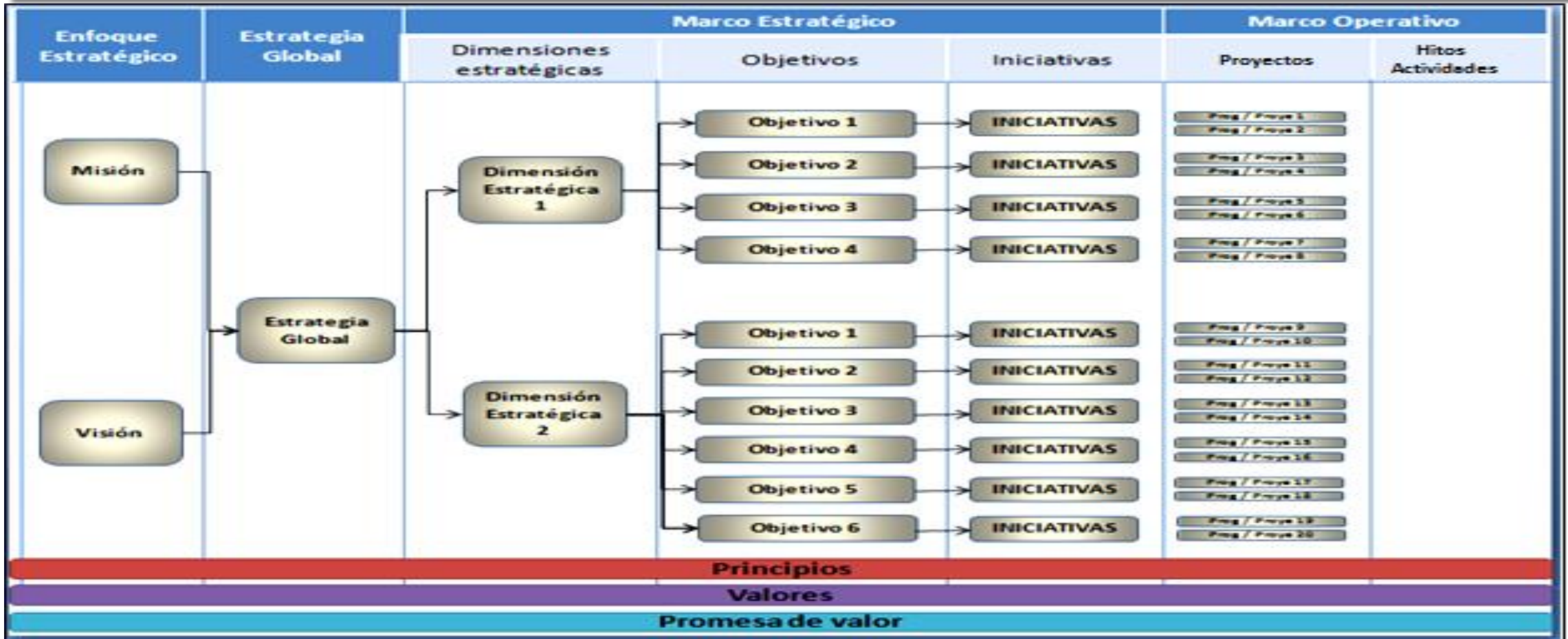


MINTIC

vive digital  
para la gente



PLAN VIVE DIGITAL 2014 - 2018





MINTIC

vive digital  
para la gente



Dimensión estratégica 1: Desarrollo del ecosistema digital

Propósito: impulsar el crecimiento del ecosistema digital en el país



Objetivo	Definición	Reducción
1	Impulsar la industria de aplicaciones y contenidos	Aplicaciones
2	Promover la apropiación de las TIC por parte de los usuarios	Usuarios
3	Promover el desarrollo y uso eficiente de la infraestructura	Infraestructura
4	Promover el desarrollo de los servicios bajo un marco normativo, institucional y regulatorio convergente	Servicios





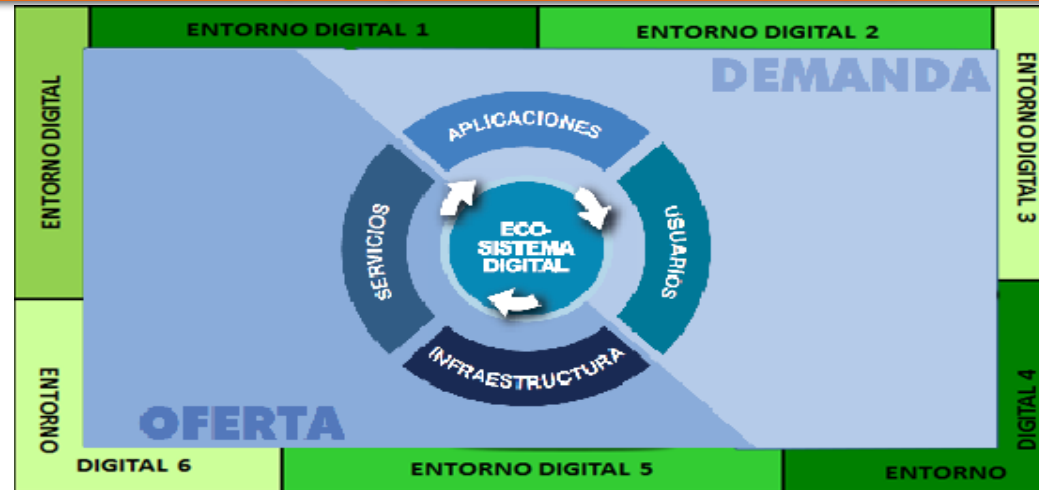
MINTIC

vive digital  
para la gente



Dimensión estratégica 2: Entorno del ecosistema digital

Propósito: Consolidar el sistema de las TIC y la organización del Mintic que apoyen al desarrollo del ecosistema en el país



Objetivo	Definición	Reducción
1	Consolidar la modernización y competitividad del sistema postal colombiano	Postal
2	Gestionar un sistema de información integrado de TIC en el que convergen dinámicamente todos los grupos de interés del sector	Información sectorial
3	Asegurar la gestión integral efectiva de los recursos del Fondo TIC y la normatividad que permita el desarrollo de todas las iniciativas, planes, programas y proyectos de Vive Digital	Recursos-Normatividad
4	Desarrollar una estrategia global de inserción, cooperación y posicionamiento internacional del sector TIC colombiano	Internacional
5	Consolidar al MINTIC como una organización centrada en la innovación, basada en procesos transversales y orientada al desarrollo del potencial de las personas	Mintic
6	Apoyar iniciativas gubernamentales que requieran el uso de las TIC para su desarrollo bajo el liderazgo, la gestión y responsabilidad de la entidad correspondiente	Regionalización

Dimensión	Objetivo Estratégico	Tipo	Iniciativa	Avance 1er trimestre (%)		Acumulado 2do trimestre (%)		Acumulado 3er trimestre (%)		Acumulado 4to trimestre (%)		Política de desarrollo administrativo	Responsable	Dependencia Responsable
				Programado	Ejecutado	Programado	Ejecutado	Programado	Ejecutado	Programado	Ejecutado			
Ecosistema	Aplicaciones	Estratégica	Apps.co	0,00%	0,00%	16,50%	16,50%	21,00%	21,00%	100,00%	100,00%	Gestión Misional y de Gobierno	Juanita Rodriguez Kattah	Viceministerio General
Ecosistema	Aplicaciones	Táctica	TIC y salud	2,50%	2,50%	55,38%	55,38%	89,50%	86,94%	100,00%	99,00%	Gestión Misional y de Gobierno	Jaime Andrés Estrada	Viceministerio TI
Ecosistema	Aplicaciones	Táctica	TIC y justicia	14,00%	14,00%	37,80%	37,80%	68,60%	68,60%	100,00%	100,00%	Gestión Misional y de Gobierno	Joaquín Polo Montalvo	Viceministerio TI
Ecosistema	Aplicaciones	Táctica	TIC y agro	22,40%	22,40%	65,40%	65,40%	71,60%	71,60%	100,00%	100,00%	Gestión Misional y de Gobierno	Liliana Jaimes	Viceministerio TI
Ecosistema	Aplicaciones	Estratégica	Contenidos digitales	11,14%	11,14%	39,27%	39,27%	71,65%	71,65%	100,00%	100,00%	Gestión Misional y de Gobierno	Juanita Rodriguez Kattah	Viceministerio General
Ecosistema	Aplicaciones	Táctica	Contenidos Digitales de los Medios Públicos	23,00%	21,00%	50,00%	75,00%	74,50%	87,00%	100,00%	91,00%	Gestión Misional y de Gobierno	John Jairo Ocampo	Radio Televisión de Colombia
Ecosistema	Aplicaciones	Estratégica	Fortalecimiento de la Industria TI - Talento Digital	3,00%	3,00%	14,50%	14,50%	49,00%	53,50%	100,00%	100,00%	Gestión Misional y de Gobierno	Lina Taborda	Dirección de políticas y desarrollo de TI
Ecosistema	Aplicaciones	Estratégica	Fortalecimiento de las tecnologías de la información en la gestión del Estado y la información pública	2,80%	2,80%	19,36%	19,36%	44,10%	44,10%	100,00%	100,00%	Gestión Misional y de Gobierno	Jorge Bejarano Lobo	Dirección de estándares y arquitectura TI
Ecosistema	Aplicaciones	Estratégica	Gobierno en línea	6,28%	6,28%	33,72%	33,56%	62,15%	59,81%	100,00%	100,00%	Gestión Misional y de Gobierno	Johanna Pimiento	Dirección de Gobierno en Línea
Ecosistema	Aplicaciones	Estratégica	Mipyme Vive Digital	0,00%	0,00%	18,49%	18,49%	60,18%	60,18%	100,00%	99,00%	Gestión Misional y de Gobierno	Rivier Gomez	Viceministerio TI
Ecosistema	Aplicaciones	Táctica	Comercio Electrónico	0,00%	0,00%	0,00%	0,00%	0,00%	0,00%	100,00%	100,00%	Gestión Misional y de Gobierno	Germán Arias	Comisión de Regulación de Comunicaciones
Ecosistema	Aplicaciones	Estratégica	Carpeta ciudadana	0,00%	0,00%	0,00%	0,00%	0,00%	0,00%	100,00%	100,00%	Gestión Misional y de Gobierno	Johanna Pimiento	Dirección de Gobierno en Línea
Ecosistema	Aplicaciones	Estratégica	Implementación del modelo convergente en la televisión pública en Colombia	8,77%	8,77%	29,91%	29,23%	63,47%	63,47%	100,00%	100,00%	Gestión Misional y de Gobierno	Maria Cecilia Londoño	Viceministerio General
Ecosistema	Aplicaciones	Táctica	Fortalecimiento de la programación y conservación de los archivos de la radio pública	10,00%	10,00%	29,80%	31,00%	59,50%	59,50%	100,00%	100,00%	Gestión Misional y de Gobierno	Doris Reinales	Dirección de industria de comunicaciones
Ecosistema	Usuarios	Estratégica	Innovación social digital y pobreza	6,25%	6,25%	50,00%	50,00%	75,00%	75,00%	100,00%	100,00%	Gestión Misional y de Gobierno	Adriana Correa	Dirección de Apropiación Tecnologías de Comunicación
Ecosistema	Usuarios	Estratégica	Desarrollo de la cultura digital en Colombia	30,60%	30,60%	40,00%	45,12%	63,50%	73,42%	100,00%	100,00%	Gestión Misional y de Gobierno	Adriana Correa	Dirección de Apropiación Tecnologías de Comunicación
Ecosistema	Usuarios	Estratégica	Ciudadanía digital	0,00%	0,00%	0,00%	0,00%	0,00%	0,00%	100,00%	100,00%	Gestión Misional y de Gobierno	Adriana Correa	Dirección de Apropiación Tecnologías de Comunicación
Ecosistema	Usuarios	Estratégica	TIC y discapacidad	20,00%	20,00%	40,00%	40,00%	70,00%	70,00%	100,00%	100,00%	Gestión Misional y de Gobierno	Adriana Correa	Dirección de Apropiación Tecnologías de Comunicación
Ecosistema	Usuarios	Estratégica	Uso responsable de las TIC	22,00%	22,00%	47,20%	59,80%	68,80%	81,40%	100,00%	100,00%	Gestión Misional y de Gobierno	Adriana Correa	Dirección de Apropiación Tecnologías de Comunicación
Ecosistema	Usuarios	Estratégica	Teletrabajo	11,50%	11,50%	32,00%	32,00%	64,50%	64,50%	100,00%	100,00%	Gestión Misional y de Gobierno	Adriana Correa	Dirección de Apropiación Tecnologías de Comunicación
Ecosistema	Usuarios	Estratégica	Formación Expertos en espectro	0,00%	0,00%	10,00%	10,00%	30,00%	40,00%	100,00%	100,00%	Gestión Misional y de Gobierno	Martha Suarez	Agencia Nacional del Espectro
Ecosistema	Infraestructura	Estratégica	Acceso a Internet en zonas rurales	10,00%	10,00%	25,00%	25,00%	40,00%	40,00%	100,00%	98,00%	Gestión Misional y de Gobierno	Luis Fernando Lozano	Dirección de Conectividad
Ecosistema	Infraestructura	Táctica	Acceso a Internet / Puntos Vive Digital	0,00%	0,00%	21,16%	27,05%	56,27%	53,02%	100,00%	100,00%	Gestión Misional y de Gobierno	Luis Fernando Lozano	Dirección de Conectividad



Dimensión	Objetivo Estratégico	Tipo	Iniciativa	Avance 1er trimestre (%)		Acumulado 2do trimestre (%)		Acumulado 3er trimestre (%)		Acumulado 4to trimestre (%)		Política de desarrollo administrativo	Responsable	Dependencia Responsable
				Programado	Ejecutado	Programado	Ejecutado	Programado	Ejecutado	Programado	Ejecutado			
Ecosistema	Infraestructura	Táctica	Acceso a Internet / conexiones digitales II	1,28%	1,28%	25,88%	26,85%	48,55%	59,37%	100,00%	98,00%	Gestión Misional y de Gobierno	Luis Fernando Lozano	Dirección de Conectividad
Ecosistema	Infraestructura	Estratégica	Asignación de espectro	5,00%	5,00%	35,00%	35,00%	65,00%	63,50%	100,00%	100,00%	Gestión Misional y de Gobierno	Miguel Felipe Anzola	Dirección de industria de comunicaciones
Ecosistema	Infraestructura	Táctica	Vigilancia y control eficiente del espectro	4,57%	4,57%	13,60%	13,60%	58,71%	58,71%	100,00%	100,00%	Gestión Misional y de Gobierno	Martha Suarez	Agencia Nacional del Espectro
Ecosistema	Infraestructura	Táctica	Crecimiento de Banda Ancha Móvil	0,00%	0,00%	17,50%	17,50%	45,00%	45,00%	100,00%	100,00%	Gestión Misional y de Gobierno	Martha Suarez	Agencia Nacional del Espectro
Ecosistema	Infraestructura	Estratégica	Implementación del Sistema Nacional de Telecomunicaciones de Emergencias	9,00%	9,00%	22,00%	27,00%	32,00%	32,00%	100,00%	100,00%	Gestión Misional y de Gobierno	Miguel Felipe Anzola	Dirección de industria de comunicaciones
Ecosistema	Infraestructura	Estratégica	Fortalecimiento de la radio nacional	8,50%	8,50%	20,00%	20,00%	45,60%	45,60%	100,00%	100,00%	Gestión Misional y de Gobierno	Doris Reinales	Dirección de industria de comunicaciones
Ecosistema	Infraestructura	Táctica	Radio - Televisión	46,80%	41,80%	68,40%	41,80%	92,70%	41,80%	100,00%	42,00%	Gestión Misional y de Gobierno	John Jairo Ocampo	Radio Televisión de Colombia
Ecosistema	Servicios	Estratégica	Regulación de talla mundial	35,00%	35,00%	50,60%	67,74%	60,35%	78,54%	100,00%	88,00%	Gestión Misional y de Gobierno	Germán Arias	Comisión de Regulación de Comunicaciones
Ecosistema	Servicios	Táctica	Servicios de Internet	0,00%	0,00%	0,00%	0,00%	50,00%	45,00%	100,00%	100,00%	Gestión Misional y de Gobierno	Germán Arias	Comisión de Regulación de Comunicaciones
Ecosistema	Servicios	Táctica	Prevención del hurto de celulares	0,00%	3,00%	7,50%	10,50%	30,00%	70,00%	100,00%	100,00%	Gestión Misional y de Gobierno	Germán Arias	Comisión de Regulación de Comunicaciones
Ecosistema	Servicios	Estratégica	Regulación de servicios	15,00%	15,00%	37,50%	37,50%	60,00%	60,00%	100,00%	100,00%	Gestión Misional y de Gobierno	Mayerly Díaz	Dirección de Vigilancia y Control
Ecosistema	Servicios	Estratégica	Actualización normativa requerida en el sector TIC	0,00%	0,00%	27,00%	27,00%	59,00%	57,80%	100,00%	89,00%	Gestión Misional y de Gobierno	Miguel Felipe Anzola	Dirección de industria de comunicaciones
Ecosistema	Servicios	Estratégica	TIC y Educación - Computadores para Educar	0,00%	0,00%	0,00%	0,00%	35,38%	26,10%	100,00%	92,00%	Gestión Misional y de Gobierno	Reynel Fernando Bedoya	Computadores para Educar
Ecosistema	Servicios	Táctica	Transformación táctica de la Dirección de Comunicaciones	26,50%	26,50%	63,50%	63,50%	78,50%	78,50%	100,00%	100,00%	Gestión Misional y de Gobierno	Miguel Felipe Anzola	Dirección de industria de comunicaciones
Ecosistema	Servicios	Táctica	Subsidios para acceso a internet o a dispositivos	16,00%	16,00%	32,00%	32,00%	32,00%	32,00%	100,00%	81,00%	Gestión Misional y de Gobierno	Juan David Olarte	Oficina para la Gestión de Ingresos del Fondo
Entorno/Reg.	Postal	Táctica	Busqueda de una solución empresarial para 4-72	4,00%	4,00%	9,00%	9,00%	55,00%	55,00%	100,00%	100,00%	Gestión Misional y de Gobierno	Yesika Padilla	Dirección de industria de comunicaciones
Entorno/Reg.	Postal	Táctica	Servicio postal universal	10,00%	10,00%	10,00%	10,00%	60,00%	60,00%	100,00%	100,00%	Gestión Misional y de Gobierno	Yesika Padilla	Dirección de industria de comunicaciones
Entorno/Reg.	Información sector TIC	Táctica	Fortalecimiento de información al servicio del sector TIC y los ciudadanos	0,00%	0,00%	19,75%	19,75%	39,50%	39,51%	100,00%	100,00%	Transparencia, Participación y Servicio al Ciudadano	Ángela María Bayona	Oficina de Tecnologías de la Información
Entorno/Reg.	FONTIC	Estratégica	Liderazgo en la planeación estratégica, presupuestal y de estudios sectoriales	19,85%	19,85%	43,05%	43,05%	67,15%	67,15%	100,00%	100,00%	Gestión Misional y de Gobierno Gestión Financiera	Juan David Olarte	Oficina Asesora de Planeación y Estudios Sectoriales
Entorno/Reg.	FONTIC	Operativa	Contribución con el aseguramiento de la financiación de los programas y/o proyectos para el desarrollo del plan vive digital y hacer acompañamiento y seguimiento a la ejecución contractual	26,73%	26,73%	50,80%	50,80%	74,54%	74,54%	100,00%	100,00%	Gestión Misional y de Gobierno Gestión Financiera	Juan David Olarte	Oficina para la Gestión de Ingresos del Fondo
Entorno/Reg.	FONTIC	Operativa	Gestion financiera FONTIC	12,82%	12,89%	38,38%	38,46%	64,12%	64,20%	100,00%	100,00%	Gestión Financiera	Gina Nuñez	Subdirección financiera

Dimensión	Objetivo Estratégico	Tipo	Iniciativa	Avance 1er trimestre (%)		Acumulado 2do trimestre (%)		Acumulado 3er trimestre (%)		Acumulado 4to trimestre (%)		Política de desarrollo administrativo	Responsable	Dependencia Responsable
				Programado	Ejecutado	Programado	Ejecutado	Programado	Ejecutado	Programado	Ejecutado			
Entorno/Reg.	FONTIC	Táctica	Planeación y uso eficiente del espectro	0,00%	0,00%	10,75%	10,75%	37,10%	40,60%	100,00%	100,00%	Gestión Misional y de Gobierno	Martha Suarez	Agencia Nacional del Espectro
Entorno/Reg.	Internacional	Táctica	Posicionamiento del Ministerio como líder regional en materia Tic	0,00%	0,00%	50,00%	50,00%	75,00%	75,00%	100,00%	100,00%	Gestión Misional y de Gobierno	Alejandro Delgado	Oficina Internacional
Entorno/Reg.	Internacional	Táctica	Gestión del Conocimiento TIC	0,00%	0,00%	50,00%	26,95%	58,75%	55,00%	100,00%	100,00%	Gestión Misional y de Gobierno	Alejandro Delgado	Oficina Internacional
Entorno/Reg.	Internacional	Táctica	Participación proactiva en rankings internacionales	0,00%	0,00%	50,00%	50,00%	75,00%	75,00%	100,00%	100,00%	Gestión Misional y de Gobierno	Alejandro Delgado	Oficina Internacional
Entorno/Reg.	Internacional	Estratégica	Apoyo a la innovación, desarrollo e investigación de excelencia de TIC en Colombia	5,00%	5,00%	33,10%	33,10%	71,05%	70,55%	100,00%	100,00%	Gestión Misional y de Gobierno	Hugo Sin	Viceministerio TI
Entorno/Reg.	MINTIC	Estratégica	Evaluación, Seguimiento y Asesoría para el mejoramiento continuo del Sistema de Control Interno y de la Gestión y Resultados del Ministerio de TIC	21,14%	21,14%	40,55%	40,55%	78,96%	78,96%	100,00%	100,00%	Eficiencia Administrativa	Elizabeth Blandón	Oficina de Control Interno
Entorno/Reg.	MINTIC	Estratégica	Estrategia de Comunicaciones Ministerio TIC Y Vive Digital	11,68%	11,68%	27,76%	27,81%	45,10%	45,15%	100,00%	87,00%	Transparencia, Participación y Servicio al Ciudadano	Claudia Hurtado	Oficina Asesora de Prensa
Entorno/Reg.	MINTIC	Operativa	Administración financiera MINTIC	10,12%	10,12%	34,20%	34,20%	60,64%	60,64%	100,00%	99,00%	Gestión Financiera	Gina Nuñez	Subdirección financiera
Entorno/Reg.	MINTIC	Estratégica	Fortalecimiento de la cultura organizacional	1,11%	0,99%	12,49%	12,49%	32,89%	33,19%	100,00%	98,00%	Gestión del Talento Humano	Leonardo Alexander Rodriguez	Subdirección Administrativa y de Gestión Humanos
Entorno/Reg.	MINTIC	Táctica	Fortalecimiento de la arquitectura institucional	10,00%	10,00%	23,60%	23,60%	52,43%	52,43%	100,00%	100,00%	Eficiencia Administrativa	Leonardo Alexander Rodriguez	Subdirección Administrativa y de Gestión Humanos
Entorno/Reg.	MINTIC	Táctica	Fortalecimiento de las relaciones con los grupos de interés	12,26%	12,26%	24,32%	24,32%	59,00%	59,00%	100,00%	100,00%	Transparencia, Participación y Servicio al Ciudadano	Leonardo Alexander Rodriguez	Subdirección Administrativa y de Gestión Humanos
Entorno/Reg.	Regionalización	Estratégica	Ciudades y Territorios Inteligentes	10,13%	6,75%	46,22%	42,60%	74,29%	74,29%	100,00%	99,00%	Gestión Misional y de Gobierno	Camilo Martinez	Dirección de Promoción de TIC

Estratégicas 29  
 Tácticas 24  
 Operativas 3



vive digital para la gente



Convenciones: -GMDG: Gestión Misional y de Gobierno. -TPSC: Transparencia, Participación y servicio al ciudadano -EA: Eficiencia Administrativa. -GTH: Gestión del Talento Humano. -GF: Gestión Financiera

Dimensión	Objetivo Estratégico	Iniciativa	Objetivo Iniciativa	Hito	Acumulado	Política de desarrollo administrativo	Descripción Indicador	Unidad de Medida	Avance 1T (Porcentaje)	Avance 2T Acumulado (Porcentaje)	Avance 3T Acumulado (Porcentaje)	Avance 4T Acumulado (Porcentaje)	Dependencia responsable
		D1-01-1000-E - Apps.co	Transformar emprendedores e ideas en empresas y negocios sostenibles	Fortalecer la oferta nacional de contenidos y aplicaciones digitales.	100%	GMDG	Número de productos en el sector de Agro, Educación, Salud y Justicia	15	0,00%	0,00%	0,00%	86,67%	Viceministerio General
				Fortalecer la oferta especializada en acompañamiento al emprendimiento digital	100%	GMDG	Equipos acompañados en la fase de Crecimiento y Consolidación	75	97,33%	97,33%	97,33%	97,33%	
						GMDG	Proyectos acompañados en la fase de Descubrimiento de Negocios	360	0,00%	0,00%	50,00%	100,00%	
				Organizar espacios para el desarrollo de competencias y habilidades del talento humano en Contenidos y Aplicaciones digitales.	100%	GMDG	Ejecutar los programas de capacitación del talento humano	9	0,00%	0,00%	0,00%	111,11%	
				Internacionalización-Generar mecanismos para la internacionalización del sector de contenidos y aplicaciones digitales.	100%	GMDG	Número de beneficiarios de la estrategia de internacionalización.	100	0,00%	0,00%	0,00%	163,00%	
				Aumentar la promoción y difusión de los temas relacionados con el sector de contenidos y aplicaciones digitales	100%	GMDG	Número de eventos realizados	30	13,33%	40,00%	53,34%	100,01%	
		D1-01-1100-T - TIC y salud	Promover el uso y apropiación de las tecnologías de información y las comunicaciones en el sector salud y seguridad social	Proyecto Marco Telesalud - Elaboración del Proyecto Marco de Telesalud a nivel nacional	100%	GMDG	Proyecto Marco de Telesalud aprobado	1	0,00%	100,00%	100,00%	100,00%	
				Proyecto Marco Telesalud - Apoyo a la Presentación de Proyectos a los OCAD	100%	GMDG	Proyectos apoyados en su estructuración para ser presentados a los OCAD	1	0,00%	0,00%	0,00%	0,00%	
				HCEU - Definición e implementación de la Historia Clínica Electrónica Unificada	94%	GMDG	Modelo de codificación definido	100	0,00%	0,00%	0,00%	0,00%	
				Apoyo al desarrollo de soluciones y aplicaciones para los pacientes y afiliados al Sistema General de Seguridad Social en Salud	100%	GMDG	Iniciativas Apoyadas	1	0,00%	0,00%	0,00%	100,00%	
		D1-01-1200-T - TIC y justicia	Promover y acompañar el uso y apropiación de las tecnologías de información y las comunicaciones en la Rama Judicial y en el sector justicia	Acompañamiento técnico a la Rama Judicial	100%	GMDG	% Porcentaje de avances del plan de acción conjunto	100	0,00%	10,00%	60,00%	100,00%	
						GMDG	Documento de plan de acción conjunto	1	0,00%	100,00%	100,00%	100,00%	
				Acompañamiento a la implementación de las TI en el sector justicia	100%	GMDG	Compromisos de acciones conjuntas partes interesadas e iniciativas desarrollado	1	0,00%	0,00%	70,00%	100,00%	
						GMDG	Porcentaje de avances de compromisos y acciones conjuntas	100	0,00%	30,00%	60,00%	100,00%	
		D1-01-1300-T - TIC y agro	Promover y acompañar el uso y apropiación de las tecnologías de información y las comunicaciones en el sector agrícola	Definición de agenda de trabajo con el sector Agro	100%	GMDG	Documento aprobado	1	0,00%	100,00%	100,00%	100,00%	
				Benchmark mejores prácticas	100%	GMDG	Documento Benchmark aprobado	1	0,00%	0,00%	100,00%	100,00%	
				Identificación de oportunidades en el uso y apropiación de TIC para el sector Agro	100%	GMDG	Documento validado	1	0,00%	0,00%	0,00%	100,00%	
				Definición ecosistema digital para el desarrollo de aplicaciones y contenidos para el sector Agro	100%	GMDG	Documento aprobado	1	0,00%	0,00%	0,00%	100,00%	
		D1-01-2000-E - Contenidos digitales	Fortalecer al sector de contenidos digitales	Fortalecer la oferta nacional de contenidos y aplicaciones digitales	100%	GMDG	Estudio del sector realizado en el año	1	0,00%	0,00%	0,00%	0,00%	
						GMDG	Número de Contenidos Digitales generados	60	0,00%	33,33%	33,33%	100,00%	
				Organizar espacios para el desarrollo de competencias y habilidades del talento humano en Contenidos y Aplicaciones digitales	100%	GMDG	Número de personas capacitadas	2050	0,00%	0,00%	41,46%	160,87%	
				Generar mecanismos para la internacionalización del sector de contenidos y aplicaciones digitales	100%	GMDG	Participación en eventos internacionales	6	50,00%	66,67%	66,67%	100,00%	
				Aumentar la promoción y difusión de los temas relacionados con el sector de contenidos y aplicaciones digitales	100%	GMDG	Número de eventos realizados	4	0,00%	25,00%	75,00%	100,00%	
						GMDG	Número de programas de capacitación especializada	3	0,00%	0,00%	0,00%	100,00%	
D1-01-2100-T - Contenidos Digitales de los Medios Públicos	Multiplicar por 2 la generación de contenidos digitales de los medios públicos de Colombia	Generación de contenidos desde las regiones.	100%	GMDG	Contenidos creados desde las regiones	1400	50,14%	50,14%	50,14%	104,85%			
		Producir Contenidos Convergentes	82%	GMDG	Porcentaje de producción de contenidos convergentes del Sistema de Medios Públicos RTVC	30	0,00%	50,00%	50,00%	100,00%			
D1-01-3000-E - Fortalecimiento de la Industria TI - Talento Digital	Contribuir a la transformación de la industria TI en un sector altamente competitivo	1. Competencias y capacidades en la industria de tecnologías de información	100%	GMDG	1. Número de personas beneficiadas en programas de formación de competencias generales y transversales para la Industria de TI	10400	0,00%	23,29%	74,91%	85,42%			
				GMDG	2. Porcentaje de avance en la estrategia de promoción de programas académicos de TI	100	0,00%	10,00%	40,00%	100,00%			
				GMDG	3. Número de actividades de promoción de la internacionalización	5	0,00%	0,00%	80,00%	100,00%			
		2. Dinamización del rol de los actores de la industria de TI	100%	GMDG	1. Número de empresas beneficiarias	20	0,00%	0,00%	0,00%	75,00%			
				GMDG	2. Porcentaje de avance en el desarrollo del Observatorio de TI	100	0,00%	10,00%	40,00%	100,00%			
				GMDG	3. Número de documentos insumo para la implementación de instrumentos de la estrategia FITI	5	0,00%	40,00%	40,00%	100,00%			

Dimensión	Objetivo Estratégico	Iniciativa	Objetivo Inicial	Hito	Acumulado	Política de desarrollo administrativo	Descripción Indicador	Unidad de Medida	Avance IT (Porcentaje)	Avance 2T Acumulado (Porcentaje)	Avance 3T Acumulado (Porcentaje)	Avance 4T Acumulado (Porcentaje)	Dependencia responsable
	1.1: Impulsar la industria de aplicaciones y contenidos.	D1-01-4000-E - Fortalecimiento de las tecnologías de la información en la gestión del Estado y la información pública	Lograr que las tecnologías de la información generen valor a la estrategia tanto de los sectores como de las entidades del sector público y que la gestión de la tecnología de la información sea coordinada y eficiente	Implementar mecanismos de seguimiento para realizar las mediciones que establezcan los avances en la Gestión, Seguridad y Privacidad de TI en los sectores y entidades del Estado	100%	GMDG	Exploraciones o sondeos de mercado para Gobierno en Línea y DEATI	4	0,00%	0,00%	0,00%	100,00%	Dirección de estándares y arquitectura TI
						GMDG	Modelo de certificación de capacidades de TI para las Entidades del Estado	1	0,00%	0,00%	0,00%	100,00%	
						GMDG	Número de pruebas de Efectividad en Seguridad y Privacidad de TI aplicadas a entidades del Estado	8	0,00%	0,00%	0,00%	250,00%	
						GMDG	Porcentaje de avance de la herramienta de evaluación y monitoreo en aspectos de Gestión, Seguridad y Privacidad en TI	100	0,00%	0,00%	0,00%	50,00%	
				Brindar acompañamiento a las entidades del Estado para facilitar los procesos de apropiación, adopción y uso de las TI	100%	GMDG	Nº de entidades del orden nacional y territorial que adoptan instrumentos del modelo de gestión de TI	20	0,00%	0,00%	0,00%	100,00%	
						GMDG	Nº Entidades acompañadas en el proceso de implementación de la figura del Líder de TI	4	0,00%	0,00%	0,00%	0,00%	
						GMDG	Nº proyectos Cofinanciación e incentivos para la Implementación de la estrategia del Gobierno en línea	3	0,00%	0,00%	0,00%	0,00%	
						GMDG	Nº de instrumentos virtuales desarrollados para auto guía en la adopción de buenas prácticas en la Gestión, Seguridad y Privacidad de TI en los sectores y entidades del Estado (MOOC)	3	0,00%	0,00%	66,66%	100,00%	
						GMDG	Número de entidades de del orden nacional y/o territorial que publican servicios de interoperabilidad en la plataforma	60	15,00%	45,00%	75,00%	100,00%	
						GMDG	Número de entidades del orden territorial acompañadas en la implementación del Modelo de Seguridad y Privacidad	60	0,00%	10,00%	40,00%	100,00%	
						GMDG	Número de sectores que adoptan el modelo actualizado de seguridad y privacidad	4	0,00%	0,00%	0,00%	100,00%	
						GMDG	Número de sectores de la administración pública que adoptan el Marco de Referencia de Arquitectura Empresarial	4	0,00%	25,00%	25,00%	100,00%	
				Optimizar la inversión pública en tecnologías de la información (TI), a través de la actualización y generación de acuerdos marco de precio	100%	GMDG	Número de acuerdos marco de precio de bienes y servicios de TI actualizados	2	0,00%	50,00%	50,00%	150,00%	
						GMDG	Número de entidades públicas que se benefician de Acuerdos Marco de Precios	40	0,00%	210,00%	237,50%	267,50%	
						GMDG	Número de nuevos acuerdos marco de precio de bienes y servicios de TI	6	0,00%	83,34%	100,01%	150,01%	
				Fortalecer las competencias de los servidores del Estado.	100%	GMDG	Número de escenarios de practica Gestión TI, Seguridad y privacidad desarrollados para las entidades del estado colombiano	1	0,00%	0,00%	0,00%	100,00%	
						GMDG	Número de funcionarios capacitados en gestión, seguridad y privacidad de TI	1000	0,00%	9,90%	54,90%	113,00%	
						GMDG	Número de funcionarios responsables de las áreas de TI capacitados en liderazgo y gestión	200	0,00%	0,00%	90,00%	99,00%	
						GMDG	Porcentaje de avance del Modelo de certificación de competencias actualizado para los servidores del Estado	100	0,00%	0,00%	70,00%	75,00%	
				Garantizar a las entidades que tenga uso y acceso a la Plataforma de Interooperabilidad de TI	100%	GMDG	Porcentaje de avance en la evolución de la Plataforma de Interooperabilidad de TI	100	0,00%	0,00%	0,00%	80,00%	
						GMDG	Porcentaje de solicitudes atendidas para el uso o acceso a la PDI por parte de las entidades	100	24,00%	32,00%	66,00%	100,00%	
				Formular Política Pública, lineamientos y estándares de la Gestión, Seguridad y Privacidad de TI en el Estado	100%	GMDG	Porcentaje de avance de la actualización del Marco de Referencia de Arquitectura Empresarial para gestión de las TI para las entidades del Estado	100	0,00%	0,00%	30,00%	100,00%	
						GMDG	Porcentaje de avance en el diseño del Modelo de Seguridad y Privacidad con instrumentos requeridos para la implementación de la estrategia en las Entidades del Estado actualizado	100	0,00%	50,00%	50,00%	100,00%	
				Comunicar las políticas públicas, las buenas prácticas, facilitar la participación en la Gestión, Seguridad y Privacidad de TI y promocionar los servicios TI disponibles	100%	GMDG	Nº funcionarios de las áreas de TI que participan en las plataformas	500	0,00%	50,00%	75,00%	100,00%	
						GMDG	Nº de Líderes de TI de las Entidades del Orden Nacional que participan en la Red Virtual	24	0,00%	25,00%	25,00%	100,00%	
GMDG	Nº de Líderes de TI de las Entidades del Orden territorial que participan en la Red Virtual	10	0,00%			20,00%	20,00%	100,00%					
GMDG	Nº de personas informadas sobre la Formulación de Política Pública, lineamientos y estándares de la Gestión, Seguridad y Privacidad de TI en el Estado ( Eventos a Nivel Nacional y Territorial)	60000	0,00%			25,00%	50,00%	100,00%					
GMDG	Nº de personas sensibilizadas en principios básicos de seguridad y privacidad	25000	0,46%			0,46%	4,00%	100,00%					



Convenciones -GMDG: Gestión Misional y de Gobierno. -TPSC: Transparencia, Participación y servicio al ciudadano -EA: Eficiencia Administrativa. -GTH: Gestión del Talento Humano. -GF: Gestión Financiera

Dimensión	Objetivo Estratégico	Iniciativa	Objetivo Iniciativa	Hito	Acumulado	Política de desarrollo administrativo	Descripción Indicador	Unidad de Medida	Avance 1T (Porcentaje)	Avance 2T Acumulado (Porcentaje)	Avance 3T Acumulado (Porcentaje)	Avance 4T Acumulado (Porcentaje)	Dependencia responsable			
D1-01-5000-E - Gobierno en línea			Impulsar el máximo aprovechamiento de las Tecnologías de la Información y las Comunicaciones, con el fin de contribuir con la construcción de un Estado abierto, más eficiente, transparente y participativo y que preste mejores servicios con la colaboración de toda la sociedad.	Portal de servicios de Gobierno en línea	100%	GMDG	Portal en operación	1	0,00%	0,00%	0,00%	100,00%	Dirección de Gobierno en Línea			
				Plataformas territoriales	100%	GMDG	Plataformas en operación	1	0,00%	0,00%	0,00%	100,00%				
				Trámites y servicios de impacto social en línea	100%	GMDG	Diagnóstico y portafolio de los proyectos del mapa de ruta definidos	1	0,00%	0,00%	0,00%	100,00%				
				Esquema de autenticación para interactuar con el Estado	100%	GMDG	Esquema de Autenticación definido	1	0,00%	0,00%	0,00%	100,00%				
				Ecosistema de participación ciudadana a través de medios digitales	100%	GMDG	Número de ejercicios de participación desarrollados	23	13,05%	47,83%	73,93%	100,02%				
				Ecosistema de datos abiertos	100%	GMDG	Porcentaje de data-sets estratégicos habilitados que están en uso	5	0,00%	0,00%	100,00%	100,00%				
				Marco regulatorio y lineamientos de Gobierno en línea	100%	GMDG	Número de documentos de Marco regulatorio y lineamiento de Gobierno en línea	1	0,00%	0,00%	0,00%	100,00%				
				Modelos de certificación e incentivos	99%	GMDG	Modelos de incentivos conceptualizado	1	0,00%	0,00%	100,00%	100,00%				
				Monitoreo y evaluación de la Estrategia Gobierno en Línea	100%	GMDG	Número de documentos de investigación y estudios	3	0,00%	33,33%	33,33%	100,00%				
				Estrategia de generación de capacidades	100%	GMDG	Número de entidades usuarias del Centro de excelencia	50	0,00%	0,00%	0,00%	110,00%				
D1-01-6000-E - Mipyme Vive Digital			Impulso al desarrollo de aplicaciones para MPYMEs	Impulsar el fortalecimiento de cadenas productivas en las MPYmes a través de las TIC	100%	GMDG	Proyectos MPyme	15	0,00%	0,00%	46,67%	126,67%	Viceministerio TI			
				Generar espacios de formación en TIC para microempresarios	100%	GMDG	Microempresarios Capacitados	15000	0,00%	0,00%	53,33%	100,21%				
				Caracterización y análisis del sector productivo frente a las TIC	88%	GMDG	Estudio Sectorial Elaborado	1	0,00%	0,00%	0,00%	100,00%				
				Promover escenarios de interacción entre oferta y demanda TIC para MPYmes	100%	GMDG	Expo MPyme Digital	1	0,00%	0,00%	100,00%	100,00%				
				Promover la compra y venta de productos y servicios a través del comercio electrónico	100%	GMDG	Foros Enter realizados	6	0,00%	0,00%	50,00%	100,00%				
				Divulgar y socializar los beneficios del uso de las TIC en las MPYmes	100%	GMDG	CyberLunes	2	0,00%	0,00%	50,00%	100,00%				
					100%	GMDG	Participación en Eventos	10	0,00%	30,00%	70,00%	100,00%				
D1-01-6100-T - Comercio Electrónico			Diagnóstico de condiciones de calidad y eficiencia en los operadores logísticos y postales como soporte al comercio electrónico y actualización de régimen regulatorio de ser necesario	Diagnóstico servicios postales y eventual actualización régimen de calidad servicios postales	100%	GMDG	% avance del proyecto regulatorio	100	0,00%	0,00%	0,00%	100,00%	Comisión de Regulación de Comunicaciones			
D1-01-7000-E - Carpeta ciudadana			"Crear un espacio seguro en la nube para cada ciudadano, que sirva para: ? Almacenar y organizar documentos de importancia en trámites públicos y privados. ? Recibir y compartir documentos relacionados con trámites públicos y privados."	Carpeta ciudadana	100%	GMDG	Modelo de Carpeta ciudadana definido	1	0,00%	0,00%	0,00%	100,00%	Dirección de Gobierno en Línea			
D1-01-8000-E - Implementación del modelo convergente en la televisión pública en Colombia			Fortalecer la implementación del modelo convergente en la televisión pública (nacional y regional)	Generar espacios de articulación entre la televisión pública y la industria de contenidos convergentes	100%	GMDG	Evento desarrollado	1	0,00%	0,00%	0,00%	100,00%	Viceministerio General			
				Incrementar la apropiación y dominio del modelo convergente en la televisión pública	100%	GMDG	Capacitaciones desarrolladas	2	0,00%	0,00%	50,00%	100,00%				
				Fortalecer el contenido convergente misional en la televisión pública	100%	GMDG	Contenidos multiplataforma desarrollados	450	0,00%	0,00%	21,33%	104,21%				
D1-01-8100-T - Fortalecimiento de la programación y conservación de los archivos de la radio pública			Fortalecer la parrilla de programación de las estaciones de radio de Señal Colombia Sistema de Medios Públicos, a través de la generación de contenidos inductores, culturales y de interés público nacional, de la mejora del posicionamiento de la radio pública nacional y la realización de procesos de recuperación y consulta del material sonoro del país.		100%	GMDG	Contenidos creados desde las regiones	8500	0,00%	24,18%	61,84%	98,46%	Dirección de industria de comunicaciones			
							GMDG	Contenidos digitales desarrollados	71000	0,00%	22,58%	57,24%		96,37%		
							GMDG	Eventos de promoción realizados	10	0,00%	0,00%	0,00%		100,00%		
							GMDG	Horas de la radio pública al aire y en vivo	8000	0,00%	19,80%	53,93%		97,51%		
							GMDG	Registros de archivos sonoros recuperados	9000	0,00%	24,64%	55,18%		96,26%		
D1-02-1000-E - Innovación social digital y pobreza			Contribuir al mejoramiento de la calidad de vida, la reducción de la pobreza y el desarrollo del país a través del acceso, uso y aprovechamiento de las TIC.	1. Diseño y desarrollo de planes de apropiación de TIC sociales, específicamente en la base de la pirámide	100%	GMDG	Planes de Apropiación	2	0,00%	50,00%	50,00%	100,00%	Dirección de Apropiación Tecnologías de Comunicación			
				2. Ejecución de Planes de Acción y Proyectos específicos de Innovación Social Digital y Pobreza	100%	GMDG	Informe de Ejecución	3	0,00%	33,33%	33,33%	100,00%				

Dimensión	Objetivo Estratégico	Iniciativa	Objetivo Iniciativa	Hito	Acumulado	Política de desarrollo administrativo	Descripción Indicador	Unidad de Medida	Avance 1T (Porcentaje)	Avance 2T Acumulado (Porcentaje)	Avance 3T Acumulado (Porcentaje)	Avance 4T Acumulado (Porcentaje)	Dependencia responsable
1. Desarrollo del Ecosistema Digital.		D1-02-2000-E - Desarrollo de la cultura digital en Colombia	Promover la apropiación de las TIC por parte de los usuarios	1.Implementación del Programa Redvolución a través del cual se inspira a la comunidad en el uso de Internet	100%	GMDG	Instituciones Educativas vinculadas al programa Redvolución	2000	0,00%	72,50%	72,50%	111,75%	Dirección de Apropiación Tecnologías de Comunicación
				2.Desarrollar un estudio de cultura digital y usos de Internet en Colombia	0%	GMDG	Jovenes estudiantes prestando el Servicio Social Obligatorio a través del Programa Redvolución	42000	0,00%	41,87%	82,56%	100,07%	
1.2: Promover la apropiación de las TIC por parte de los usuarios.		D1-02-3000-E - Ciudadanía digital	Generar capacidades y competencias digitales certificadas para la población colombiana a través de procesos de formación en TIC presencial y virtual con enfoque a sectores productivos específicos, generando talento digital como herramienta de promoción de la economía a nivel nacional.	Diseño, desarrollo e implementación del plan nacional de apropiación en la Red Vive Digital (KVD, PVD, PVD Plus y Vive Lab)	100%	GMDG	Estudios realizados	2	0,00%	0,00%	0,00%	100,00%	Dirección de Apropiación Tecnologías de Comunicación
				Desarrollar procesos de Formación alineados con OCDE (IT Skills)	100%	GMDG	Personas capacitadas en formación TIC	1800	0,00%	0,00%	0,00%	100,00%	
		D1-02-4000-E - TIC y discapacidad	Disminuir la brecha digital y garantizar el pleno ejercicio de los derechos a la información y a la comunicación para las personas con algún tipo de discapacidad, a través de espacios y herramientas tecnológicas accesibles que beneficien las actividades digitales de esta población, apoyando así un desarrollo inclusivo, equitativo y sostenible para todos.	Descargas realizadas por personas naturales y jurídicas (ConVerTIC)	100%	GMDG	Número de descargas realizadas	65000	0,00%	63,34%	81,31%	95,67%	Dirección de Apropiación Tecnologías de Comunicación
				Número de beneficiarios en el centro de relevo	100%	GMDG	Número de beneficiarios registrados	10882	75,35%	91,89%	91,89%	100,00%	
				Número de espacios de inclusión Social	100%	GMDG	Nuevas salas de Cine para Todos en el país	4	0,00%	0,00%	100,00%	100,00%	
		D1-02-5000-E - Uso responsable de las TIC	Generar hábitos de confianza, seguridad y cuidado en el uso de las TIC	1.Desarrollo de planes de sensibilización y formación nacional en el uso responsable de las TIC	100%	GMDG	1.Número de conferencias realizadas a nivel nacional	4000	0,00%	76,25%	76,25%	144,30%	Dirección de Apropiación Tecnologías de Comunicación
					100%	GMDG	2.Número de personas sensibilizadas y formadas en el Uso Responsable de las TIC a nivel nacional	900000	0,00%	57,79%	99,35%	131,60%	
				2.Producción y divulgación de Contenido en el Uso Responsable de las TIC a nivel nacional	100%	GMDG	Número de contenidos producidos y divulgados	800	0,00%	12,50%	37,50%	106,25%	
				3.Suscripción, legalización y ejecución Convenio Inter-administrativo	100%	GMDG	Convenio Firmado y Legalizado	1	100,00%	100,00%	100,00%	100,00%	
		D1-02-6000-E - Teletrabajo	Masificar el teletrabajo en Colombia, como modalidad laboral que permita promover la generación de empleo y autoempleo, incrementar los niveles de productividad de entidades públicas y privadas, generar ciudades mas sostenibles y promover el uso efectivo de las TIC en el sector productivo.	Acompañamiento técnico a entidades públicas y privadas por parte de la comisión asesora Teletrabajo	100%	GMDG	# de entidades públicas y privadas acompañadas por la Comisión Asesora de Teletrabajo	130	61,54%	103,08%	103,08%	103,08%	Dirección de Apropiación Tecnologías de Comunicación
					100%	GMDG	# de entidades vinculadas al PACTO por el Teletrabajo	70	1,43%	27,15%	80,00%	138,57%	
				Implementación del programa nacional de formación en Teletrabajo	100%	GMDG	Numero de teletrabajadores formados	3000	0,00%	0,00%	53,83%	158,36%	
D1-02-7000-E - Formación de Expertos en espectro	Incentivar y promover la formación de la comunidad en general en temas de espectro y manejo RNI para lograr el apoyo de la ciudadanía en el despliegue de infraestructura .	Gestión del Conocimiento	100%	GMDG	Número de personas capacitadas	1000	0,00%	5,00%	37,30%	409,60%	Agencia Nacional del Espectro		
D1-03-1000-E - Acceso a Internet en zonas rurales	Mantener en operación 7621 KVD	1. Operación, mantenimiento y administración de los Kioscos Vive Digital Fase I	100%	GMDG	Entrega Informes de seguimiento de la interventoría	12	0,00%	25,00%	50,00%	100,00%	Dirección de Conectividad		
			100%	GMDG	kioscos Vive Digital fase II grupo 3 instalados	8	100,00%	100,00%	100,00%	100,00%			
			92%	GMDG	Entrega Informes de seguimiento de la interventoría Consorcio Astec-3B	12	0,00%	25,00%	50,00%	83,33%			
				GMDG	Entrega Informes de seguimiento de la interventoría Consorcio Vive Digital	12	0,00%	25,00%	50,00%	91,67%			
D1-03-1100-T - Acceso a Internet / Puntos Vive Digital	Mantener en operación 869 PVD	4.Instalación KVD PCAV grupo A	100%	GMDG	KVD - proyecto CAV instalados	17	0,00%	0,00%	0,00%	100,00%	Dirección de Conectividad		
			1. Operación y administración de Puntos Vive Digital Fase 0	100%	GMDG	Entrega de informe de gestion trimestral	4	0,00%	25,00%	50,00%		100,00%	
			2. Instalación e implementación de Puntos Vive Digital Fase 1 (Etapa 1)	100%	GMDG	1.PVD fase 1 (etapa 1) instalados	7	0,00%	100,00%	100,00%		100,00%	
			3. Instalación e implementación Puntos Vive Digital Fase 1 (Etapa 2)	100%	GMDG	PVD fase 1 (etapa 2) Instalados	160	0,00%	59,38%	82,51%		100,01%	
			4. Seguimiento a la operación de Puntos Vive Digital Fase 1, Etapa 1 y 2	100%	GMDG	Recepción de informes de Interventoría de los PVD fase 1, Etapa 1 y 2	11	0,00%	27,27%	54,54%		99,99%	
			5. Instalación e implementación de Puntos Vive Digital PLUS fase 2	100%	GMDG	PVD PLUS fase 2 instalados	174	0,00%	12,64%	73,55%		99,98%	
			6. Seguimiento a la operación de Puntos Vive Digital Plus piloto y fase 2	100%	GMDG	Recepción de informes de Interventoría PVD Plus piloto y fase 2	10	0,00%	10,00%	50,00%		100,00%	



Dimensión	Objetivo Estratégico	Iniciativa	Objetivo Iniciativa	Hito	Acumulado	Política de desarrollo administrativo	Descripción Indicador	Unidad de Medida	Avance 1T (Porcentaje)	Avance 2T Acumulado (Porcentaje)	Avance 3T Acumulado (Porcentaje)	Avance 4T Acumulado (Porcentaje)	Dependencia responsable	
1.3. Promover el desarrollo y uso eficiente de la infraestructura.	D1-03-1200-T - Acceso a Internet / conexiones digitales II	Pasar de 50% a 63% de hogares de estratos 1 y 2 conectados a Internet banda ancha		1. Conexiones digitales	100%	GMDG	Acosos de Banda Ancha instalados	65773	8,47%	65,20%	84,91%	104,28%	Dirección de Conectividad	
						GMDG	Entrega Informes de seguimiento de la interventoría	10	0,00%	30,00%	60,00%	100,00%		
						GMDG	Entrega de municipios conectados	5	0,00%	0,00%	0,00%	100,00%		
						GMDG	Entrega Informes de seguimiento de la interventoría	12	0,00%	25,00%	50,00%	100,00%		
						GMDG	Entrega Instituciones publicas conectadas	25	0,00%	0,00%	0,00%	100,00%		
						GMDG	Entrega Zonas WiFi Instaladas	8	0,00%	0,00%	0,00%	100,00%		
						GMDG	Informes de Interventoría entregados seguimiento, control e indicadores	12	0,00%	25,00%	50,00%	91,67%		
						GMDG	Entrega Informes de seguimiento de la interventoría	12	0,00%	25,00%	50,00%	100,00%		
						GMDG	Entrega Municipios conectados	20	0,00%	0,00%	80,00%	100,00%		
						GMDG	Contrato firmado	1	0,00%	0,00%	0,00%	100,00%		
						GMDG	No solicitudes atendidas / No solicitudes recibidas (Bandas altas)	100	0,00%	0,00%	50,00%	100,00%		
						GMDG	No solicitudes atendidas / No solicitudes recibidas (Bandas bajas)	100	0,00%	0,00%	50,00%	100,00%		
		D1-03-2000-E - Asignación de espectro	Lograr satisfacer la demanda de espectro radioeléctrico por parte de los diferentes PRST, así como la ciudadanía y de esta forma contribuir al desarrollo del sector de las telecomunicaciones y del país en general.	Valoración de espectro IMT	100%	GMDG								Dirección de industria de comunicaciones
				Procesos de selección objetiva	100%	GMDG								
		D1-03-2100-T - Vigilancia y control eficiente del espectro	Implementar un esquema dinámico y eficiente para la correcta vigilancia y control del espectro radioeléctrico a nivel nacional, que permita la identificación, localización y eliminación de interferencias perjudiciales, así como, la disminución de infracciones e irregularidades en el funcionamiento de los sistemas de radiocomunicaciones.	Plan anual de comprobaciones técnicas de emisiones e inspecciones de las estaciones de radiocomunicaciones.	100%	GMDG	Cumplimiento del plan anual de comprobaciones técnicas de emisiones e inspecciones de las estaciones de radiocomunicaciones.	600	11,17%	35,84%	63,01%	117,85%	Agencia Nacional del Espectro	
				Equipos de espectro en TV y RNI.	100%	GMDG	Equipos adquiridos para la comprobación técnica de espectro en TV y RNI.	6	0,00%	0,00%	0,00%	100,00%		
		D1-03-2200-T - Crecimiento de Banda Ancha Móvil	Líderar los procesos de subastas de espectro IMT, asegurando la disponibilidad de espectro necesario, de acuerdo con las proyecciones realizadas por la ANE	Disponibilidad y asesoría técnica para los procesos de asignación de espectro IMT	100%	GMDG	Número de proyecciones actualizadas de las necesidades de espectro para los siguientes diez años teniendo en cuenta la evolución del mercado de las comunicaciones móviles en el país.	1	0,00%	0,00%	0,00%	100,00%	Agencia Nacional del Espectro	
						GMDG	Porcentaje de avance en la propuesta y desarrollo documentos soportes requeridos por el Ministerio TIC para el acompañamiento y estructuración de los procesos de asignación que se adelanten en bandas IMT.	100	0,00%	30,00%	70,00%	100,00%		
		D1-03-3000-E - Implementación del Sistema Nacional de Telecomunicaciones de Emergencias	Implementar el Sistema Nacional de Telecomunicaciones de Emergencias con el fin de garantizar la continua prestación de los servicios de comunicaciones antes, durante y después de un evento crítico, producido por un suceso de tipo natural o antrópico	Expedición del marco normativo del Sistema Nacional de Telecomunicaciones de emergencias	100%	GMDG	Número de proyecto de normas elaboradas	2	0,00%	50,00%	100,00%	100,00%	Dirección de industria de comunicaciones	
				Implementar la Red Nacional de Telecomunicaciones de EmergenciaS soportada sobre las redes públicas de Telefonía Fija y Móvil	100%	GMDG	Condiciones de priorización de tráfico de voz en redes fijas definidas	100	0,00%	0,00%	0,00%	100,00%		
					0%	GMDG	Condiciones técnicas de Planes de Recuperación definidas	100	0,00%	0,00%	0,00%	100,00%		
					0%	GMDG	Porcentaje de entidades con líneas priorizadas en la red de telefonía pública móvil	10	0,00%	0,00%	0,00%	100,00%		
					100%	GMDG	Porcentaje del servicio de localización implementado	10	0,00%	0,00%	0,00%	100,00%		
					100%	GMDG	Informe de resultados de las gestiones adelantadas y de la definición de las condiciones técnicas	10	0,00%	0,00%	0,00%	100,00%		
		D1-03-4000-E - Fortalecimiento de la radio nacional	Aumentar la cobertura de la red de Radio Televisión de Colombia - RTVC Radio Nacional	Seguimiento a la ejecución del convenio (adquisición, recuperación y expansión de la red de transmisión de frecuencias de la radio nacional de Colombia)	100%	GMDG	Estaciones de radio de RTVC con señal optimizada	57	0,00%	0,00%	0,00%	100,00%	Dirección de industria de comunicaciones	
					0%	GMDG	Estudios de emisión descentralizados	1	0,00%	0,00%	0,00%	100,00%		
		D1-03-4100-T - Radio - Televisión	Garantizar el acceso de todos los colombianos al servicio de televisión, y a los contenidos de los medios públicos (Televisión, Radio, Web)	DTH - Realizar las inversiones de Capital en Cabeceira, telepuerto y Red.	20%	GMDG	Infraestructura implementada	100	0,00%	0,00%	0,00%	0,00%	Radio Televisión de Colombia	
				DTH - Brindar acceso a los canales de televisión Pública	30%	GMDG	Porcentaje de capacidad disponible en el satélite	100	0,00%	0,00%	0,00%	0,00%		
			TDI - Adquirir, instalar y poner en funcionamiento de los sistemas de transmisión de TDT.	67%	GMDG	Cobertura Televisión Digital Terrestre	73,75	84,75%	84,75%	95,33%	95,33%			

Dimensión	Objetivo Estratégico	Iniciativa	Objetivo Iniciativa	Hito	Acumulado	Política de desarrollo administrativo	Descripción Indicador	Unidad de Medida	Avance 1T (Porcentaje)	Avance 2T Acumulado (Porcentaje)	Avance 3T Acumulado (Porcentaje)	Avance 4T Acumulado (Porcentaje)	Dependencia responsable
1.4: Promover el desarrollo de los servicios bajo un marco normativo, institucional y regulatorio convergente.		D1-04-1000-E - Regulación de talla mundial	Consolidar una regulación de TIC de clase mundial como parte de nuestra preparación para el ingreso de Colombia a la OCDE. Énfasis en calidad de servicios y banda ancha	Actualización del régimen de calidad de servicios TIC. Expedición nuevo régimen de calidad servicios móviles y fijos	83%	GMDG	% avance del proyecto regulatorio	90	0,00%	97,78%	97,78%	97,78%	Comisión de Regulación de Comunicaciones
				Articulación del sector TIC para el acceso de Colombia a la OCDE	100%	GMDG	% avance de actividades	100	0,00%	50,00%	50,00%	100,00%	
		D1-04-1100-T - Servicios de Internet	Revisar las condiciones de servicios de Internet Banda Ancha y proponer una actualización regulatoria sobre velocidad mínima	Análisis de Impacto Normativo (AIN) para la definición regulatoria de Banda Ancha	100%	GMDG	% avance del proyecto regulatorio	100	0,00%	0,00%	0,00%	100,00%	Comisión de Regulación de Comunicaciones
		D1-04-1200-T - Prevención del hurto de celulares	Fortalecimiento de las bases de datos positiva y negativa	Fortalecer la operatividad de las bases de datos positiva y negativa. Acciones necesarias para el cargue en las bases de datos	100%	GMDG	% avance del proyecto regulatorio	90	0,00%	111,11%	111,11%	111,11%	Comisión de Regulación de Comunicaciones
		D1-04-2000-E - Regulación de servicios	Promover el desarrollo de los servicios de telecomunicaciones bajo un marco normativo, institucional y regulatorio convergente de clase mundial, que permita coadyuvar a la preparación de ingreso a la OCDE	Verificar el cumplimiento de obligaciones de los proveedores de redes y servicios de telecomunicaciones y operadores postales.	100%	GMDG	Cumplimiento en las verificaciones	100	16,70%	41,50%	66,64%	105,04%	Dirección de Vigilancia y Control
					0%	GMDG	Gestión sobre las investigaciones iniciadas 2015	50	0,00%	0,00%	34,60%	98,92%	
					0%	GMDG	Gestión sobre las investigaciones vigencias anteriores (va)	80	2,50%	28,75%	58,75%	93,45%	
					0%	GMDG	Gestión sobre los informes	70	0,00%	5,72%	34,29%	98,30%	
		D1-04-3000-E - Actualización normativa requerida en el sector TIC	Promover el desarrollo de los servicios de telecomunicaciones bajo un marco normativo, institucional y regulatorio convergente.	Obligaciones de Hacer	94%	GMDG	% Avance etapas del proceso (Publicación, divulgación e implementación)	100	0,00%	0,00%	0,00%	100,00%	Dirección de industria de comunicaciones
					GMDG	% Avance etapas del proceso (Socialización, discusión, análisis de comentarios, consolidación)	100	0,00%	0,00%	100,00%	100,00%		
					GMDG	Propuesta marco normativo publicado	1	0,00%	100,00%	100,00%	100,00%		
				Garantías	100%	GMDG	% Avance etapas del proceso (Publicación, divulgación e implementación)	100	0,00%	0,00%	0,00%	100,00%	
					GMDG	% Avance etapas del proceso (Socialización, discusión, análisis de comentarios, consolidación)	100	0,00%	0,00%	100,00%	100,00%		
				Régimen General de Contraprestaciones	50%	GMDG	% Avances etapas del proceso (Publicación, divulgación e implementación)	100	0,00%	0,00%	0,00%	0,00%	
					GMDG	% Avances etapas del proceso (Socialización, discusión, análisis de comentarios, consolidación)	100	0,00%	0,00%	100,00%	100,00%		
				Telefonía Social	100%	GMDG	% Avance etapas del proceso (Publicación, divulgación e implementación)	100	0,00%	0,00%	0,00%	100,00%	
					GMDG	% Avance etapas del proceso (Socialización, discusión, análisis de comentarios, consolidación)	100	0,00%	0,00%	0,00%	100,00%		
					GMDG	Propuesta marco normativo publicado	1	0,00%	0,00%	0,00%	80,00%		
				Actualización normativa asignación de espectro	100%	GMDG	% Avance etapas del proceso (Publicación, divulgación e implementación)	100	0,00%	0,00%	0,00%	100,00%	
					GMDG	% Avance etapas del proceso (Socialización, discusión, análisis de comentarios, consolidación)	100	0,00%	0,00%	100,00%	100,00%		
		GMDG	Propuesta marco normativo publicado		1	0,00%	100,00%	100,00%	100,00%				
		D1-04-4000-E - TIC y Educación - Computadores para Educar	Contribuir al mejoramiento de la calidad educativa con el apoyo de las TIC	Entrega de terminales a sedes educativas	100%	GMDG	Terminales entregados a sedes educativas vigencia 2014	200000	0,00%	0,00%	103,62%	103,62%	Computadores para Educar
					GMDG	Terminales entregados a sedes educativas vigencia 2015	360000	0,00%	0,00%	6,60%	100,31%		
				Demanufacturar equipos para contribuir al medio ambiente	91%	GMDG	Toneladas de residuos electrónicos demanufacturados	246	0,00%	0,00%	73,23%	130,68%	
				Entrega de terminales a sedes para uso docente	100%	GMDG	Terminales entregados para uso docente	44000	0,00%	0,00%	0,00%	109,24%	
				Acompañamiento a docentes para el aprovechamiento de TIC en el aprendizaje	85%	GMDG	Docentes formados vigencia 2014	7671	0,00%	0,00%	100,00%	100,00%	
				GMDG	Docentes formados vigencia 2015	36000	0,00%	0,00%	0,00%	52,82%			
Capacitación en TIC a miembros de comunidad	82%	GMDG	Miembros de comunidad capacitados	160000	0,00%	0,00%	0,00%	80,93%					
	D1-04-5000-T - Transformación técnica de la Dirección de Comunicaciones	Consolidar la Dirección de Comunicaciones como un área centrada en la innovación, basada en procesos transversales y orientada al desarrollo del potencial de las personas, creando un sólido proceso de desarrollo y gestión del sector TIC con el fin de alcanzar y mantener altos niveles de competitividad innovación, inspiración, ejecución y transparencia, reflejados en servicios eficientes y de impacto positivo en el sector.	Mejoramiento continuo de los procesos	100%	GMDG	Porcentaje de procedimientos optimizados	100	25,00%	50,00%	75,00%	100,00%	Dirección de industria de comunicaciones	
Sistematización y mejora continua de los trámites y servicios			100%	GMDG	Trámites en línea	80	25,00%	50,00%	75,00%	100,00%			
Módulo de certificaciones en producción			100%	GMDG	Porcentaje de implementación	57	12,28%	29,82%	64,91%	100,00%			
D1-04-6000-T - Subsidios para acceso a internet o a dispositivos	Masificación del internet a través del otorgamiento de subsidios de estratos 1 y 2, usuarios de proyectos vis, visp y del depto de san andrés, providencia y santa catalina	Cierre esquema de subsidios ley 1450 de 2011	91%	GMDG	Actividades de socialización	8	37,50%	100,00%	100,00%	112,50%	Oficina para la Gestión de Ingresos del Fondo		
			GMDG	Actos administrativos gestionados	35	0,00%	0,00%	0,00%	45,71%				
			GMDG	Informe final resultados de la iniciativa	1	0,00%	0,00%	0,00%	0,00%				
			GMDG	Informes procesados y verificados.	132	79,55%	120,47%	120,47%	120,47%				
			GMDG	Actos administrativos formalizados P.N.D.	2	0,00%	0,00%	0,00%	0,00%				

Dimensión	Objetivo Estratégico	Iniciativa	Objetivo Inicial	Hito	Acumulado	Política de desarrollo administrativo	Descripción Indicador	Unidad de Medida	Avance 1T (Porcentaje)	Avance 2T Acumulado (Porcentaje)	Avance 3T Acumulado (Porcentaje)	Avance 4T Acumulado (Porcentaje)	Dependencia responsable	
2.1: Consolidar la modernización y competitividad del sistema postal colombiano	D2-O1-1000-T - Búsqueda de una solución empresarial para 4-72	Transformar el esquema operacional del Operador Postal Oficial a través de la vinculación de un socio estratégico, que le permita maximizar eficiencias y articular al resto del sector postal para fortalecer la red postal nacional	Fortalecer la política del sector postal	100%	GMDG	Estudios recibidos a satisfacción.	2	0,00%	0,00%	50,00%	100,00%	Dirección de industria de comunicaciones		
					GMDG	Porcentaje de operadores postales georeferenciados	100	0,00%	0,00%	50,00%	100,00%			
	D2-O1-2000-T - Servicio postal universal	Establecer los parámetros técnicos y de calidad para la prestación del Servicio Postal Universal	Monitorear los parámetros técnicos y de calidad para la prestación del servicio postal universal	100%	GMDG	Informe de recomendaciones, lineamientos y definición de procesos para la gestión y prestación efectiva de los servicios a cargo del Operador Postal Oficial proyectados	1	0,00%	0,00%	0,00%	100,00%	Dirección de industria de comunicaciones		
					GMDG	Proyecto de Decreto a la Operatividad del Operador Postal Oficial elaborado	1	0,00%	0,00%	0,00%	100,00%			
2.2: Gestionar un sistema de información integrado de TIC en el que convergen dinámicamente todos los grupos de interés del sector	D2-O2-1000-T - Fortalecimiento de información al servicio del sector TIC y los ciudadanos	Disponer en el sector TIC de información de calidad, alineada con procesos de gestión de tecnología e información.	Consolidación de la Oficina de TI como líder de la gestión de TI en MINTIC y en el sector	100%	EA	Nivel de ejecución anual del plan de TI	100	0,00%	40,00%	60,00%	100,00%	Oficina de Tecnologías de la Información		
					EA	Numero de presentaciones de avance de PETI y estrategia de TI realizadas a Comité D.	4	0,00%	25,00%	50,00%	100,00%			
					EA	PETI actualizado e Implementado	1	0,00%	0,00%	100,00%				
			Coordinación Sectorial en la integración de información e implementación del marco de referencia de arquitectura empresarial del sector TIC	100%	EA	Estrategia de implementación de arquitectura empresarial	1	0,00%	0,00%	0,00%	100,00%			
					Fortalecimiento y evolución de los Sistemas de Información	100%	TPSC	Nivel de requerimientos de desarrollo implementados	85	5,88%	35,28%		70,56%	99,96%
							TPSC	Numero de Portales en Producción	6	0,00%	16,67%		66,67%	116,67%
			TPSC	Promedio de calificación de la calidad de servicio			80	10,33%	40,33%	70,33%	100,33%			
			Gestionar de manera integrada los servicios tecnológicos de alta calidad	100%	Gestionar de manera integrada los servicios tecnológicos de alta calidad	100%	TPSC	Promedio de calificación de la calidad de servicio	15	0,00%	20,00%		46,66%	100,00%
							GMDG,GF	Eficiencia en la atención de requerimientos de servicios tecnológicos	85	5,88%	41,16%		76,44%	99,96%
							EA	Porcentaje de disponibilidad de la plataforma tecnologica	99,7	10,03%	40,12%		70,21%	100,30%
			EA	Promedio de calificación de la calidad del servicio	85	9,41%	40,00%	71,76%	101,17%					
			D2-O3-1000-E - Liderazgo en la planeación estratégica, presupuestal y de estudios sectoriales	Liderar, analizar y hacer seguimiento a la planeación estratégica, presupuestal y la gestión del conocimiento sectorial e institucional, optimizando los recursos y medios del MINTIC.	Seguimiento al MIPG sectorial	100%	GMDG,GF	Informe trimestral CSDA publicado en la Web	4	25,00%	50,00%		50,00%	100,00%
GMDG,GF	Capacitaciones realizadas	2					0,00%	0,00%	50,00%	100,00%				
Seguimiento mensual al plan de acción en comité directivo	100%	GMDG,GF					Formatos 4 y 6 entregados a secretaria general	1	100,00%	100,00%	100,00%	100,00%		
		GMDG,GF					Informes de calidad desarrollados	6	16,67%	33,34%	66,68%	100,02%		
		GMDG,GF					Plan de acción publicado	1	100,00%	100,00%	100,00%	100,00%		
		GMDG,GF					Plan de acción vigencia anterior cerrado	1	100,00%	100,00%	100,00%	100,00%		
		GMDG,GF					Plan de acción vigencia en curso consolidado	1	100,00%	100,00%	100,00%	100,00%		
		GMDG,GF					porcentaje de acompañamiento a dependencias y entidades	100	0,00%	25,00%	50,00%	100,00%		
		GMDG,GF					Porcentaje de acuerdos de gestión revisados	100	0,00%	0,00%	50,00%	100,00%		
Consolidación de información y estructuración de rendición de cuentas.	100%	GMDG,GF					Documento de rendición de cuentas enviado a prensa	1	0,00%	0,00%	0,00%	100,00%		
		GMDG,GF					Porcentaje actividades relacionadas a entrega de rendición de cuentas	100	0,00%	40,00%	80,00%	100,00%		
Consolidación de información y estructuración de informe al congreso.	100%	GMDG,GF					Documento de informe al congreso enviado.	1	0,00%	80,00%	100,00%	100,00%		
		GMDG,GF					Porcentaje actividades relacionadas a entrega de informe al congreso.	100	0,00%	0,00%	100,00%	100,00%		
Seguimiento modelo integrado de indicadores	100%	GMDG					Informe de indicadores consolidados	1	0,00%	100,00%	100,00%	100,00%		
		GMDG					Informes de calidad publicados	6	16,67%	33,34%	66,68%	100,02%		
		GMDG					Informes de comportamiento publicados	6	16,67%	33,34%	66,68%	100,02%		
		GMDG					Informes generales de indicadores	6	16,67%	33,34%	66,68%	100,02%		
Consolidar y analizar información del sector TIC como insumo para la realización de estudios sectoriales de manera oportuna, veraz y de calidad para los diferentes grupos de interés	100%	GMDG,GF					Estudios del Sector TIC desarrollados	18	16,67%	61,12%	66,68%	100,02%		
													GMDG,GF	Numero de documentos base con información preliminar acopiada
Recibir, tramitar y publicar las solicitudes de modificación de documentos del MIG - Subcomponente procesos en un plazo no superior a cuatro días hábiles	100%	GMDG,GF					Días de atención de solicitudes de modificaciones de documentos MIG	4	43,50%	143,50%	143,50%	143,50%		
Realizar las actividades que corresponden a la Oficina de Planeación en los trámites presupuestales en un plazo no superior a tres días hábiles	100%	GMDG,GF	Días de atención de solicitudes de trámites presupuestales	3	55,67%	75,67%	75,67%	109,00%						

Dimensión	Objetivo Estratégico	Iniciativa	Objetivo Iniciativa	Hito	Acumulado	Política de desarrollo administrativo	Descripción Indicador	Unidad de Medida	Avance 1T (Porcentaje)	Avance 2T Acumulado (Porcentaje)	Avance 3T Acumulado (Porcentaje)	Avance 4T Acumulado (Porcentaje)	Dependencia responsable
	2.3: Asegurar la gestión integral efectiva de los recursos del Fondo TIC y la normatividad que permita el desarrollo de todas las iniciativas, planes, programas y proyectos de Vive Digital 2014-2018	D2-03-2000-T - Contribución con el aseguramiento de la financiación de los programas y/o proyectos para el desarrollo del plan vive digital y hacer acompañamiento y seguimiento a la ejecución contractual	Avanzar la adecuada implementación del modelo de aseguramiento de ingresos, fortaleciendo buenas prácticas del recaudo. Garantizar la destinación adecuada de los recursos asignados a los proyectos del Plan Vive Digital 2 con base en los lineamientos dados por el marco estratégico del Ministerio. Identificar las alarmas tempranas en la ejecución de los contratos con el fin de realizar los ajustes en el tiempo adecuado.	1. Identificar fuentes de financiación adicionales a las existentes a través de un tercero	100%	GMDG,GF	1.1.1 Estudio previo construido	100	0,00%	0,00%	50,00%	100,00%	Oficina para la Gestión de Ingresos del Fondo
				2. Mejoramiento continuo a la Gestión Integral de Cobro, a través del seguimiento y análisis a la información derivada de este proceso	100%	GMDG,GF	2.2.1 Revisiones periódicas efectuadas	50	0,00%	0,00%	2,00%	102,00%	
						GMDG,GF	2.3.1 Sesiones del Comité y Subcomité	40	22,50%	50,00%	75,00%	100,00%	
					100%	GMDG,GF	2.4.1 Anteproyecto de ingresos	1	50,00%	100,00%	100,00%	100,00%	
						GMDG,GF	Reuniones de trazabilidad y depuración	6	16,67%	66,68%	100,02%	100,02%	
				3. Apoyo en la revisión de los procesos precontractuales que contribuya a la eficiencia en la inversión y gastos para las iniciativas del Plan Vive Digital	100%	GMDG,GF	3.1.1 Análisis realizados a los estudios de mercado	100	28,00%	52,00%	76,00%	100,00%	
						GMDG,GF	3.2.1 Revisiones y análisis realizados a los estudios previos	100	28,00%	52,00%	76,00%	100,00%	
				4. Formación continua a supervisores	100%	GMDG,GF	3.3.1 Estudios previos allegados con concepto de continuidad	100	28,00%	52,00%	76,00%	100,00%	
						GMDG,GF	4.1.1 Capacitaciones impartidas	4	25,00%	50,00%	75,00%	100,00%	
					0%	GMDG,GF	4.2.1 Entrenamientos realizados	4	25,00%	50,00%	50,00%	100,00%	
						GMDG,GF	5.1.1 Revisiones realizadas	11	18,18%	45,45%	72,72%	99,99%	
				5. Seguimiento continuo	0%	GMDG,GF	5.2.1 Análisis realizados	11	18,18%	45,45%	72,72%	99,99%	
						GMDG,GF	5.3.1 Reuniones realizadas	84	19,04%	47,60%	76,16%	99,96%	
					0%	GMDG,GF	5.4.1 Segimientos Realizados	4	25,00%	50,00%	75,00%	100,00%	
						GMDG,GF	5.5.1 Reuniones de acompañamiento realizadas	4	25,00%	50,00%	75,00%	100,00%	
					0%	GMDG,GF	5.6.1 Reuniones de acompañamiento realizadas	4	25,00%	50,00%	75,00%	100,00%	
						GMDG,GF	6.1.1 Reuniones	3	66,66%	99,99%	99,99%	99,99%	
				6. Puesta en marcha módulo supervisión del aplicativo SECCOP II	100%	GMDG,GF	6.2.1 Comités	3	33,33%	99,99%	99,99%	99,99%	
						GMDG,GF	6.3.1 Entrenamiento	2	50,00%	100,00%	100,00%	100,00%	
		D2-03-3000-O - Gestion financiera FONTIC	Verificar y medir el cumplimiento de la Gestión de los recursos financieros requeridos para llevar a cabo las funciones del Fondo de las TIC a través del seguimiento y control.	Control y seguimiento coordinación contabilidad	100%	GF	Conciliaciones Subcuentas Contables	97	30,93%	51,55%	79,39%	100,01%	
						GF	Consolidación y Elaboración Estados Financieros	97	30,93%	51,55%	79,39%	100,01%	
						GF	Presentación Estados Financieros	97	30,93%	51,55%	79,39%	100,01%	
				Control y seguimiento coordinación de tesorería	100%	GF	Porcentaje de pagos de erogaciones economicas	97	0,00%	22,68%	48,45%	99,99%	
						GF	Informe de Ejecucion presupuestal de Gastos de Funcionamiento e Inversion	97	0,00%	22,68%	57,73%	100,00%	
				Control y seguimiento coordinación de presupuesto	100%	GF	Informe de ejecución presupuestal de Ingresos	97	22,68%	48,45%	74,22%	99,99%	
						GF	Preparacion, Aplicacion de Parametros Legales, Analisis y Consolidacion de la Programacion de Gastos de Funcionamiento.	97	22,68%	55,67%	84,54%	100,00%	
				Control y seguimiento coordinación de cartera	98%	GF	Atención PQRs y Generacion Instrumentos de Pago	97	0,00%	22,68%	48,45%	97,93%	
						GF	Cobro Persuasivo Cuentas por Cobrar = o < 90 días vencidas	97	22,68%	48,45%	74,22%	99,99%	
						GF	Remision de Cuentas por Cobrar a Cobro Coactivo	97	0,00%	22,68%	48,45%	97,93%	
		D2-03-4000-T - Planeación y uso eficiente del espectro	Llevar a cabo las actividades necesarias para hacer un uso eficiente del espectro	Mecanismos para hacer la gestión del espectro más eficiente	100%	GMDG	Porcentaje de solicitudes atendidas para cada cronograma durante el año 2015	100	0,00%	25,00%	50,00%	100,00%	Agencia Nacional del Espectro
				Medidas y mecanismos de flexibilización y eficiencia en el uso de espectro	100%	GMDG	Porcentaje de avance de las iniciativas y propuestas para la implementación de medidas y mecanismos de flexibilización a las dependencias y entidades involucradas.	100	0,00%	0,00%	0,00%	100,00%	
				Gestión Internacional del ERE	100%	GMDG	Numero de definiciones de la posición de Colombia para los puntos tratados en la CMR-15	1	0,00%	0,00%	0,00%	100,00%	
				Liberación de espectro	100%	GMDG	Número de informes de avance trimestral de las migraciones	4	0,00%	25,00%	50,00%	100,00%	
				Planeación y normatividad del espectro	100%	GMDG	Porcentaje de avance en las propuesta de mecanismos que optimizan la atribución, planificación y uso eficiente del ERE, así como su normatividad, respecto a lo definido en plan de acción	100	0,00%	25,00%	50,00%	100,00%	

Dimensión	Objetivo Estratégico	Iniciativa	Objetivo Inicial	Hito	Acumulado	Política de desarrollo administrativo	Descripción Indicador	Unidad de Medida	Avance 1T (Porcentaje)	Avance 2T Acumulado (Porcentaje)	Avance 3T Acumulado (Porcentaje)	Avance 4T Acumulado (Porcentaje)	Dependencia responsable
2. Entorno del Ecosistema Digital	2.4: Desarrollar una estrategia global de inserción, cooperación y posicionamiento internacional del sector TIC colombiano	D2-04-1000-T - Posicionamiento del Ministerio como líder regional en materia TIC	Participar y contribuir activamente en escenarios y discusiones internacionales relevantes del mundo tic	Alinear los marcos normativos de Colombia y adoptar las recomendaciones necesarias para el acceso del país a la Organización para la Cooperación y el Desarrollo Económicos - OCDE.	100%	GMDG	Gestión de encuestas y cuestionarios OCDE	100	0,00%	50,00%	75,00%	100,00%	Oficina Internacional
				Contribuir con la participación activa de Colombia en los escenarios y foros internacionales de Gobernanza de Internet.	100%	GMDG	Número de participaciones en escenarios de Gobernanza	4	0,00%	50,00%	75,00%	100,00%	
		D2-04-2000-T - Gestión del conocimiento TIC	Fomentar la gestión del conocimiento del mundo internacional tic a nivel interno y externo	Gestión del conocimiento TIC internacional a través de canales de comunicación interna	100%	GMDG	Envío de informe sobre los avances de políticas y regulaciones del sector internacional TIC	4	0,00%	0,00%	50,00%	100,00%	
					100%	GMDG	Envío de informes periódicos con las principales noticias internacionales de TIC.	24	0,00%	12,50%	74,99%	99,99%	
					100%	GMDG	Envío del boletín internacional TIC	2	0,00%	50,00%	50,00%	100,00%	
				Gestión del conocimiento TIC internacional a través de canales de comunicación externa	100%	GMDG	Número de capacitaciones a clientes externos	2	0,00%	150,00%	150,00%	150,00%	
		D2-04-3000-T - Participación proactiva en rankings internacionales	Conocer cómo y quienes definen los indicadores internacionales y actuar proactivamente sobre ellos para mejorarlos	Reportar los datos Consolidados de las encuestas a los Organismos Internacionales (UIT, OECD, CEPAL)	100%	GMDG	Número de reportes de organismos internacionales	7	0,00%	42,86%	71,43%	100,00%	
				Monitoreo Ranking TIC, Acercamientos y Participación en Grupos TIC de Organismos Internacionales. ( OECD - UIT - WEF - CEPAL - BID - GII ) y los que requiera la iniciativa.	100%	GMDG	Número de acercamientos y participación en grupos TIC	9	0,00%	44,44%	66,66%	99,99%	
		D2-04-4000-E - Apoyo a la innovación, desarrollo e investigación de excelencia de TIC en Colombia	Impulsar la investigación, desarrollo e innovación de excelencia en TIC	Identificar, priorizar y definir áreas estratégicas, problemáticas respectivas e instrumentos de solución TIC	100%	GMDG	Convocatorias y Proyectos NDI	3	0,00%	0,00%	0,00%	133,33%	
					100%	GMDG	Operación de CEACI	2	0,00%	0,00%	0,00%	100,00%	
	Retroatomar y hacer seguimiento al desarrollo de soluciones implementadas			100%	GMDG	Estrategia Internacional	1	0,00%	0,00%	0,00%	100,00%		
				100%	GMDG	UBI & Agenda I+D+i	2	0,00%	0,00%	0,00%	100,00%		
	Desarrollar una cultura de I+D+i en alianza universidad-empresa-estado			100%	GMDG	Tanque Fortalecido	1	0,00%	0,00%	0,00%	100,00%		
				100%	GMDG	Ecosistema de Innovación en Marcha	1	0,00%	0,00%	0,00%	100,00%		
	D2-05-1000-E - Evaluación, Seguimiento y Asesoría para el mejoramiento continuo del Sistema de Control Interno y de la Gestión y Resultados del Ministerio de TIC			Consolidar al MINTIC como una organización centrada en la innovación, basada en procesos transversales y orientada al desarrollo del potencial de las personas	Administración de riesgos y fomento de la cultura del control	100%	EA	Evaluación de riesgos de corrupción y fraude	1	0,00%	0,00%	100,00%	100,00%
						100%	EA	Evaluación de riesgos estratégicos por proceso	22	22,73%	50,00%	77,27%	100,00%
		Asesoría y relación con entes externos	100%		EA	Asesorar en la formulación y seguimiento de planes de mejoramiento a las áreas	25	0,00%	40,00%	40,00%	100,00%		
			100%		EA	Asesoría y acompañamiento a los procesos - normas técnicas de calidad	22	22,73%	50,00%	77,27%	100,00%		
		Evaluación y seguimiento	100%		EA	Auditorías de evaluación y seguimiento por procesos	22	18,18%	45,45%	72,72%	99,99%		
			100%		EA	Elaboración del programa anual de auditorías	1	100,00%	100,00%	100,00%	100,00%		
100%			EA		Evaluación del sistema de control interno	1	0,00%	0,00%	100,00%	100,00%			
		100%	EA		Porcentaje de ejecución del programa anual de auditorías	1	25,00%	50,00%	75,00%	95,00%			
D2-05-2000-E - Estrategia de Comunicaciones Ministerio TIC Y Vive Digital		Diseñar e implementar la estrategia de comunicaciones que permitirá a la entidad informar e interactuar sobre los planes, programas, proyectos, y servicios a la ciudadanía.	Comunicación externa		100%	TPSC	Campañas de apropiación detechnologia	2	0,00%	0,00%	0,00%	100,00%	
					100%	TPSC	Comunicados elaborados sobre noticias generadas	240	29,59%	59,17%	88,34%	126,68%	
	100%			TPSC	Proyectos audiovisuales	25	0,00%	20,00%	60,00%	100,00%			
	Comunicación interna		100%	TPSC	Rendición de cuentas	1	0,00%	0,00%	0,00%	100,00%			
			100%	TPSC	Actualizaciones de intranet	45	20,00%	46,67%	73,34%	100,01%			
			100%	TPSC	Boletines electrónicos enviados	22	18,18%	45,45%	72,72%	99,99%			
	Comunicación digital		100%	TPSC	Campañas de comunicación interna	4	25,00%	50,00%	75,00%	100,00%			
			100%	TPSC	Cumplimiento manual GEL 3.1	12	24,99%	49,98%	74,97%	99,96%			
			100%	TPSC	Número de aplicaciones y/o servicios desarrollados	3	0,00%	66,67%	100,00%	133,33%			
			100%	TPSC	Número de interacciones en redessociales	4800000	27,66%	58,46%	98,33%	150,62%			
	Red de periodismo hoy		48%	TPSC	Suscripción y envío de información	4	25,00%	50,00%	75,00%	100,00%			
			48%	TPSC	Número de periodistas capacitados y certificados	200	0,00%	0,00%	0,00%	96,00%			
			48%	TPSC	Número de periodistas nuevos inscritos en la red	100	0,00%	0,00%	0,00%	0,00%			
			48%	TPSC	Número de piezas y eventos divulgados	100	0,00%	0,00%	0,00%	100,00%			
D2-05-3000-O - Administración financiera MINTIC	Verificar y medir el cumplimiento de la Gestión de los recursos financieros para lograr los objetivos del MINTIC ejecutada por la gestión Contable, Presupuestal y de Tesorería.	Control y seguimiento tesorería	100%	GF	Informe participación del PAC asignado	94	0,00%	23,40%	46,80%	100,00%			
		Control y seguimiento presupuesto	100%	GF	Informe Gastos de Funcionamiento	97	0,00%	22,68%	48,45%	99,99%			
			100%	GF	Preparación, Análisis y Consolidación de la Programación de los Gastos de Funcionamiento	97	0,00%	22,68%	48,45%	99,99%			
			99%	GF	Conciliaciones Subcuentas Contables	97	24,74%	51,54%	78,34%	97,93%			
			99%	GF	Consolidación y Elaboración Estados Financieros	97	26,80%	50,51%	77,31%	99,99%			
			99%	GF	Presentación Estados Financieros	97	28,87%	53,61%	80,41%	100,00%			

Dimensión	Objetivo Estratégico	Iniciativa	Objetivo Iniciativa	Hito	Acumulado	Política de desarrollo administrativo	Descripción Indicador	Unidad de Medida	Avance 1T (Porcentaje)	Avance 2T Acumulado (Porcentaje)	Avance 3T Acumulado (Porcentaje)	Avance 4T Acumulado (Porcentaje)	Dependencia responsable
una organización centrada en la innovación, basada en procesos transversales y orientada al desarrollo del potencial de las personas	D2-05-4000-E - Fortalecimiento de la cultura organizacional		Consolidar los procesos humanos en el logro de una organización orientada al cumplimiento de los propósitos y metas institucionales, basados en el desarrollo de los servidores y la integración del proyecto personal de vida con el proyecto institucional.	1. Gestión del talento humano	100%	GTH	1. Servidores capacitación	250	0,00%	59,60%	59,60%	100,00%	Subdirección Administrativa y de Gestión Humanos
					GTH	2. Porcentaje de ejecución de actividades de bienestar	100	0,00%	10,00%	40,00%	100,00%		
				2. Cultura de la felicidad	100%	GTH	1. Actividades de cohesión social realizadas	100	0,00%	67,00%	100,00%		
					GTH	2. mediciones realizadas	2	0,00%	0,00%	100,00%			
				3. Gestión del conocimiento	100%	GTH	1. Módulo virtualizados	6	0,00%	50,00%	100,00%		
					GTH	2. Actividades de apropiación realizadas	100	0,00%	50,00%	100,00%			
				4. Gestión de las competencias	87%	GTH	1. Servidores evaluados	100	0,00%	0,00%	87,00%		
					GTH	1. Modelo de liderazgo definido	1	0,00%	0,00%	100,00%			
	5. Gestión del liderazgo	100%	GTH	2. Actividades de apropiación del modelo	100	0,00%	0,00%	100,00%					
	6. Gestión del desempeño	100%	GTH	Acuerdos establecidos por los gerentes públicos	100	0,00%	40,00%	100,00%					
		GTH	evaluaciones realizadas	100	0,00%	50,00%	100,00%						
	7. Gestión de la Productividad	100%	GTH	1. Cantidad de Teletrabajadores vinculados Cantidad de funcionarios con jornada alternativa	70	0,00%	0,00%	81,43%	102,86%				
		GTH	2. capacitaciones de modalidades alternativas de trabajo realizadas	5	0,00%	40,00%	40,00%	140,00%					
	8. Apropiación del modelo integrado de gestión	100%	GTH	actividades de apropiación MIG realizadas	100	0,00%	0,00%	0,00%	100,00%				
	D2-05-5000-T - Fortalecimiento de la arquitectura institucional	Fortalecer y facilitar la gestión del MinTIC a través del desarrollo de los procesos transversales sistematizados que apoyen el cumplimiento de los propósitos y metas institucionales.	Sostenibilidad y mejora de los procesos transversales en el MINTIC	100%	EA	Acciones para el mejoramiento de los procesos del MINTIC	11	0,00%	90,91%	90,91%	100,00%	Subdirección Administrativa y de Gestión Humanos	
			Gestión de Información	100%	EA	Actos administrativos notificados	2730	17,66%	35,43%	75,95%	118,59%		
					EA	Número de folios físicos recibidos	840000	23,82%	40,88%	75,03%	109,80%		
			Eficiencia Operacional	100%	EA	Transferencias de información de documentos	4	25,00%	50,00%	75,00%	100,00%		
					EA	N° Actualización y valorización del inventario de bienes	1	0,00%	0,00%	0,00%	100,00%		
					EA	Número de procesos de baja y destinación final de bienes	3	0,00%	33,33%	66,66%	99,99%		
					EA	Número de solicitudes de cuotas partes pensionales resueltas	100	0,00%	0,00%	40,00%	100,00%		
				EA	Porcentaje de comisiones reversadas	100	16,00%	40,00%	64,00%	100,00%			
		EA	Porcentaje de solicitudes de comisiones aprobadas	100	16,00%	40,00%	64,00%	100,00%					
	Seguimiento a la gestión institucional	100%	EA	Eventos para la revisión de la eficiencia de la gestión institucional	16	0,00%	0,00%	25,00%	100,00%				
	D2-06-6000-T - Fortalecimiento de las relaciones con los grupos de interés	Fortalecer las relaciones con los Grupos de Interés a través de los lineamientos de Responsabilidad Social Institucional	Gestión de Servicio	100%	TPSC	Canales fortalecidos	3	0,00%	0,00%	33,33%	99,99%	Subdirección Administrativa y de Gestión Humanos	
					TPSC	Medición del índice de Satisfacción	1	0,00%	0,00%	0,00%	100,00%		
					TPSC	Participación en eventos de promoción de la Oferta Institucional	5	0,00%	40,00%	60,00%	100,00%		
			Ecoeficiencia Administrativa	100%	TPSC	Documento de la Gestión Ambiental	1	0,00%	0,00%	100,00%	100,00%		
TPSC					Participantes sensibilizados en PIGA	80	0,00%	0,00%	0,00%	112,50%			
Responsabilidad Social Institucional	100%	TPSC	Participación en la identificación de estrategias para fortalecimiento de la vocación de servicio social	100	0,00%	0,00%	30,00%	100,00%					
Z.6: Apoyar iniciativas gubernamentales que requieran el uso de las TIC para su desarrollo bajo el liderazgo, la gestión y responsabilidad de la entidad correspondiente	D2-06-1000-E - Ciudades y Territorios Inteligentes	Promover el desarrollo de ciudades y territorios inteligentes a través del fortalecimiento de sus ecosistemas digitales regionales	Innovación en políticas públicas TIC en las regiones	100%	GMDG	Estrategia de Difusión	5	0,00%	40,00%	60,00%	100,00%	Dirección de Promoción de TIC	
					GMDG	Estudios de impacto Regionales Formulados	3	0,00%	0,00%	33,33%	99,99%		
					GMDG	Número de ciudades impactadas con el proyecto	4	0,00%	100,00%	100,00%	100,00%		
			GMDG	Proyectos Aprobados	4	0,00%	100,00%	100,00%	100,00%				
			Promoción de oferta TIC en las regiones	100%	GMDG	Consolidación de la información de inversión regional	12	16,66%	41,65%	66,64%	99,96%		
					GMDG	Estrategia de Difusión	32	0,00%	40,63%	71,89%	100,02%		
					GMDG	Eventos de Oferta Regional	10	0,00%	40,00%	40,00%	100,00%		
			Cofinanciación de proyectos regionales en TIC	98%	GMDG	Número de institucionalidades creadas en el 50% del territorio nacional	150	2,67%	14,67%	18,00%	105,34%		
					GMDG	# de Regiones con Proyectos Evaluados	22	0,00%	0,00%	0,00%	168,18%		
					GMDG	Comunicados de Prensa	31	0,00%	29,04%	67,75%	100,01%		
					GMDG	Informes de Interventoría VDR	6	33,34%	83,35%	100,02%	100,02%		
				GMDG	Informes Finales de Supervisión MinTIC	26	3,85%	3,85%	3,85%	50,00%			
			VDR 2015	100%	GMDG	Cantidad de Proyectos Aprobados en la evaluación	20	0,00%	175,00%	175,00%	175,00%		
					GMDG	Comunicados de prensa	12	0,00%	8,33%	50,00%	83,33%		
					GMDG	Número de proyectos Evaluados	40	0,00%	152,50%	152,50%	152,50%		
					GMDG	Proyectos Regionales	20	0,00%	0,00%	175,00%	175,00%		
GMDG	Publicación de pliegos definitivos en Portales MinTIC y Colencias	1			0,00%	100,00%	100,00%	100,00%					