



MINTIC

vive digital
Colombia
2014 - 2018



PLAN DE ACCIÓN 2015

La formulación del Plan de Acción del Ministerio / Fondo de Tecnologías de Información y Comunicaciones, es un proceso de planeación participativa, orientado al cumplimiento de las iniciativas alineadas con el Plan Estratégico Institucional y en concordancia con las políticas del Gobierno Nacional, a través del cual se busca mejorar la gestión y el servicio a la ciudadanía.

La Constitución Política de 1991 ha establecido que las instituciones tienen la obligación de "Evaluar la gestión y los resultados de los planes y programas de desarrollo e inversión que realice la Nación y las entidades territoriales."; así mismo, la Ley 152 de 1994, la Ley 1474 de 2011 y el Decreto 2482 de 2012 determinan las directrices en materia de planeación de actividades, ejecución y resultados de gestión. Para cumplir con tales disposiciones, el Ministerio / Fondo de Tecnologías de la Información y las Comunicaciones ha implementado una metodología que le permita a los servidores de la institución contar con una guía conceptual y metodológica para la formulación, el seguimiento y evaluación del Plan de Acción, como instrumento de gestión. Dicha gestión debe ser un proceso encaminado a la planeación por objetivos, la ejecución de iniciativas y la evaluación de resultados, con el fin de cumplir los compromisos planteados en los planes de acción de la institución, para atender en forma oportuna y eficiente las funciones y competencias que le han sido encomendadas al Ministerio de TIC por el Gobierno Nacional.

A través de este documento se presenta el Plan de Acción 2015 del Ministerio / Fondo de Tecnologías de la Información y las Comunicaciones. En concordancia con los lineamientos de planeación estratégica de esta entidad y con el Plan Estratégico Vive Digital, el cual se explica en la primera parte de este documento, el Plan de Acción 2015 consta de iniciativas, que a su vez se relacionan con cada una de las Políticas de Desarrollo Administrativo; además, se señalan los responsables de cada una de ellas. De igual forma, se presentan los objetivos de cada iniciativa, sus hitos, indicadores y metas.

AVANCE TERCER TRIMESTRE DE 2015 -De acuerdo con el Manual 3.1 de Gobierno en Línea en el Anexo 2, apartado correspondiente al Plan de Acción, su publicación y seguimiento presentamos el avance del segundo trimestre de la vigencia 2015 como sigue:

-El avance general del plan de acción para el tercer trimestre de 2015 fue de 55,33%, teniendo una programación inicial de 55,29%, presentando de esta forma un adelanto de 0,08 % con respecto a lo programado.

-Se ha cumplido totalmente el 5,9% de los hitos de conformidad con lo formulado, y

-Se ha cumplido el 17,1% del total los indicadores registrados para esta vigencia.



MINTIC

vive digital
Colombia
2014 - 2018

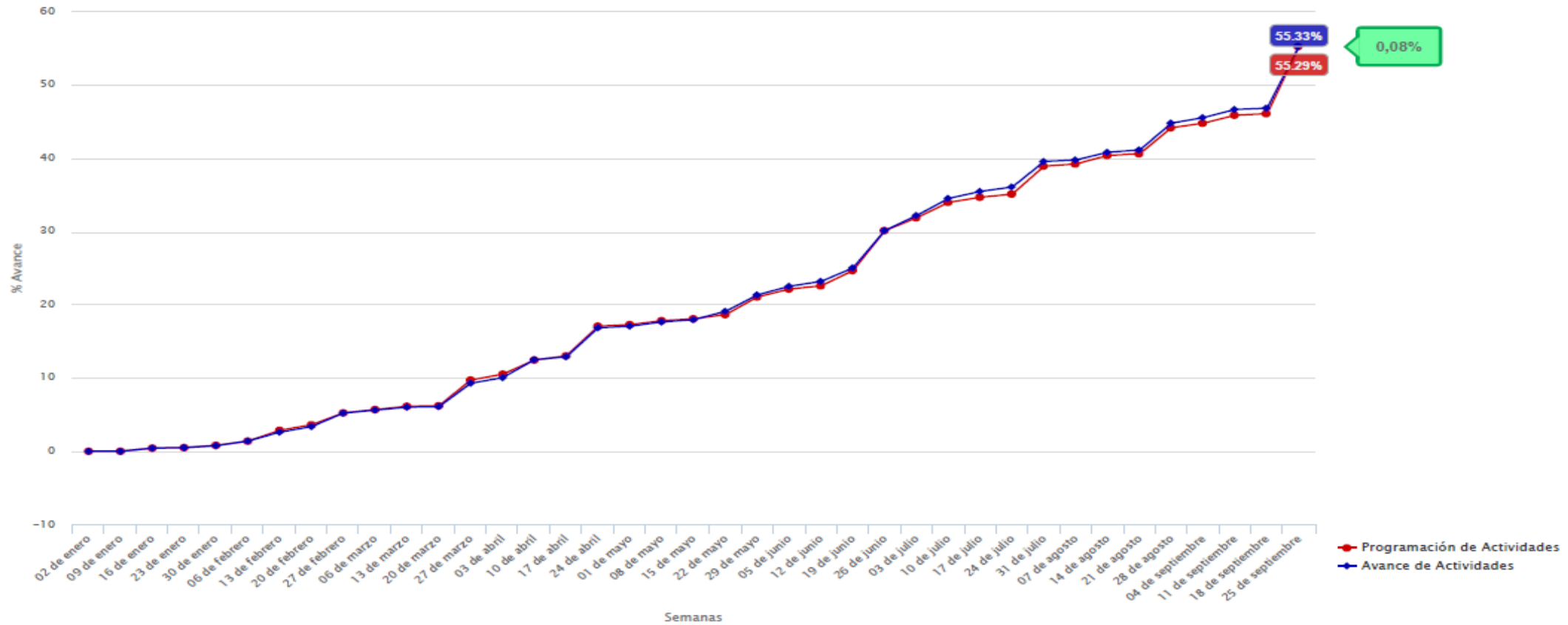


TODOS POR UN
NUEVO PAÍS
PAZ EQUIDAD EDUCACIÓN

Programación vs Avance de Actividades



A la fecha el avance general del Plan de Acción corresponde a un 55,33% y registra una diferencia de 0,04% entre lo planeado y lo ejecutado, lo que representa un adelanto del 0,08%.





MINTIC

vive digital
Colombia
2014 - 2018



ECOSISTEMA





MINTIC

vive digital
Colombia
2014 - 2018



ENTORNO





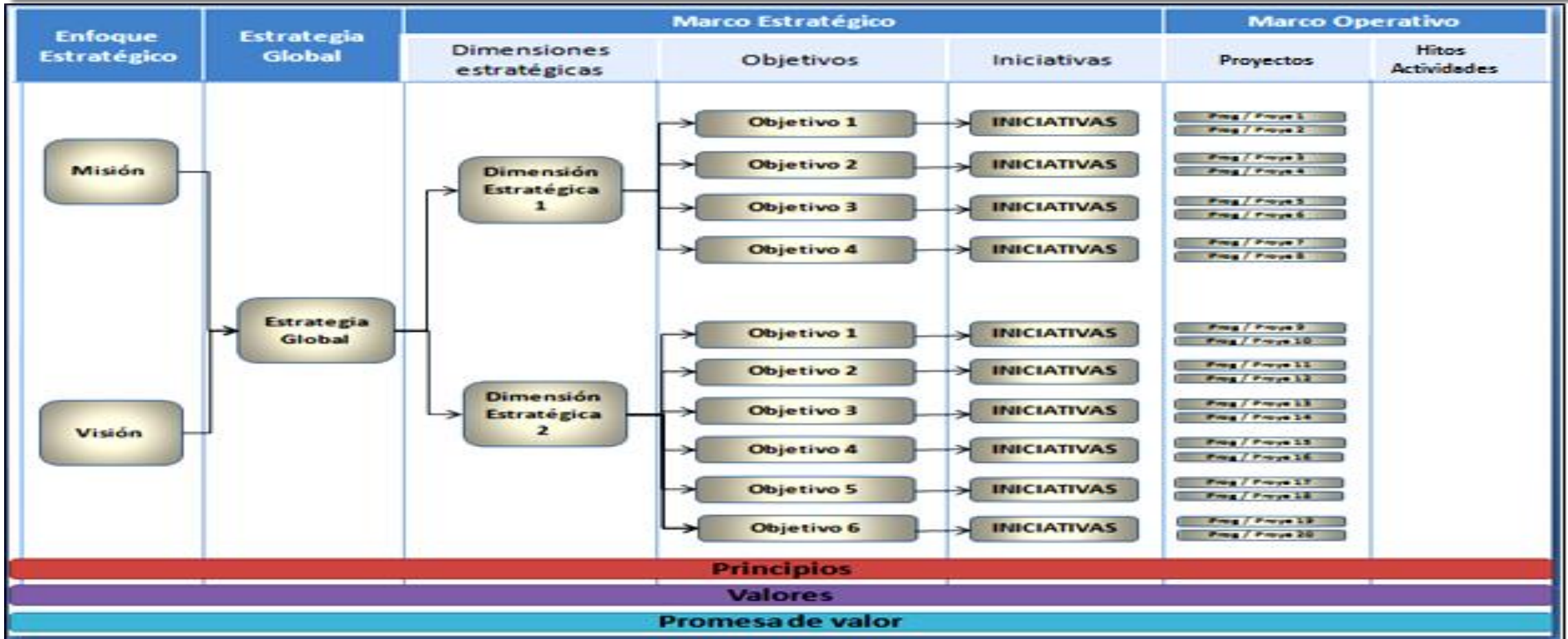
MINTIC

vive digital
Colombia
2014 - 2018



TODOS POR UN
NUEVO PAÍS
PAZ EQUIDAD EDUCACIÓN

PLAN VIVE DIGITAL 2014 - 2018





MINTIC

vive digital
Colombia
2014 - 2018



Dimensión estratégica 1: Desarrollo del ecosistema digital

Propósito: impulsar el crecimiento del ecosistema digital en el país



Objetivo	Definición	Reducción
1	Impulsar la industria de aplicaciones y contenidos	Aplicaciones
2	Promover la apropiación de las TIC por parte de los usuarios	Usuarios
3	Promover el desarrollo y uso eficiente de la infraestructura	Infreestructura
4	Promover el desarrollo de los servicios bajo un marco normativo, institucional y regulatorio convergente	Servicios



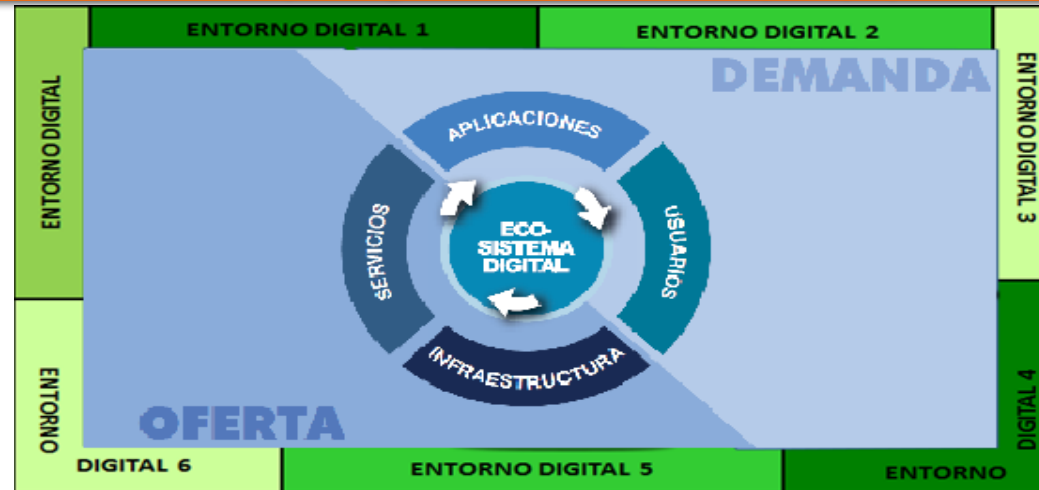
MINTIC

vive digital
Colombia
2014 - 2018



Dimensión estratégica 2: Entorno del ecosistema digital

Propósito: Consolidar el sistema de las TIC y la organización del Mintic que apoyen al desarrollo del ecosistema en el país



Objetivo	Definición	Reducción
1	Consolidar la modernización y competitividad del sistema postal colombiano	Postal
2	Gestionar un sistema de información integrado de TIC en el que convergen dinámicamente todos los grupos de interés del sector	Información sectorial
3	Asegurar la gestión integral efectiva de los recursos del Fondo TIC y la normatividad que permita el desarrollo de todas las iniciativas, planes, programas y proyectos de Vive Digital	Recursos-Normatividad
4	Desarrollar una estrategia global de inserción, cooperación y posicionamiento internacional del sector TIC colombiano	Internacional
5	Consolidar al MINTIC como una organización centrada en la innovación, basada en procesos transversales y orientada al desarrollo del potencial de las personas	Mintic
6	Apoyar iniciativas gubernamentales que requieran el uso de las TIC para su desarrollo bajo el liderazgo, la gestión y responsabilidad de la entidad correspondiente	Regionalización

Dimensión	Objetivo Estratégico	Tipo	Iniciativa	Avance 1er trimestre (%)		Acumulado 2do trimestre (%)		Acumulado 3er trimestre (%)		Política de desarrollo administrativo	Responsable	Dependencia Responsable
				Programado	Ejecutado	Programado	Ejecutado	Programado	Ejecutado			
Ecosistema	Aplicaciones	Estratégica	Apps.co	0,00%	0,00%	16,50%	16,50%	21,00%	21,00%	Gestión Misional y de Gobierno	Juan Sebastián Sandino	Viceministerio General
Ecosistema	Aplicaciones	Táctica	TIC y salud	2,50%	2,50%	55,38%	55,38%	89,50%	86,94%	Gestión Misional y de Gobierno	Jaime Andrés Estrada	Viceministerio TI
Ecosistema	Aplicaciones	Táctica	TIC y justicia	14,00%	14,00%	37,80%	37,80%	68,60%	68,60%	Gestión Misional y de Gobierno	Joaquín Polo Montalvo	Viceministerio TI
Ecosistema	Aplicaciones	Táctica	TIC y agro	22,40%	22,40%	65,40%	65,40%	71,60%	71,60%	Gestión Misional y de Gobierno	Germán Darío Arias	Viceministerio TI
Ecosistema	Aplicaciones	Estratégica	Contenidos digitales	11,14%	11,14%	39,27%	39,27%	71,65%	71,65%	Gestión Misional y de Gobierno	Juan Sebastián Sandino	Viceministerio General
Ecosistema	Aplicaciones	Táctica	Contenidos Digitales de los Medios Públicos	23,00%	21,00%	50,00%	75,00%	74,50%	87,00%	Gestión Misional y de Gobierno	John Jairo Ocampo	Radio Televisión de Colombia
Ecosistema	Aplicaciones	Estratégica	Fortalecimiento de la Industria TI - Talento Digital	3,00%	3,00%	14,50%	14,50%	49,00%	53,50%	Gestión Misional y de Gobierno	Lina Taborda	Dirección de políticas y desarrollo de TI
Ecosistema	Aplicaciones	Estratégica	Fortalecimiento de las tecnologías de la información en la gestión del Estado y la información pública	2,80%	2,80%	19,36%	19,36%	44,10%	44,10%	Gestión Misional y de Gobierno	Jorge Bejarano Lobo	Dirección de estándares y arquitectura TI
Ecosistema	Aplicaciones	Estratégica	Gobierno en línea	6,28%	6,28%	33,72%	33,56%	62,15%	59,81%	Gestión Misional y de Gobierno	Johanna Pimiento	Dirección de Gobierno en Línea
Ecosistema	Aplicaciones	Estratégica	Mipyme Vive Digital	0,00%	0,00%	18,49%	18,49%	60,18%	60,18%	Gestión Misional y de Gobierno	Claudia Giraldo	Viceministerio TI
Ecosistema	Aplicaciones	Táctica	Comercio Electrónico	0,00%	0,00%	0,00%	0,00%	0,00%	0,00%	Gestión Misional y de Gobierno	Juan Manuel Wilches Dúran	Comisión de Regulación de Comunicaciones
Ecosistema	Aplicaciones	Estratégica	Carpeta ciudadana	0,00%	0,00%	0,00%	0,00%	0,00%	0,00%	Gestión Misional y de Gobierno	Johanna Pimiento	Dirección de Gobierno en Línea
Ecosistema	Aplicaciones	Estratégica	Implementación del modelo convergente en la televisión pública en Colombia	8,77%	8,77%	29,91%	29,23%	63,47%	63,47%	Gestión Misional y de Gobierno	María Cecilia Londoño	Viceministerio General
Ecosistema	Aplicaciones	Táctica	Fortalecimiento de la programación y conservación de los archivos de la radio pública	10,00%	10,00%	29,80%	31,00%	59,50%	59,50%	Gestión Misional y de Gobierno	Doris Reinales	Dirección de industria de comunicaciones
Ecosistema	Usuarios	Estratégica	Innovación social digital y pobreza	6,25%	6,25%	50,00%	50,00%	75,00%	75,00%	Gestión Misional y de Gobierno	Adriana Correa	Dirección de Apropiación Tecnologías de Comunicación

Dimensión	Objetivo Estratégico	Tipo	Iniciativa	Avance 1er trimestre (%)		Acumulado 2do trimestre (%)		Acumulado 3er trimestre (%)		Política de desarrollo administrativo	Responsable	Dependencia Responsable
				Programado	Ejecutado	Programado	Ejecutado	Programado	Ejecutado			
Ecosistema	Usuarios	Estratégica	Desarrollo de la cultura digital en Colombia	30,60%	30,60%	40,00%	45,12%	63,50%	73,42%	Gestión Misional y de Gobierno	Adriana Correa	Dirección de Apropiación Tecnologías de Comunicación
Ecosistema	Usuarios	Estratégica	Ciudadanía digital	0,00%	0,00%	0,00%	0,00%	0,00%	0,00%	Gestión Misional y de Gobierno	Adriana Correa	Dirección de Apropiación Tecnologías de Comunicación
Ecosistema	Usuarios	Estratégica	TIC y discapacidad	20,00%	20,00%	40,00%	40,00%	70,00%	70,00%	Gestión Misional y de Gobierno	Adriana Correa	Dirección de Apropiación Tecnologías de Comunicación
Ecosistema	Usuarios	Estratégica	Uso responsable de las TIC	22,00%	22,00%	47,20%	59,80%	68,80%	81,40%	Gestión Misional y de Gobierno	Adriana Correa	Dirección de Apropiación Tecnologías de Comunicación
Ecosistema	Usuarios	Estratégica	Teletrabajo	11,50%	11,50%	32,00%	32,00%	64,50%	64,50%	Gestión Misional y de Gobierno	Adriana Correa	Dirección de Apropiación Tecnologías de Comunicación
Ecosistema	Usuarios	Estratégica	Formación Expertos en espectro	0,00%	0,00%	10,00%	10,00%	30,00%	40,00%	Gestión Misional y de Gobierno	Martha Suarez	Agencia Nacional del Espectro
Ecosistema	Infraestructura	Estratégica	Acceso a Internet en zonas rurales	10,00%	10,00%	25,00%	25,00%	40,00%	40,00%	Gestión Misional y de Gobierno	Luis Fernando Lozano	Dirección de Conectividad
Ecosistema	Infraestructura	Táctica	Acceso a Internet / Puntos Vive Digital	0,00%	0,00%	21,16%	27,05%	56,27%	53,02%	Gestión Misional y de Gobierno	Luis Fernando Lozano	Dirección de Conectividad
Ecosistema	Infraestructura	Táctica	Acceso a Internet / conexiones digitales II	1,28%	1,28%	25,88%	26,85%	48,55%	59,37%	Gestión Misional y de Gobierno	Luis Fernando Lozano	Dirección de Conectividad
Ecosistema	Infraestructura	Estratégica	Asignación de espectro	5,00%	5,00%	35,00%	35,00%	65,00%	63,50%	Gestión Misional y de Gobierno	Miguel Felipe Anzola	Dirección de industria de comunicaciones
Ecosistema	Infraestructura	Táctica	Vigilancia y control eficiente del espectro	4,57%	4,57%	13,60%	13,60%	58,71%	58,71%	Gestión Misional y de Gobierno	Martha Suarez	Agencia Nacional del Espectro
Ecosistema	Infraestructura	Táctica	Crecimiento de Banda Ancha Móvil	0,00%	0,00%	17,50%	17,50%	45,00%	45,00%	Gestión Misional y de Gobierno	Martha Suarez	Agencia Nacional del Espectro
Ecosistema	Infraestructura	Estratégica	Implementación del Sistema Nacional de Telecomunicaciones de Emergencias	9,00%	9,00%	22,00%	27,00%	32,00%	32,00%	Gestión Misional y de Gobierno	Miguel Felipe Anzola	Dirección de industria de comunicaciones
Ecosistema	Infraestructura	Estratégica	Fortalecimiento de la radio nacional	8,50%	8,50%	20,00%	20,00%	45,60%	45,60%	Gestión Misional y de Gobierno	Doris Reinales	Dirección de industria de comunicaciones
Ecosistema	Infraestructura	Táctica	Radio - Televisión	46,80%	41,80%	68,40%	41,80%	92,70%	41,80%	Gestión Misional y de Gobierno	John Jairo Ocampo	Radio Televisión de Colombia
Ecosistema	Servicios	Estratégica	Regulación de talla mundial	35,00%	35,00%	50,60%	67,74%	60,35%	78,54%	Gestión Misional y de Gobierno	Juan Manuel Wilches Dúran	Comisión de Regulación de Comunicaciones

Dimensión	Objetivo Estratégico	Tipo	Iniciativa	Avance 1er trimestre (%)		Acumulado 2do trimestre (%)		Acumulado 3er trimestre (%)		Política de desarrollo administrativo	Responsable	Dependencia Responsable
				Programado	Ejecutado	Programado	Ejecutado	Programado	Ejecutado			
Ecosistema	Servicios	Táctica	Servicios de Internet	0,00%	0,00%	0,00%	0,00%	50,00%	45,00%	Gestión Misional y de Gobierno	Juan Manuel Wilches Dúran	Comisión de Regulación de Comunicaciones
Ecosistema	Servicios	Táctica	Prevención del hurto de celulares	0,00%	3,00%	7,50%	10,50%	30,00%	70,00%	Gestión Misional y de Gobierno	Juan Manuel Wilches Dúran	Comisión de Regulación de Comunicaciones
Ecosistema	Servicios	Estratégica	Regulación de servicios	15,00%	15,00%	37,50%	37,50%	60,00%	60,00%	Gestión Misional y de Gobierno	Mayerly Díaz	Dirección de Vigilancia y Control
Ecosistema	Servicios	Estratégica	Actualización normativa requerida en el sector TIC	0,00%	0,00%	27,00%	27,00%	59,00%	57,80%	Gestión Misional y de Gobierno	Miguel Felipe Anzola	Dirección de industria de comunicaciones
Ecosistema	Servicios	Estratégica	TIC y Educación - Computadores para Educar	0,00%	0,00%	0,00%	0,00%	35,38%	26,10%	Gestión Misional y de Gobierno	Reynel Fernando Bedoya	Computadores para Educar
Ecosistema	Servicios	Táctica	Transformación táctica de la Dirección de Comunicaciones	26,50%	26,50%	63,50%	63,50%	78,50%	78,50%	Gestión Misional y de Gobierno	Miguel Felipe Anzola	Dirección de industria de comunicaciones
Ecosistema	Servicios	Táctica	Subsidios para acceso a internet o a dispositivos	16,00%	16,00%	32,00%	32,00%	32,00%	32,00%	Gestión Misional y de Gobierno	Juan David Olarte	Oficina para la Gestión de Ingresos del Fondo
Entorno/Reg.	Postal	Táctica	Busqueda de una solución empresarial para 4-72	4,00%	4,00%	9,00%	9,00%	55,00%	55,00%	Gestión Misional y de Gobierno	Yesika Padilla	Dirección de industria de comunicaciones
Entorno/Reg.	Postal	Táctica	Servicio postal universal	10,00%	10,00%	10,00%	10,00%	60,00%	60,00%	Gestión Misional y de Gobierno	Yesika Padilla	Dirección de industria de comunicaciones
Entorno/Reg.	Información sector TIC	Táctica	Fortalecimiento de información al servicio del sector TIC y los ciudadanos	0,00%	0,00%	19,75%	19,75%	39,50%	39,51%	Transparencia, Participación y Servicio al Ciudadano	Ángela María Bayona	Oficina de Tecnologías de la Información
Entorno/Reg.	FONTIC	Estratégica	Liderazgo en la planeación estratégica, presupuestal y de estudios sectoriales	19,85%	19,85%	43,05%	43,05%	67,15%	67,15%	Gestión Misional y de Gobierno Gestión Financiera	Juan David Olarte	Oficina Asesora de Planeación y Estudios Sectoriales
Entorno/Reg.	FONTIC	Operativa	Contribución con el aseguramiento de la financiación de los programas y/o proyectos para el desarrollo del plan vive digital y hacer acompañamiento y seguimiento a la ejecución contractual	26,73%	26,73%	50,80%	50,80%	74,54%	74,54%	Gestión Misional y de Gobierno Gestión Financiera	Juan David Olarte	Oficina para la Gestión de Ingresos del Fondo
Entorno/Reg.	FONTIC	Operativa	Gestión financiera FONTIC	12,82%	12,89%	38,38%	38,46%	64,12%	64,20%	Gestión Financiera	Gina Nuñez	Subdirección financiera

Dimensión	Objetivo Estratégico	Tipo	Iniciativa	Avance 1er trimestre (%)		Acumulado 2do trimestre (%)		Acumulado 3er trimestre (%)		Política de desarrollo administrativo	Responsable	Dependencia Responsable
				Programado	Ejecutado	Programado	Ejecutado	Programado	Ejecutado			
Entorno/Reg.	FONTIC	Táctica	Planeación y uso eficiente del espectro	0,00%	0,00%	10,75%	10,75%	37,10%	40,60%	Gestión Misional y de Gobierno	Martha Suarez	Agencia Nacional del Espectro
Entorno/Reg.	Internacional	Táctica	Posicionamiento del Ministerio como líder regional en materia Tic	0,00%	0,00%	50,00%	50,00%	75,00%	75,00%	Gestión Misional y de Gobierno	Alejandro Delgado	Oficina Internacional
Entorno/Reg.	Internacional	Táctica	Gestión del Conocimiento TIC	0,00%	0,00%	50,00%	26,95%	58,75%	55,00%	Gestión Misional y de Gobierno	Alejandro Delgado	Oficina Internacional
Entorno/Reg.	Internacional	Táctica	Participación proactiva en rankings internacionales	0,00%	0,00%	50,00%	50,00%	75,00%	75,00%	Gestión Misional y de Gobierno	Alejandro Delgado	Oficina Internacional
Entorno/Reg.	Internacional	Estratégica	Apoyo a la innovación, desarrollo e investigación de excelencia de TIC en Colombia	5,00%	5,00%	33,10%	33,10%	71,05%	70,55%	Gestión Misional y de Gobierno	Hugo Sin	Viceministerio TI
Entorno/Reg.	MINTIC	Estratégica	Evaluación, Seguimiento y Asesoría para el mejoramiento continuo del Sistema de Control Interno y de la Gestión y Resultados del Ministerio de TIC	21,14%	21,14%	40,55%	40,55%	78,96%	78,96%	Eficiencia Administrativa	Elizabeth Blandón	Oficina de Control Interno
Entorno/Reg.	MINTIC	Estratégica	Estrategia de Comunicaciones Ministerio TIC Y Vive Digital	11,68%	11,68%	27,76%	27,81%	45,10%	45,15%	Transparencia, Participación y Servicio al Ciudadano	Connie Pazos	Oficina Asesora de Prensa
Entorno/Reg.	MINTIC	Operativa	Administración financiera MINTIC	10,12%	10,12%	34,20%	34,20%	60,64%	60,64%	Gestión Financiera	Gina Nuñez	Subdirección financiera
Entorno/Reg.	MINTIC	Estratégica	Fortalecimiento de la cultura organizacional	1,11%	0,99%	12,49%	12,49%	32,89%	33,19%	Gestión del Talento Humano	Leonardo Alexander Rodriguez	Subdirección Administrativa y de Gestión Humanos
Entorno/Reg.	MINTIC	Táctica	Fortalecimiento de la arquitectura institucional	10,00%	10,00%	23,60%	23,60%	52,43%	52,43%	Eficiencia Administrativa	Leonardo Alexander Rodriguez	Subdirección Administrativa y de Gestión Humanos
Entorno/Reg.	MINTIC	Táctica	Fortalecimiento de las relaciones con los grupos de interés	12,26%	12,26%	24,32%	24,32%	59,00%	59,00%	Transparencia, Participación y Servicio al Ciudadano	Leonardo Alexander Rodriguez	Subdirección Administrativa y de Gestión Humanos
Entorno/Reg.	Regionalización	Estratégica	Ciudades y Territorios Inteligentes	10,13%	6,75%	46,22%	42,60%	74,29%	74,29%	Gestión Misional y de Gobierno	Camilo Martinez	Dirección de Promoción de TIC

Estratégicas 29
Tácticas 24
Operativas 3

Dimensión	Objetivo Estratégico	Iniciativa	Objetivo Inicial	Hito	Programado 3T	Avance 3T	Programado 3T (acumulado)	Avance 3T (acumulado)	Política de desarrollo administrativo	Descripción Indicador	Unidad de Medida	Programado 1T (Porcentaje)	Avance 1T (Porcentaje)	Programado 2T Acumulado (Porcentaje)	Avance 2T Acumulado (Porcentaje)	Programado 3T (Porcentaje)	Programado 3T Acumulado (Porcentaje)	Avance 3T (Porcentaje)	Avance 3T Acumulado (Porcentaje)	Dependencia Responsable		
		D1-O1-1000-E - Apps.co	Transformar emprendedores e ideas en empresas y negocios sostenibles	Fortalecer la oferta nacional de contenidos y aplicaciones digitales.	0,00%	0,00%	20,00%	20,00%	GMDG	Número de productos en el sector de Agr., Educación, Salud y Justicia	15	0,00%	0,00%	0,00%	0,00%	0,00%	0,00%	0,00%	0,00%	Viceministerio General		
				Fortalecer la oferta especializada en acompañamiento al emprendimiento digital	15,00%	15,00%	50,00%	50,00%	GMDG	Equipos acompañados en la fase de Crecimiento y Consolidación	125	60,00%	58,40%	60,00%	58,40%	40,00%	100,00%	0,00%	58,40%			
								GMDG	Proyectos acompañados en la fase de Descubrimiento de Negocios	450	0,00%	0,00%	0,00%	0,00%	33,33%	33,33%	40,00%	40,00%				
				Organizar espacios para el desarrollo de competencias y habilidades del talento humano en Contenidos y Aplicaciones digitales.	0,00%	0,00%	0,00%	0,00%	GMDG	Ejecutar los programas de capacitación del talento humano	9	0,00%	0,00%	0,00%	0,00%	0,00%	0,00%	0,00%	0,00%			
				Internacionalización-Generar mecanismos para la internacionalización del sector de contenidos y aplicaciones digitales.	0,00%	0,00%	0,00%	0,00%	GMDG	Número de beneficiarios de la estrategia de internacionalización.	300	0,00%	0,00%	0,00%	0,00%	0,00%	0,00%	0,00%	0,00%			
				Aumentar la promoción y difusión de los temas relacionados con el sector de contenidos y aplicaciones digitales.	0,00%	0,00%	0,00%	0,00%	GMDG	Número de eventos realizados	30	16,67%	13,33%	36,68%	40,00%	20,01%	56,69%	13,34%	53,34%			
		D1-O1-1100-T - TIC y salud	Promover el uso y apropiación de las tecnologías de información y las comunicaciones en el sector salud y seguridad social	Proyecto Marco Telesalud - Elaboración del Proyecto Marco de Telesalud a nivel nacional	25,00%	25,00%	100,00%	100,00%	GMDG	Proyecto Marco de Telesalud aprobado	1	0,00%	0,00%	100,00%	100,00%	0,00%	100,00%	0,00%	100,00%	0,00%	100,00%	Viceministerio TI
				Proyecto Marco Telesalud - Apoyo a la Presentación de Proyectos a los OCAD	60,00%	60,00%	80,00%	80,00%	GMDG	Proyectos apoyados en su estructuración para ser presentados a los OCAD	1	0,00%	0,00%	0,00%	0,00%	0,00%	0,00%	0,00%	0,00%	0,00%		
				HCEU - Definición e implementación de la Historia Clínica Electrónica Unificada	24,00%	20,00%	98,00%	94,00%	GMDG	Modelo de codificación definido	100	0,00%	0,00%	0,00%	0,00%	100,00%	100,00%	0,00%	0,00%			
				Apoyo al desarrollo de soluciones y aplicaciones para los pacientes y afiliados al Sistema General de Seguridad Social en Salud	27,50%	21,25%	80,00%	73,75%	GMDG	Iniciativas Apoyadas	5	0,00%	0,00%	0,00%	0,00%	40,00%	40,00%	0,00%	0,00%			
		D1-O1-1200-T - TIC y justicia	Promover y acompañar el uso y apropiación de las tecnologías de información y las comunicaciones en la Rama Judicial y en el sector justicia	Acompañamiento técnico a la Rama Judicial	35,00%	35,00%	80,00%	80,00%	GMDG	% Porcentaje de avances del plan de acción conjunto	100	0,00%	0,00%	10,00%	10,00%	50,00%	60,00%	50,00%	60,00%	60,00%	Viceministerio TI	
								GMDG	Documento de plan de acción conjunto	1	0,00%	0,00%	100,00%	100,00%	0,00%	100,00%	0,00%	100,00%				
				Acompañamiento a la implementación de las TI en el sector justicia	21,00%	21,00%	42,00%	42,00%	GMDG	Compromisos de acciones conjuntas partes interesadas e iniciativas desarrollado	1	0,00%	0,00%	0,00%	0,00%	70,00%	70,00%	70,00%	70,00%			
								GMDG	Porcentaje de avances de compromisos y acciones conjuntas	100	0,00%	0,00%	30,00%	30,00%	30,00%	60,00%	30,00%	60,00%				
		D1-O1-1300-T - TIC y agro	Promover y acompañar el uso y apropiación de las tecnologías de información y las comunicaciones en el sector agrícola	Definición de agenda de trabajo con el sector Agro	0,00%	0,00%	100,00%	100,00%	GMDG	Documento aprobado	1	0,00%	0,00%	100,00%	100,00%	0,00%	100,00%	0,00%	100,00%	0,00%	100,00%	Viceministerio TI
				Benchmark mejores prácticas	8,00%	8,00%	100,00%	100,00%	GMDG	Documento Benchmark aprobado	1	0,00%	0,00%	0,00%	0,00%	100,00%	100,00%	100,00%	100,00%			
				Identificación de oportunidades en el uso y apropiación de TIC para el sector Agro	7,00%	7,00%	64,00%	64,00%	GMDG	Documento validado	1	0,00%	0,00%	0,00%	0,00%	0,00%	0,00%	0,00%	0,00%			
				Definición ecosistema digital para el desarrollo de aplicaciones y contenidos para el sector Agro	9,00%	9,00%	30,00%	30,00%	GMDG	Documento aprobado	1	0,00%	0,00%	0,00%	0,00%	0,00%	0,00%	0,00%	0,00%			
		D1-O1-2000-E - Contenidos digitales	Fortalecer al sector de contenidos digitales	Fortalecer la oferta nacional de contenidos y aplicaciones digitales	27,00%	27,00%	55,00%	55,00%	GMDG	Estudio del sector realizado en el año	1	0,00%	0,00%	0,00%	0,00%	0,00%	0,00%	0,00%	0,00%	0,00%	Viceministerio General	
								GMDG	Número de Contenidos Digitales generados	60	0,00%	0,00%	33,33%	33,33%	0,00%	33,33%	0,00%	33,33%				
Organizar espacios para el desarrollo de competencias y habilidades del talento humano en Contenidos y Aplicaciones digitales	27,50%			27,50%	75,00%	75,00%	GMDG	Número de personas capacitadas	2050	0,00%	0,00%	0,00%	0,00%	41,46%	41,46%	41,46%	41,46%					
Generar mecanismos para la internacionalización del sector de contenidos y aplicaciones digitales	28,50%			28,50%	71,50%	71,50%	GMDG	Número de programas de capacitación especializada	3	0,00%	0,00%	0,00%	0,00%	0,00%	0,00%	0,00%	0,00%					
Aumentar la promoción y difusión de los temas relacionados con el sector de contenidos y aplicaciones digitales	46,50%			46,50%	85,00%	85,00%	GMDG	Participación en eventos internacionales	6	33,33%	50,00%	66,66%	66,67%	0,00%	66,66%	0,00%	66,67%					
						GMDG	Número de eventos realizados	5	0,00%	0,00%	20,00%	20,00%	40,00%	60,00%	40,00%	60,00%						
D1-O1-2100-T - Contenidos Digitales de los Medios Públicos	Multiplicar por 2 la generación de contenidos digitales de los medios públicos de Colombia	Generación de contenidos desde las regiones.	25,00%	0,00%	75,00%	100,00%	GMDG	Contenidos creados desde las regiones	700	100,00%	100,29%	100,00%	100,29%	0,00%	100,00%	0,00%	100,29%	Radio Televisión de Colombia				
		Producir Contenidos Convergentes	24,00%	24,00%	74,00%	74,00%	GMDG	Porcentaje de producción de contenidos convergentes del Sistema de Medios Públicos RTVC	30	0,00%	0,00%	25,00%	50,00%	25,00%	50,00%	0,00%	50,00%					

						GMDG	Porcentaje de avance del Modelo de certificación de competencias actualizado para los servidores del Estado	100	0.00%	0.00%	0.00%	0.00%	70.00%	70.00%	70.00%	70.00%						
						GMDG	Porcentaje de avance en la evolución de la Plataforma de Interoperabilidad de TI	100	0.00%	0.00%	0.00%	0.00%	0.00%	0.00%	0.00%	0.00%						
		Garantizar a las entidades que tenga uso y acceso a la Plataforma de Intercambio de Información del Estado (PDI)	17.00%	17.00%	45.50%	45.50%	GMDG	Porcentaje de solicitudes atendidas para el uso o acceso a la PDI por parte de las entidades	100	24.00%	24.00%	32.00%	32.00%	34.00%	66.00%	34.00%	66.00%					
						GMDG	Porcentaje de avance de la actualización del Marco de Referencia de Arquitectura Empresarial para gestión de las TI para las entidades del Estado	100	0.00%	0.00%	0.00%	0.00%	30.00%	30.00%	30.00%	30.00%						
		Formular Política Pública, lineamientos y estándares de la Gestión, Seguridad y Privacidad de TI en el Estado	15.00%	15.00%	40.00%	40.00%	GMDG	Porcentaje de avance en el diseño del Modelo de Seguridad y Privacidad con instrumentos requeridos para la implementación de la estrategia en las Entidades del Estado actualizado	100	0.00%	0.00%	50.00%	50.00%	0.00%	50.00%	0.00%	50.00%					
						GMDG	N° funcionarios de las áreas de TI que participan en las plataformas	500	0.00%	0.00%	50.00%	50.00%	25.00%	75.00%	61.40%	111.40%						
						GMDG	N° de Líderes de TI de las Entidades del Orden Nacional que participan en la Red Virtual	24	0.00%	0.00%	25.00%	25.00%	0.00%	25.00%	0.00%	25.00%						
						GMDG	N° de Líderes de TI de las Entidades del Orden Territorial que participan en la Red Virtual	10	0.00%	0.00%	20.00%	20.00%	0.00%	20.00%	0.00%	20.00%						
		Comunicar las políticas públicas, las buenas prácticas, facilitar la participación en la Gestión, Seguridad y Privacidad de TI y promocionar los servicios TI disponibles	14.00%	14.00%	33.00%	33.00%	GMDG	N° de personas informadas sobre la Formulación de Política Pública, lineamientos y estándares de la Gestión, Seguridad y Privacidad de TI en el Estado (Eventos a Nivel Nacional y Territorial)	60000	0.00%	0.00%	25.00%	25.00%	25.00%	50.00%	25.00%	50.00%					
						GMDG	N° de personas sensibilizadas en principios básicos de seguridad y privacidad	25000	0.00%	0.46%	0.00%	0.46%	4.00%	4.00%	3.54%	4.00%						
						GMDG	Portal de servicios de Gobierno en línea	44.00%	44.00%	65.00%	65.00%	GMDG	Portal en operación	1	0.00%	0.00%	0.00%	0.00%	0.00%	0.00%		
						GMDG	Plataformas territoriales	16.25%	16.25%	57.50%	57.50%	GMDG	Plataformas en operación	1	0.00%	0.00%	0.00%	0.00%	0.00%	0.00%		
						GMDG	Trámites y servicios de impacto social en línea	11.55%	11.55%	76.55%	76.55%	GMDG	% Trámites y servicios de impacto social en línea	72	0.00%	0.00%	0.00%	0.00%	0.00%	0.00%		
						GMDG	Esquema de autenticación para interactuar con el Estado	0.00%	0.00%	0.00%	0.00%	GMDG	Esquema en funcionamiento	1	0.00%	0.00%	0.00%	0.00%	0.00%			
						GMDG	Ecosistema de participación ciudadana a través de medios digitales	51.35%	30.35%	81.10%	60.10%	GMDG	Número de ejercicios de participación descentralizados	23	8.70%	13.05%	43.48%	47.83%	30.44%	73.92%	26.10%	73.93%
						GMDG	Ecosistema de datos abiertos	10.03%	9.35%	45.24%	44.73%	GMDG	Porcentaje de data-sets estratégicos habilitados que están en uso	5	0.00%	0.00%	0.00%	0.00%	40.00%	40.00%	100.00%	100.00%
						GMDG	Marco regulatorio y lineamientos de Gobierno en línea	25.00%	25.00%	58.50%	58.50%	GMDG	Número de documentos de Marco regulatorio y lineamiento de Gobierno en línea	1	0.00%	0.00%	0.00%	0.00%	0.00%	0.00%	0.00%	
						GMDG	Modelos de certificación e incentivos	33.00%	33.00%	97.28%	97.28%	GMDG	Modelos de incentivos conceptualizado	1	0.00%	0.00%	0.00%	0.00%	100.00%	100.00%	100.00%	100.00%
						GMDG	Monitoreo y evaluación de la Estrategia Gobierno en Línea	62.50%	55.00%	70.75%	63.25%	GMDG	Número de documentos de investigación y estudios	3	0.00%	0.00%	33.33%	33.33%	0.00%	33.33%	0.00%	33.33%
						GMDG	Estrategia de generación de capacidades	25.00%	27.50%	75.00%	75.00%	GMDG	Número de entidades usuarias del Centro de excelencias	50	0.00%	0.00%	0.00%	0.00%	0.00%	0.00%	0.00%	0.00%
						GMDG	Centro de innovación en Gobierno electrónico	36.00%	38.40%	55.00%	58.00%	GMDG	Número de organizaciones vinculadas al Centro de Innovación en Gobierno electrónico	100	0.00%	0.00%	20.00%	20.00%	60.00%	80.00%	80.00%	100.00%
						GMDG	Impulsar el fortalecimiento de cadenas productivas en las MPYMes a través de las TIC	48.30%	48.30%	66.60%	66.60%	GMDG	Proyectos MPyme	15	0.00%	0.00%	0.00%	0.00%	46.67%	46.67%	46.67%	46.67%
						GMDG	Generar espacios de formación en TIC para microempresarios	38.00%	38.00%	38.00%	38.00%	GMDG	Microempresarios Capacitados	15000	0.00%	0.00%	0.00%	0.00%	50.00%	50.00%	53.33%	53.33%
						GMDG	Caracterización y análisis del sector productivo frente a las TIC	50.00%	50.00%	50.00%	50.00%	GMDG	Estudio Sectorial Elaborado	1	0.00%	0.00%	0.00%	0.00%	0.00%	0.00%	0.00%	
						GMDG	Propiciar escenarios de interacción entre oferta y demanda TIC para MPYMes	30.00%	30.00%	70.00%	70.00%	GMDG	Expo MPyme Digital	1	0.00%	0.00%	0.00%	0.00%	100.00%	100.00%	100.00%	100.00%
						GMDG	Promover la compra y venta de productos y servicios a través del comercio electrónico	50.00%	50.00%	50.00%	50.00%	GMDG	Ferros Enter realizados	6	0.00%	0.00%	0.00%	0.00%	50.00%	50.00%	50.00%	50.00%
						GMDG	Divulgar y socializar los beneficios del uso de las TIC en las MPYMes	35.00%	35.00%	70.00%	70.00%	GMDG	CyberLunes	2	0.00%	0.00%	0.00%	0.00%	50.00%	50.00%	50.00%	50.00%
						GMDG	Diagnóstico de condiciones de calidad y eficiencia en los operadores logísticos y postales como soporte al comercio electrónico y actualización de régimen regulatorio de ser necesario	0.00%	0.00%	0.00%	0.00%	GMDG	Participación en Eventos	10	0.00%	0.00%	30.00%	30.00%	40.00%	70.00%	0.00%	30.00%
						GMDG	Diagnóstico servicios postales y eventual actualización régimen de calidad servicios postales	0.00%	0.00%	0.00%	0.00%	GMDG	% avance del proyecto regulatorio	100	0.00%	0.00%	0.00%	0.00%	0.00%	0.00%	0.00%	
						GMDG	*Crear un espacio seguro en la nube para cada ciudadano, que sirva para: ? Almacenar y organizar documentos de importancia en trámites públicos y privados. ? Recibir y compartir documentos relacionados con trámites públicos y privados.*	0.00%	0.00%	0.00%	0.00%	GMDG	Carpetas ciudadanas en funcionamiento	1	0.00%	0.00%	0.00%	0.00%	0.00%	0.00%	0.00%	

Dirección de Gobierno en Línea

Viceministerio TI

Comisión de Regulación de Comunicaciones

Dirección de Gobierno en Línea

1.3. Promover el desarrollo y uso eficiente de la infraestructura.	D1-03-1000-E - Acceso a Internet en zonas rurales	Mantener en operación 7621 KVD	1. Operación, mantenimiento y administración de los Kioscos Vive Digital Fase I	25,00%	25,00%	50,00%	50,00%	GMDG	Entrega informes de seguimiento de la interventoría	12	0,00%	0,00%	25,00%	25,00%	25,00%	50,00%	25,00%	50,00%
			2. Instalación Kioscos Vive Digital Fase II tercer grupo.	0,00%	0,00%	100,00%	100,00%	GMDG	kioscos Vive Digital fase II grupo 3 instalados	8	100,00%	100,00%	100,00%	100,00%	0,00%	100,00%	0,00%	100,00%
			3. Operación, mantenimiento y administración de los Kioscos Vive Digital fase II	25,00%	25,00%	50,00%	50,00%	GMDG	Entrega informes de seguimiento de la interventoría Consorcio Astec-3B	12	0,00%	0,00%	25,00%	25,00%	25,00%	50,00%	25,00%	50,00%
			4. Instalación KVD PCAV etapa A	0,00%	0,00%	0,00%	0,00%	GMDG	KVD - proyecto CAV instalados	953	0,00%	0,00%	0,00%	0,00%	0,00%	0,00%	0,00%	0,00%
	D1-03-1100-T - Acceso a Internet / Puntos Vive Digital	Mantener en operación 869 PVD	1. Operación y administración de Puntos Vive Digital Fase 0	25,00%	25,00%	50,00%	50,00%	GMDG	Entrega de informe de gestión trimestral	4	0,00%	0,00%	25,00%	25,00%	25,00%	50,00%	25,00%	50,00%
			2. Instalación e implementación de Puntos Vive Digital Fase 1 (Etapa 1)	37,50%	25,00%	87,50%	87,50%	GMDG	1. PVD fase 1 (etapa 1) instalados	8	0,00%	0,00%	87,50%	87,50%	0,00%	87,50%	0,00%	87,50%
			3. Instalación e implementación Puntos Vive Digital Fase 1 (Etapa 2)	48,00%	19,70%	65,00%	65,70%	GMDG	PVD fase 1 (etapa 2) instalados	201	0,00%	0,00%	17,41%	47,26%	47,77%	65,18%	18,41%	65,67%
			4. Seguimiento a la operación de Puntos Vive Digital Fase 1, Etapa 1 y 2	27,00%	27,00%	54,00%	54,00%	GMDG	Recepción de informes de interventoría de los PVD fase 1, Etapa 1 y 2	11	0,00%	0,00%	27,27%	27,27%	27,27%	54,54%	27,27%	54,54%
			5. Instalación e implementación de Puntos Vive Digital PLUS fase 2	68,00%	47,00%	78,00%	57,00%	GMDG	PVD PLUS fase 2 instalados	228	0,00%	0,00%	9,65%	9,65%	67,98%	77,64%	46,49%	56,14%
			6. Seguimiento a la operación de Puntos Vive Digital Plus piloto y fase 2	28,00%	28,00%	50,00%	50,00%	GMDG	Recepción de informes de interventoría PVD Plus piloto y fase 2	10	0,00%	0,00%	10,00%	10,00%	40,00%	50,00%	40,00%	50,00%
			7. Instalación e implementación de Puntos Vive Digital por el Proyecto CAV.	0,00%	0,00%	0,00%	0,00%	GMDG	PVD proyecto CAV instalados	28	0,00%	0,00%	0,00%	0,00%	0,00%	0,00%	0,00%	0,00%
	D1-03-1200-T - Acceso a Internet / conexiones digitales II	Pasará de 50% a 63% de hogares de estratos 1 y 2 conectados a Internet banda ancha	1. Conexiones digitales	34,44%	23,82%	81,66%	74,94%	GMDG	Accesos de Banda Ancha instalados	65773	8,47%	8,47%	58,47%	65,20%	37,32%	95,79%	19,71%	84,91%
			2. Proyecto conectividad alta velocidad	6,25%	6,25%	12,50%	12,50%	GMDG	Entrega informes de seguimiento de la interventoría	47	0,00%	0,00%	30,00%	30,00%	30,00%	60,00%	30,00%	60,00%
								GMDG	Entrega de municipios conectados	47	0,00%	0,00%	0,00%	0,00%	0,00%	0,00%	0,00%	
								GMDG	Entrega informes de seguimiento de la interventoría	12	0,00%	0,00%	25,00%	25,00%	50,00%	25,00%	50,00%	
								GMDG	Entrega Instituciones públicas instaladas	60	0,00%	0,00%	0,00%	0,00%	0,00%	0,00%	0,00%	
			GMDG	Entrega Zonas WiFi instaladas	12	0,00%	0,00%	0,00%	0,00%	0,00%	0,00%	0,00%						
			3. Hogares digitales	25,00%	25,00%	50,00%	50,00%	GMDG	Informes de interventoría entregados seguimiento, control e indicadores	12	0,00%	0,00%	25,00%	25,00%	25,00%	50,00%	25,00%	50,00%
								GMDG	Entrega informes de seguimiento de la interventoría	6	0,00%	0,00%	50,00%	50,00%	50,00%	100,00%	50,00%	100,00%
	4. Proyecto nacional fibra óptica	25,00%	75,00%	50,00%	100,00%	GMDG	Entrega Municipios Instalados	16	0,00%	0,00%	0,00%	0,00%	0,00%	0,00%	100,00%	100,00%		
GMDG						Contrato firmado	1	0,00%	0,00%	0,00%	0,00%	0,00%	0,00%	0,00%				
D1-03-2000-E - Asignación de espectro	Lograr satisfacer la demanda de espectro radioeléctrico por parte de los diferentes PRST, así como la ciudadanía y de esta forma contribuir al desarrollo del sector de las telecomunicaciones y del país en general.	Valoración de espectro IMT	30,00%	27,00%	60,00%	57,00%	GMDG	No solicitudes atendidas / No solicitudes recibidas (Banda alta)	100	0,00%	0,00%	0,00%	0,00%	50,00%	50,00%	50,00%	50,00%	
			30,00%	30,00%	70,00%	70,00%	GMDG	No solicitudes atendidas / No solicitudes recibidas (Banda baja)	100	0,00%	0,00%	0,00%	0,00%	50,00%	50,00%	50,00%		
D1-03-2100-T - Vigilancia y control eficiente del espectro	Implementar un esquema dinámico y eficiente para la correcta vigilancia y control del espectro radioeléctrico a nivel nacional, que permita la identificación, localización y eliminación de interferencias perjudiciales, así como, la disminución de infracciones e irregularidades en el funcionamiento de los sistemas de radio comunicaciones.	Pan anual de comprobaciones técnicas de emisiones e inspecciones de las estaciones de radio comunicaciones.	32,90%	32,90%	57,60%	57,60%	GMDG	Cumplimiento del plan anual de comprobaciones técnicas de emisiones e inspecciones de las estaciones de radio comunicaciones.	600	8,33%	11,17%	24,67%	35,84%	32,84%	57,51%	27,17%	63,01%	
		Equipos de espectro en TV y RNI.	60,00%	60,00%	60,00%	60,00%	GMDG	Equipos adquiridos para la comprobación técnica de espectro en TV y RNI.	6	0,00%	0,00%	0,00%	0,00%	0,00%	0,00%	0,00%		
D1-03-2200-T - Crecimiento de Banda Ancha Móvil	Líder los procesos de subastas de espectro IMT, asegurando la disponibilidad de espectro necesario, de acuerdo con las proyecciones realizadas por la ANE	Disponibilidad y asesoría técnica para los procesos de asignación de espectro IMT	27,50%	27,50%	45,00%	45,00%	GMDG	Número de proyecciones actualizadas de las necesidades de espectro para los siguientes diez años teniendo en cuenta la evolución del mercado de las comunicaciones móviles en el país.	1	0,00%	0,00%	0,00%	0,00%	0,00%	0,00%	0,00%	0,00%	
			27,50%	27,50%	45,00%	45,00%	GMDG	Porcentaje de avance en la propuesta y desarrollo documentos soportes requeridos por el Ministerio TIC para el acompañamiento y estructuración de los procesos de asignación que se adelantarán en bandas IMT.	100	0,00%	0,00%	30,00%	30,00%	40,00%	70,00%	40,00%	70,00%	

D1-03-3000-E - Implementación del Sistema Nacional de Telecomunicaciones de Emergencias	Implementar el Sistema Nacional de Telecomunicaciones de Emergencias con el fin de garantizar la continua prestación de los servicios de comunicaciones antes, durante y después de un evento crítico, producido por un suceso de tipo natural o antrópico	Expedición del marco normativo del Sistema Nacional de Telecomunicaciones de Emergencias	40,00%	15,00%	100,00%	100,00%	GMDG	Número de proyecto de normas elaboradas	2	0,00%	0,00%	50,00%	50,00%	50,00%	100,00%	50,00%	100,00%	Dirección de industria de comunicaciones		
		Implementar la Red Nacional de Telecomunicaciones de Emergencias soportada sobre las redes públicas de Telefonía Fija y Móvil	Condiciones de priorización de tráfico de voz en redes fijas definidas					GMDG		100	0,00%	0,00%	0,00%	0,00%	0,00%	0,00%	0,00%		0,00%	0,00%
			Condiciones técnicas de Planes de Recuperación definidos	0,00%	0,00%	0,00%	0,00%	GMDG		100	0,00%	0,00%	0,00%	0,00%	0,00%	0,00%	0,00%		0,00%	0,00%
			Porcentaje de entidades con líneas priorizadas en la red de telefonía pública móvil					GMDG		10	0,00%	0,00%	0,00%	0,00%	0,00%	0,00%	0,00%		0,00%	0,00%
		Implementación del servicio de localización de los usuarios que se comunican con los CAE, en las Redes Públicas de Telefonía Fija y Móvil	0,00%	0,00%	0,00%	0,00%	GMDG	Porcentaje del servicio de localización implementado	10	0,00%	0,00%	0,00%	0,00%	0,00%	0,00%	0,00%	0,00%		0,00%	
		Implementar el envío masivo de mensajes de texto de alerta temprana en las Redes Públicas de Telefonía Móvil	0,00%	0,00%	0,00%	0,00%	GMDG	Informe de resultados de las gestiones adelantadas y de la definición de las condiciones técnicas	10	0,00%	0,00%	0,00%	0,00%	0,00%	0,00%	0,00%	0,00%		0,00%	
Implementar Red de Radios en bandas bajas como red alterna de la RTE soportada sobre las Redes Públicas de Telefonía Fija y Móvil	10,00%	10,00%	60,00%	60,00%	GMDG	Informe de resultados de las gestiones adelantadas	1	0,00%	0,00%	0,00%	0,00%	0,00%	0,00%	0,00%	0,00%	0,00%				
D1-03-4000-E - Fortalecimiento de la radio nacional	Aumentar la cobertura de la red de Radio Televisión de Colombia - RTVC Radio Nacional	Seguimiento a la ejecución del convenio (adquisición, recuperación y expansión de la red de transmisión de frecuencias de la radio nacional de Colombia)	25,60%	25,60%	45,60%	45,60%	GMDG	Estaciones de radio de RTVC con señal optimizada	57	0,00%	0,00%	0,00%	0,00%	0,00%	0,00%	0,00%	0,00%	0,00%	Dirección de industria de comunicaciones	
		Estudios de emisión desentralizados					GMDG		1	0,00%	0,00%	0,00%	0,00%	0,00%	0,00%	0,00%	0,00%			
D1-03-4100-T - Radio Televisión	Garantizar el acceso de todos los colombianos al servicio de televisión, y a los contenidos de los medios públicos (Televisión, Radio, Web)	DTH - Realizar las inversiones de Capital en Cabecera, telepuerto y Red.	52,00%	0,00%	92,00%	20,00%	GMDG	Infraestructura implementada	100	0,00%	0,00%	30,00%	0,00%	70,00%	100,00%	0,00%	0,00%	Radio Televisión de Colombia		
		DTH - Brindar acceso a los canales de televisión Pública	29,00%	0,00%	83,00%	30,00%	GMDG	Porcentaje de capacidad disponible en el satélite	100	0,00%	0,00%	20,00%	0,00%	80,00%	100,00%	0,00%	0,00%			
D1-03-4100-T - Radio Televisión	Garantizar el acceso de todos los colombianos al servicio de televisión, y a los contenidos de los medios públicos (Televisión, Radio, Web)	TDT - Adquirir, instalar y poner en funcionamiento de los sistemas de transmisión de TDT.	0,00%	0,00%	100,00%	67,00%	GMDG	Cobertura Televisión Digital Terrestre	73,75	84,75%	84,75%	95,41%	84,75%	0,00%	95,41%	10,98%	95,33%			
D1-04-1000-E - Regulación de talla mundial	Consolidaremos una regulación de TIC de clase mundial como parte de nuestra preparación para el ingreso de Colombia a la OECD. Énfasis en calidad de servicios y banda ancha	Actualización del régimen de calidad de servicios TIC. Expedición nuevo régimen de calidad servicios móviles y fijos	0,00%	7,30%	68,00%	75,30%	GMDG	% avance del proyecto regulatorio	90	0,00%	0,00%	0,00%	97,78%	0,00%	0,00%	0,00%	97,78%	Comisión de Regulación de Comunicaciones		
		Articulación del sector TIC para el acceso de Colombia a la OCDE	32,50%	18,91%	42,50%	86,08%	GMDG	% avance de actividades	100	0,00%	0,00%	50,00%	50,00%	25,00%	75,00%	0,00%	50,00%			
D1-04-1100-T - Servicios de Internet	Revisar las condiciones de servicios de Internet Banda Ancha y proponer una actualización regulatoria sobre velocidad mínima	Análisis de Impacto Normativo (AIN) para la definición regulatoria de Banda Ancha	50,00%	45,00%	50,00%	45,00%	GMDG	% avance del proyecto regulatorio	100	0,00%	0,00%	0,00%	0,00%	0,00%	0,00%	0,00%	0,00%	Comisión de Regulación de Comunicaciones		
D1-04-1200-T - Prevención del hurto de celulares	Fortalecimiento de las bases de datos positiva y negativa	Fortalecer la operatividad de las bases de datos positiva y negativa. Acciones necesarias para el cargo en las bases de datos	22,50%	59,50%	30,00%	70,00%	GMDG	% avance del proyecto regulatorio	90	0,00%	0,00%	0,00%	111,11%	0,00%	0,00%	0,00%	111,11%	Comisión de Regulación de Comunicaciones		
D1-04-2000-E - Regulación de servicios	Promover el desarrollo de los servicios de telecomunicaciones bajo un marco normativo, institucional y regulatorio convergente de clase mundial, que permita coadyuvar a la preparación de ingreso a la OECD	Verificar el cumplimiento de obligaciones de los proveedores de redes y servicios de telecomunicaciones y operadores postales.		24,99%	24,99%	66,64%	66,64%	GMDG	Cumplimiento en las verificaciones	100	16,66%	16,70%	41,65%	41,50%	24,99%	66,64%	25,14%	66,64%	Dirección de Vigilancia y Control	
			Gestión sobre las investigaciones iniciadas 2015	50	0,00%	0,00%	0,00%	0,00%	36,00%	36,00%	34,60%	34,60%								
			Gestión sobre las investigaciones vigencias anteriores (va)	80	2,50%	2,50%	28,75%	28,75%	30,00%	58,75%	30,00%	58,75%								
			Gestión sobre los informes	70	0,00%	0,00%	5,72%	5,72%	28,58%	34,30%	28,57%	34,29%								
	Desarrollar estudios, encuestas, investigaciones, evaluaciones de impacto de la pertinencia normativa de los sectores TIC, Radiodifusión Sonora y postal.	0,00%	0,00%	0,00%	0,00%	GMDG	Estudios, encuestas, investigaciones, evaluaciones de impacto de la pertinencia normativa de cada uno de los sectores	4	0,00%	0,00%	0,00%	0,00%	0,00%	0,00%	0,00%	0,00%				
Obligaciones de Hacer			30,00%	24,00%	75,00%	69,00%	GMDG	% Avance etapas del proceso (Publicación, divulgación e implementación)	100	0,00%	0,00%	0,00%	0,00%	0,00%	0,00%	0,00%	0,00%			
							GMDG	% Avance etapas del proceso (Socialización, discusión, análisis de comentarios, consolidación)	100	0,00%	0,00%	0,00%	0,00%	100,00%	100,00%	100,00%	100,00%			
							GMDG	Propuesta marco normativo publicado	1	0,00%	0,00%	100,00%	100,00%	0,00%	100,00%	0,00%	100,00%			
Garantías			50,00%	50,00%	50,00%	50,00%	GMDG	% Avance etapas del proceso (Publicación, divulgación e implementación)	100	0,00%	0,00%	0,00%	0,00%	0,00%	0,00%	0,00%	0,00%			
							GMDG	% Avance etapas del proceso (Socialización, discusión, análisis de comentarios, consolidación)	100	0,00%	0,00%	0,00%	0,00%	100,00%	100,00%	100,00%	100,00%			

2.2. Gestionar un sistema de información integrado de TIC en el que convergen dinámicamente todos los grupos de interés del sector	D2-02-1000-T - Fortalecimiento de información al servicio del sector TIC y los ciudadanos	Disponer en el sector TIC de información de calidad, alineada con procesos de gestión de tecnología e información.	Consolidación de la Oficina de TI como líder de la gestión de TI en MINTIC y en el sector	10,00%	10,00%	20,00%	20,00%	EA	Nivel de ejecución anual del plan de TI	100	0,00%	0,00%	40,00%	40,00%	20,00%	60,00%	20,00%	60,00%
			EA	Numero de presentaciones de avance de PETI y estrategia de TI realizadas a Comité D.	4	0,00%	0,00%	25,00%	25,00%	25,00%	50,00%	25,00%	50,00%					
			EA	PETI actualizado e implementado	1	0,00%	0,00%	0,00%	0,00%	0,00%	0,00%	0,00%						
			EA	Estrategia de implementación de arquitectura empresarial	1	0,00%	0,00%	0,00%	0,00%	0,00%	0,00%	0,00%						
			TPSC	Nivel de requerimientos de desarrollo implementados	85	5,88%	5,88%	35,28%	35,28%	35,28%	70,56%	35,28%	70,56%					
			TPSC	Numero de Portales en Producción	6	0,00%	0,00%	16,67%	16,67%	33,33%	50,00%	50,00%	66,67%					
			TPSC	Promedio de calificación de la calidad de servicio	80	10,00%	10,33%	40,00%	40,33%	30,00%	70,00%	30,00%	70,33%					
			TPSC	Publicaciones en medios de Información	15	0,00%	0,00%	20,00%	20,00%	26,67%	46,67%	26,66%	46,66%					
			GMDG_GF	Eficiencia en la atención de requerimientos de servicios tecnológicos	85	5,88%	5,88%	41,16%	41,16%	35,28%	76,44%	35,28%	76,44%					
			EA	Porcentaje de disponibilidad de la plataforma tecnológica	99,7	10,00%	10,03%	40,00%	40,12%	30,00%	70,00%	30,09%	70,21%					
EA	Promedio de calificación de la calidad del servicio	85	9,41%	9,41%	40,00%	40,00%	30,59%	70,59%	31,76%	71,76%								
Seguimiento al MIPG sectorial	D2-03-1000-E - Liderazgo en la planeación estratégica, presupuestal y de estudios sectoriales	Liderar, analizar y hacer seguimiento a la planeación estratégica, presupuestal y la gestión del conocimiento sectorial e institucional, optimizando los recursos y medios del MINTIC.	Seguimiento al MIPG sectorial	12,50%	12,50%	37,50%	37,50%	GMDG_GF	Informe trimestral CSDA publicado en la Web	4	25,00%	25,00%	50,00%	50,00%	25,00%	75,00%	0,00%	50,00%
			GMDG_GF	Capacitaciones realizadas	2	0,00%	0,00%	0,00%	0,00%	50,00%	50,00%	50,00%	50,00%					
			GMDG_GF	Formatos 4 y 6 entregados a secretaría general	1	100,00%	100,00%	100,00%	100,00%	0,00%	100,00%	0,00%	100,00%					
			GMDG_GF	Informes de calidad desarrollados	6	16,67%	16,67%	33,34%	33,34%	33,34%	66,68%	16,67%	50,01%					
			GMDG_GF	Plan de acción publicado	1	100,00%	100,00%	100,00%	100,00%	0,00%	100,00%	0,00%	100,00%					
			GMDG_GF	Plan de acción vigencia anterior cerrado	1	100,00%	100,00%	100,00%	100,00%	0,00%	100,00%	0,00%	100,00%					
			GMDG_GF	Plan de acción vigencia en curso consolidado	1	100,00%	100,00%	100,00%	100,00%	0,00%	100,00%	0,00%	100,00%					
			GMDG_GF	porcentaje de acompañamiento a dependencias y entidades	100	0,00%	0,00%	25,00%	25,00%	25,00%	50,00%	25,00%	50,00%					
			GMDG_GF	Porcentaje de acuerdos de gestión revisados	100	0,00%	0,00%	0,00%	0,00%	50,00%	50,00%	50,00%	50,00%					
			GMDG_GF	Documento de rendición de cuentas enviado a prensa	1	0,00%	0,00%	0,00%	0,00%	0,00%	0,00%	0,00%	0,00%					
GMDG_GF	Porcentaje actividades relacionadas a entrega de rendición de cuentas	100	0,00%	0,00%	40,00%	40,00%	40,00%	80,00%	40,00%	80,00%								
Seguimiento mensual al plan de acción en comité directivo	D2-03-1000-E - Liderazgo en la planeación estratégica, presupuestal y de estudios sectoriales	Liderar, analizar y hacer seguimiento a la planeación estratégica, presupuestal y la gestión del conocimiento sectorial e institucional, optimizando los recursos y medios del MINTIC.	Consolidación de información y estructuración de rendición de cuentas.	60,00%	60,00%	100,00%	100,00%	GMDG_GF	Documento de informe al congreso enviado	1	0,00%	0,00%	100,00%	80,00%	100,00%	20,00%	100,00%	
			GMDG_GF	Documento de informe al congreso	100	0,00%	0,00%	0,00%	0,00%	100,00%	100,00%	100,00%						
			GMDG_GF	Informe de indicadores consolidados	1	0,00%	0,00%	100,00%	100,00%	0,00%	100,00%	0,00%	100,00%					
			GMDG_GF	Informes de calidad publicados	6	16,67%	16,67%	33,34%	33,34%	33,34%	66,68%	33,34%	66,68%					
			GMDG_GF	Informes de comportamiento publicados	6	16,67%	16,67%	33,34%	33,34%	33,34%	66,68%	33,34%	66,68%					
			GMDG_GF	Informes generales de indicadores	6	16,67%	16,67%	33,34%	33,34%	33,34%	66,68%	33,34%	66,68%					
			GMDG_GF	Estudios del Sector TIC desarrollados	18	16,67%	16,67%	50,01%	61,12%	16,67%	66,68%	5,56%	66,68%					
			GMDG_GF	Numero de documentos base con información preliminar aceptada	20	25,00%	25,00%	55,00%	65,00%	15,00%	70,00%	10,00%	75,00%					
			GMDG_GF	Días de atención de solicitudes de modificaciones de documentos MIG	4	25,00%	43,50%	50,00%	143,50%	25,00%	75,00%	0,00%	143,50%					
			GMDG_GF	Días de atención de solicitudes de trámites presupuestales	3	0,00%	55,67%	33,33%	75,67%	33,33%	66,66%	0,00%	75,67%					
1. Identificar fuentes de financiación adicionales a las existentes a través de un tercero	D2-03-2000-T - Contribución con el aseguramiento de la financiación de los programas y/o proyectos para el desarrollo del plan vive digital y hacer acompañamiento y seguimiento a la normatividad que permita el desarrollo de todas las iniciativas, planes, programas y proyectos de Vive Digital 2014-2018	Afinzar la adecuada implementación del modelo de aseguramiento de ingresos, fortaleciendo buenas prácticas del recaudo. Garantizar la destinación adecuada de los recursos asignados a los proyectos del Plan Vive Digital 2 con base en los lineamientos dados por el marco estratégico del Ministerio. Identificar las alertas tempranas en la ejecución de los contratos con el fin de realizar los ajustes en el tiempo adecuado.	Consolidación de información y estructuración de rendición de cuentas.	100,00%	100,00%	100,00%	100,00%	GMDG_GF	Documento de informe al congreso enviado	1	0,00%	0,00%	100,00%	80,00%	100,00%	20,00%	100,00%	
			GMDG_GF	Documento de informe al congreso	100	0,00%	0,00%	0,00%	0,00%	100,00%	100,00%	100,00%						
			GMDG_GF	Informe de indicadores consolidados	1	0,00%	0,00%	100,00%	100,00%	0,00%	100,00%	0,00%	100,00%					
			GMDG_GF	Informes de calidad publicados	6	16,67%	16,67%	33,34%	33,34%	33,34%	66,68%	33,34%	66,68%					
			GMDG_GF	Informes de comportamiento publicados	6	16,67%	16,67%	33,34%	33,34%	33,34%	66,68%	33,34%	66,68%					
			GMDG_GF	Informes generales de indicadores	6	16,67%	16,67%	33,34%	33,34%	33,34%	66,68%	33,34%	66,68%					
			GMDG_GF	Estudios del Sector TIC desarrollados	18	16,67%	16,67%	50,01%	61,12%	16,67%	66,68%	5,56%	66,68%					
			GMDG_GF	Numero de documentos base con información preliminar aceptada	20	25,00%	25,00%	55,00%	65,00%	15,00%	70,00%	10,00%	75,00%					
			GMDG_GF	Días de atención de solicitudes de modificaciones de documentos MIG	4	25,00%	43,50%	50,00%	143,50%	25,00%	75,00%	0,00%	143,50%					
			GMDG_GF	Días de atención de solicitudes de trámites presupuestales	3	0,00%	55,67%	33,33%	75,67%	33,33%	66,66%	0,00%	75,67%					
2. Mejoramiento continuo a la Gestión Integral de Cobro, a través del seguimiento y análisis a la información derivada de este proceso	D2-03-2000-T - Contribución con el aseguramiento de la financiación de los programas y/o proyectos para el desarrollo del plan vive digital y hacer acompañamiento y seguimiento a la normatividad que permita el desarrollo de todas las iniciativas, planes, programas y proyectos de Vive Digital 2014-2018	Afinzar la adecuada implementación del modelo de aseguramiento de ingresos, fortaleciendo buenas prácticas del recaudo. Garantizar la destinación adecuada de los recursos asignados a los proyectos del Plan Vive Digital 2 con base en los lineamientos dados por el marco estratégico del Ministerio. Identificar las alertas tempranas en la ejecución de los contratos con el fin de realizar los ajustes en el tiempo adecuado.	1. Identificar fuentes de financiación adicionales a las existentes a través de un tercero	50,00%	50,00%	50,00%	50,00%	GMDG_GF	1.1.1 Estudio previo construido	100	0,00%	0,00%	0,00%	0,00%	50,00%	50,00%	50,00%	50,00%
			GMDG_GF	2.2.1 Revisiones periódicas efectuadas	2	0,00%	0,00%	0,00%	0,00%	50,00%	50,00%	50,00%						
			GMDG_GF	2.3.1 Sesiones del Comité y Subcomité	40	22,50%	22,50%	50,00%	50,00%	25,00%	75,00%	25,00%	75,00%					
			GMDG_GF	2.4.1 Anteproyectos de ingresos	1	50,00%	50,00%	100,00%	100,00%	0,00%	100,00%	0,00%	100,00%					
			GMDG_GF	Reuniones de trazabilidad y depuración	6	16,67%	16,67%	66,68%	66,68%	33,34%	100,02%	33,34%	100,02%					
			GMDG_GF	3.1.1 Análisis realizados a los estudios de mercado	100	28,00%	28,00%	52,00%	52,00%	24,00%	76,00%	24,00%	76,00%					
			GMDG_GF	3.2.1 Revisiones y análisis realizados a los estudios previos	100	28,00%	28,00%	52,00%	52,00%	24,00%	76,00%	24,00%	76,00%					
			GMDG_GF	3.3.1 Estudios previos allegados con concepto de continuidad	100	28,00%	28,00%	52,00%	52,00%	24,00%	76,00%	24,00%	76,00%					
			GMDG_GF	4.1.1 Capacitaciones impartidas	4	25,00%	25,00%	50,00%	50,00%	25,00%	75,00%	25,00%	75,00%					
			GMDG_GF	4.2.1 Entrenamientos realizados	4	25,00%	25,00%	50,00%	50,00%	0,00%	50,00%	0,00%	50,00%					
GMDG_GF	5.1.1 Revisiones realizadas	11	18,18%	18,18%	45,45%	45,45%	22,27%	72,27%	22,27%	72,27%								
GMDG_GF	5.2.1 Análisis realizados	11	18,18%	18,18%	45,45%	45,45%	22,27%	72,27%	22,27%	72,27%								
GMDG_GF	5.3.1 Reuniones realizadas	84	19,04%	19,04%	47,60%	47,60%	28,56%	78,18%	28,56%	78,18%								
GMDG_GF	5.4.1 Seguimientos Realizados	4	25,00%	25,00%	50,00%	50,00%	25,00%	75,00%	25,00%	75,00%								
GMDG_GF	5.5.1 Reuniones de acompañamiento realizadas	4	25,00%	25,00%	50,00%	50,00%	25,00%	75,00%	25,00%	75,00%								
GMDG_GF	5.6.1 Reuniones de acompañamiento realizadas	4	25,00%	25,00%	50,00%	50,00%	25,00%	75,00%	25,00%	75,00%								
GMDG_GF	6.1.1 Reuniones	3	66,66%	66,66%	99,99%	99,99%	0,00%	99,99%	0,00%	99,99%								
GMDG_GF	6.2.1 Comités	3	33,33%	33,33%	99,99%	99,99%	0,00%	99,99%	0,00%	99,99%								
GMDG_GF	6.3.1 Entrenamiento	2	50,00%	50,00%	100,00%	100,00%	0,00%	100,00%	0,00%	100,00%								

Oficina de Tecnologías de la Información

Oficina Asesora de Planeación y Estudios Sectoriales

Oficina para la Gestión de Ingresos del Fondo

Código	Descripción	Indicador	Meta	Valor	Unidad	Estrategia	Indicador	Meta	Valor	Unidad	Ejecución							
											2014	2015	2016	2017	2018	2019	2020	2021
D2-05-1000-E - Evaluación, Seguimiento y Asesoría para el mejoramiento continuo del Sistema de Control Interno y de la Gestión y Resultados del Ministerio de TIC	Administración de riesgos y fomento de la cultura del control	63.64%	63.64%	88.64%	88.64%	EA	Evaluación de riesgos de corrupción y fraude	1	0.00%	0.00%	0.00%	0.00%	100.00%	100.00%	100.00%	100.00%		
							EA	Evaluación de riesgos estratégicos por proceso	22	22.73%	22.73%	50.00%	50.00%	27.27%	77.27%	27.27%	77.27%	
	Asesoría y relación con entes externos	13.64%	13.64%	58.64%	58.64%	EA	Asesorar en la formulación y seguimiento de planes de mejoramiento a las áreas	25	0.00%	0.00%	40.00%	40.00%	0.00%	40.00%	0.00%	40.00%		
							EA	Asesoría y acompañamiento a los procesos - normas técnicas de calidad	22	22.73%	22.73%	50.00%	50.00%	27.27%	77.27%	27.27%	77.27%	
	Evaluación y seguimiento	38.07%	38.07%	86.94%	86.94%	EA	Auditorías de evaluación y seguimiento por procesos	22	18.18%	18.18%	45.45%	45.45%	27.27%	72.72%	27.27%	72.72%		
							EA	Elaboración del programa anual de auditorías	1	100.00%	100.00%	100.00%	100.00%	0.00%	100.00%	0.00%	100.00%	
							EA	Evaluación del sistema de control interno	1	0.00%	0.00%	0.00%	0.00%	100.00%	100.00%	100.00%	100.00%	
							EA	Porcentaje de ejecución del programa anual de auditorías	1	25.00%	25.00%	50.00%	50.00%	25.00%	75.00%	25.00%	75.00%	
	D2-05-2000-E - Estrategia de Comunicaciones Ministerio TIC Y Vive Digital	Comunicación externa	16.25%	16.25%	33.73%	33.93%	TPSC	Campañas de apropiación de tecnología	2	0.00%	0.00%	0.00%	0.00%	0.00%	0.00%	0.00%	0.00%	
								TPSC	Comunicados elaborados sobre noticias generadas	240	24.99%	29.59%	49.98%	59.17%	24.99%	74.97%	29.17%	88.34%
Comunicación interna		25.69%	25.69%	74.34%	74.34%	TPSC	Proyectos audiovisuales	25	0.00%	0.00%	20.00%	20.00%	40.00%	60.00%	40.00%	60.00%		
							TPSC	Rendición de cuentas	1	0.00%	0.00%	0.00%	0.00%	0.00%	0.00%	0.00%	0.00%	
Comunicación digital		27.41%	27.41%	72.33%	72.33%	TPSC	Actualizaciones de intranet	45	20.00%	20.00%	46.67%	46.67%	26.67%	73.34%	26.67%	73.34%		
							TPSC	Boletines electrónicos enviados	22	18.18%	18.18%	45.45%	45.45%	27.27%	72.72%	27.27%	72.72%	
							TPSC	Campañas de comunicación interna	4	25.00%	25.00%	50.00%	50.00%	25.00%	75.00%	25.00%	75.00%	
							TPSC	Cumplimiento manual GEL 3.1	12	24.99%	24.99%	49.98%	49.98%	24.99%	74.97%	24.99%	74.97%	
Red de periodismo hoy		0.00%	0.00%	0.00%	0.00%	TPSC	Numero de aplicaciones y/o servicios desarrollados	3	0.00%	0.00%	33.33%	66.67%	33.33%	66.66%	33.33%	100.00%		
							TPSC	Numero de interacciones en redes sociales	480000	24.99%	27.66%	49.98%	58.66%	24.99%	74.97%	39.87%	98.33%	
	TPSC						Suscripción y envío de información	4	25.00%	25.00%	50.00%	50.00%	25.00%	75.00%	25.00%	75.00%		
	TPSC						Numero de periodistas capacitados y certificados	500	0.00%	0.00%	0.00%	0.00%	0.00%	0.00%	0.00%	0.00%		
Red de periodismo hoy	0.00%	0.00%	0.00%	0.00%	TPSC	Numero de periodistas nuevos inscritos en la red	100	0.00%	0.00%	0.00%	0.00%	0.00%	0.00%	0.00%				
						TPSC	Numero de piezas y eventos divulgados	100	0.00%	0.00%	0.00%	0.00%	0.00%	0.00%	0.00%			
D2-05-3000-O - Administración financiera MINTIC	Control y seguimiento tesorería	25.00%	25.00%	50.00%	50.00%	GF	Informe participación del PAC asignado	94	0.00%	0.00%	23.40%	23.40%	46.80%	23.40%	46.80%			
							GF	Informe Gastos de Funcionamiento	97	0.00%	0.00%	22.88%	22.88%	25.77%	48.45%	25.77%	48.45%	
	Control y seguimiento presupuesto	25.00%	25.00%	50.00%	50.00%	GF	Preparación, Análisis y Consolidación de la Programación de los Gastos de Funcionamiento	97	0.00%	0.00%	22.88%	22.88%	25.77%	48.45%	25.77%			
							GF	Conciliaciones Subcuentas Contables	97	24.74%	24.74%	51.54%	51.54%	28.87%	80.41%	28.87%	80.40%	
	Control y seguimiento contable	28.60%	28.60%	76.60%	76.60%	GF	Consolidación y Elaboración Estados Financieros	97	26.80%	26.80%	50.51%	50.51%	26.80%	77.31%	26.80%			
							GF	Presentación Estados Financieros	97	28.87%	28.87%	53.61%	53.61%	26.80%	80.41%	26.80%		
	1. Gestión del talento humano	26.40%	27.60%	39.20%	40.40%	GTH	1. Servidores capacitación	250	0.00%	0.00%	10.00%	59.60%	30.00%	40.00%	0.00%			
							GTH	2. Porcentaje de ejecución de actividades de bienestar	100	0.00%	0.00%	10.00%	10.00%	30.00%	40.00%	30.00%		
	2. Cultura de la felicidad	6.25%	6.25%	30.00%	30.00%	GTH	1. Actividades de cohesión social realizadas	100	0.00%	0.00%	25.00%	67.00%	25.00%	50.00%	0.00%			
							GTH	2. Mediciones realizadas	2	0.00%	0.00%	0.00%	0.00%	50.00%	50.00%	0.00%		
3. Gestión del conocimiento	50.00%	50.00%	50.00%	50.00%	GTH	1. Modelos virtualizados	6	0.00%	0.00%	0.00%	0.00%	50.00%	50.00%	50.00%				
						GTH	2. Actividades de apropiación realizadas	100	0.00%	0.00%	0.00%	0.00%	50.00%	50.00%	50.00%			
4. Gestión de las competencias	0.00%	0.00%	0.00%	0.00%	GTH	1. Servidores evaluados	100	0.00%	0.00%	0.00%	0.00%	0.00%	0.00%	0.00%				
						GTH	1. Modelos de liderazgo definidos	1	0.00%	0.00%	0.00%	0.00%	0.00%	0.00%	0.00%			
5. Gestión del liderazgo	0.00%	0.00%	0.00%	0.00%	GTH	2. Actividades de apropiación del modelo	100	0.00%	0.00%	0.00%	0.00%	40.00%	40.00%	0.00%				
						GTH	Acuerdos establecidos por los gerentes públicos	100	0.00%	0.00%	40.00%	40.00%	60.00%	100.00%	60.00%			
6. Gestión del desempeño	0.00%	0.00%	50.00%	50.00%	GTH	evaluaciones realizadas	100	0.00%	0.00%	50.00%	50.00%	0.00%	50.00%	0.00%				
						GTH	1. Cantidad de Teletrabajadores vinculados	70	0.00%	0.00%	0.00%	0.00%	50.00%	50.00%	81.43%			
7. Gestión de la Productividad	30.00%	30.00%	50.00%	50.00%	GTH	Cantidad de funcionarios con jornada alternativa	70	0.00%	0.00%	0.00%	0.00%	50.00%	50.00%	81.43%				
						GTH	2. Capacitaciones de modalidades alternativas de trabajo realizadas	5	0.00%	0.00%	40.00%	100.00%	0.00%	40.00%	0.00%			
8. Apropiación del modelo integrado de gestión	50.00%	50.00%	50.00%	50.00%	GTH	actividades de apropiación MIG realizadas	100	0.00%	0.00%	0.00%	0.00%	0.00%	0.00%	0.00%				
						GTH	1. Cantidad de Teletrabajadores vinculados	70	0.00%	0.00%	0.00%	0.00%	50.00%	50.00%	81.43%			
D2-05-4000-E - Fortalecimiento de la cultura organizacional	Sostenibilidad y mejora de los procesos transversales en el Mincit	25.00%	25.00%	50.00%	50.00%	EA	Acciones para el mejoramiento de los procesos del Mincit	11	0.00%	0.00%	90.91%	90.91%	0.00%	90.91%	0.00%			
							EA	Actos administrativos notificados	2730	16.67%	17.66%	33.34%	35.43%	33.34%	66.68%	40.32%	75.95%	
	Gestión de Información	32.00%	32.00%	64.00%	64.00%	EA	Numero de folios físicos recibidos	840000	23.22%	29.59%	38.69%	40.38%	32.34%	72.83%	34.15%			
							EA	Transferencias de información de documentos	4	25.00%	25.00%	50.00%	50.00%	25.00%	75.00%	25.00%		
	Eficiencia Operacional	32.00%	32.00%	63.00%	63.00%	EA	Nº Actualización y validación del inventario de bienes	1	0.00%	0.00%	0.00%	0.00%	0.00%	0.00%	0.00%			
							EA	Numero de procesos de baja y destino final de bienes	3	0.00%	0.00%	33.33%	33.33%	33.33%	66.66%	33.33%		
	Seguimiento a la gestión institucional	26.30%	26.30%	30.70%	30.70%	EA	Numero de solicitudes de cuotas partes generadas regular	100	0.00%	0.00%	0.00%	0.00%	40.00%	40.00%	40.00%			
							EA	Porcentaje de comisiones reversadas	100	16.00%	16.00%	40.00%	40.00%	24.00%	64.00%	24.00%		
							EA	Porcentaje de solicitudes de comisiones aprobadas	100	16.00%	16.00%	40.00%	40.00%	24.00%	64.00%	24.00%		
							EA	Eventos para la revisión de la eficiencia de la gestión institucional	16	0.00%	0.00%	0.00%	0.00%	25.00%	25.00%	25.00%		

Oficina de Control Interno

Oficina Asesora de Prensa

Subdirección financiera

Subdirección Administrativa y de Gestión Humana

Subdirección Administrativa y de Gestión Humana

