

TRD: 320

Bogotá D.C.

Doctor

**DAVID LUNA SANCHEZ**

Ministro de Tecnologías de la Información y las Comunicaciones

**Ministerio de Tecnologías de la Información y las Comunicaciones**

Ciudad

Respetado señor Ministro:

Adjunto los Estados Financieros del Segundo Trimestre del año 2017 para su firma, transmitidos en forma oportuna por esta área a la C.G.N, por el sistema CHIP (Medio Magnético) de acuerdo a lo establecido en resolución 154 del 30 Abril de 2014 de la Contaduría General de la Nación.

CGN2005\_001\_SALDOS\_Y\_MOVIMIENTOS

CGN2005\_002\_OPERACIONES\_RECIPROCAS

CGN2016\_01\_VARIACIONES\_TRIMESTRALES\_SIGNIFICATIVAS

Con un cordial saludo,



**GINA DEL ROSARIO NUÑEZ POLO**

Subdirectora Financiera



**JUAN DAVID DUQUE BOTERO**

Secretario General

Anexo lo anunciado

Elaboró: John Rodríguez *J.R.*  
Revisó: Constanza Castro Sánchez *(C)*

11000000 - Ministerio de Tecnologías de la Información y las Comunicaciones  
ADMN CENTRAL NACIONAL  
01-04-2017 al 30-06-2017  
INFORMACION CONTABLE PUBLICA  
CGN2005\_001\_SALDOS\_Y\_MOVIMIENTOS

**11000000 - Ministerio de Tecnologías de la Información y las Comunicaciones**  
**ADMN CENTRAL NACIONAL**  
**01-04-2017 al 30-06-2017**  
**INFORMACION CONTABLE PUBLICA**  
**CGN2005\_001\_SALDOS\_Y\_MOVIMIENTOS**

CODIGO	NOMBRE	SALDO INICIAL(Pesos)	MOVIMIENTO DEBITO(Pesos)	MOVIMIENTO CREDITO(Pesos)	SALDO FINAL(Pesos)	SALDO FINAL CORRIENTE(Pesos)	SALDO FINAL NO CORRIENTE(Pesos)
1	ACTIVOS	175.762.880.872,89	28.160.712.112,40	16.281.621.741,16	187.641.971.244,13	70.033.303.583,05	117.608.667.661,08
1.1	EFFECTIVO	24.070.070,52	10.654.311.673,71	10.519.507.788,00	188.873.956,23	168.873.956,23	0,00
1.1.05	CAJA	0,00	916.127.563,00	916.127.563,00	0,00	0,00	0,00
1.1.05.02	CAJA MENOR	0,00	916.127.563,00	916.127.563,00	0,00	0,00	0,00
1.1.10	DEPOSITOS EN INSTITUCIONES FINANCIERAS	24.070.070,52	9.748.184.110,71	9.603.380.225,00	168.873.956,23	168.873.956,23	0,00
1.1.10.05	CUENTA CORRIENTE	193.052,36	9.603.283.537,00	9.603.380.225,00	96.364,36	96.364,36	0,00
1.1.10.06	CUENTA DE AHORRO	23.877.018,16	5.331.803,78	0,00	29.208.821,94	29.208.821,94	0,00
1.1.10.90	OTROS DEPOSITOS EN INSTITUCIONES FINANCIERAS	0,00	139.568.769,93	0,00	139.568.769,93	139.568.769,93	0,00
1.2	INVERSIONES E INSTRUMENTOS DERIVADOS	58.300.819.832,19	601.589,00	2.857.360.832,20	55.444.060.588,99	5.499.121.940,16	49.944.938.648,83
1.2.02	INVERSIONES ADMINISTRACION DE LIQUIDEZ EN TITULOS PARTICIPATIVOS	333.540.012,42	601.589,00	0,00	334.141.601,42	334.141.601,42	0,00
1.2.02.01	ACCIONES ORDINARIAS	333.540.012,42	601.589,00	0,00	334.141.601,42	334.141.601,42	0,00
1.2.07	INVERSIONES PATRIMONIALES EN ENTIDADES NO CONTROLADAS	5.164.980.338,74	0,00	0,00	5.164.980.338,74	5.164.980.338,74	0,00
1.2.07.54	EMPRESAS INDUSTRIALES Y COMERCIALES DEL ESTADO SOCIETARIAS	5.164.980.338,74	0,00	0,00	5.164.980.338,74	5.164.980.338,74	0,00
1.2.08	INVERSIONES PATRIMONIALES EN ENTIDADES CONTROLADAS	104.035.048.614,03	0,00	2.165.233.117,45	101.869.815.496,58	0,00	101.869.815.496,58
1.2.08.31	EMPRESAS INDUSTRIALES Y COMERCIALES DEL ESTADO SOCIETARIAS	104.035.048.614,03	0,00	2.165.233.117,45	101.869.815.496,58	0,00	101.869.815.496,58
1.2.80	PROVISION PARA PROTECCION DE INVERSIONES (CR)	-51.232.749.133,00	0,00	692.127.714,75	-51.924.876.847,75	0,00	-51.924.876.847,75
1.2.80.35	INVERSIONES PATRIMONIALES EN ENTIDADES CONTROLADAS	-51.232.749.133,00	0,00	692.127.714,75	-51.924.876.847,75	0,00	-51.924.876.847,75
1.4	DEUDORES	28.093.774.641,90	17.374.172.893,43	2.893.382.311,96	42.574.565.223,37	42.574.565.223,37	0,00
1.4.07	PRESTACION DE SERVICIOS	137.700,00	0,00	0,00	137.700,00	137.700,00	0,00
1.4.07.11	SERVICIOS DE COMUNICACIONES	137.700,00	0,00	0,00	137.700,00	137.700,00	0,00
1.4.24	RECURSOS ENTREGADOS EN ADMINISTRACION	275.303.348,40	200.000.000,00	61.030.215,00	414.273.133,40	414.273.133,40	0,00
1.4.24.02	EN ADMINISTRACION	275.303.348,40	200.000.000,00	61.030.215,00	414.273.133,40	414.273.133,40	0,00
1.4.70	OTROS DEUDORES	27.818.333.593,50	17.174.172.893,43	2.832.352.096,96	42.160.154.389,97	42.160.154.389,97	0,00
1.4.70.06	ARRENDAMIENTOS	0,00	11.467.717,00	11.467.717,00	0,00	0,00	0,00
1.4.70.08	CUOTAS PARTES DE PENSIONES	23.193.994.418,70	15.842.337.309,97	2.333.718.178,25	36.702.613.550,42	36.702.613.550,42	0,00
1.4.70.12	CREDITOS A EMPLEADOS	102.000.937,80	134.996,00	3.365.665,00	98.770.268,80	98.770.268,80	0,00
1.4.70.83	OTROS INTERESES	0,00	866.593.708,46	30.018.975,71	836.574.732,75	836.574.732,75	0,00
1.4.70.90	OTROS DEUDORES	4.522.338.237,00	453.639.162,00	453.781.561,00	4.522.195.838,00	4.522.195.838,00	0,00
1.6	PROPIEDADES, PLANTA Y EQUIPO	4.859.693.717,22	0,00	4.598.193,00	4.855.095.524,22	0,00	4.855.095.524,22
1.6.05	TERRENOS	1.694.501.283,00	0,00	0,00	1.694.501.283,00	0,00	1.694.501.283,00
1.6.05.01	URBANOS	622.585.760,00	0,00	0,00	622.585.760,00	0,00	622.585.760,00
1.6.05.02	RURALES	1.071.915.523,00	0,00	0,00	1.071.915.523,00	0,00	1.071.915.523,00
1.6.35	BIENES MUEBLES EN BODEGA	18.072.065,00	0,00	0,00	18.072.065,00	0,00	18.072.065,00
1.6.35.01	MAQUINARIA Y EQUIPO	1.243.290,00	0,00	0,00	1.243.290,00	0,00	1.243.290,00
1.6.35.03	MUEBLES, ENSERES Y EQUIPO DE OFICINA	12.246.459,00	0,00	0,00	12.246.459,00	0,00	12.246.459,00
1.6.35.04	EQUIPOS DE COMUNICACION Y COMPUTACION	4.582.316,00	0,00	0,00	4.582.316,00	0,00	4.582.316,00
1.6.37	PROPIEDADES, PLANTA Y EQUIPO NO EXPLOTADOS	3.144.364.992,00	0,00	0,00	3.144.364.992,00	0,00	3.144.364.992,00
1.6.37.01	TERRENOS	1.498.276,00	0,00	0,00	1.498.276,00	0,00	1.498.276,00
1.6.37.09	MUEBLES, ENSERES Y EQUIPO DE OFICINA	227.200,00	0,00	0,00	227.200,00	0,00	227.200,00
1.6.37.10	EQUIPOS DE COMUNICACION Y COMPUTACION	3.142.639.516,00	0,00	0,00	3.142.639.516,00	0,00	3.142.639.516,00
1.6.40	EDIFICACIONES	2.055.386.293,00	0,00	0,00	2.055.386.293,00	0,00	2.055.386.293,00
1.6.40.01	EDIFICIOS Y CASAS	2.055.386.293,00	0,00	0,00	2.055.386.293,00	0,00	2.055.386.293,00
1.6.55	MAQUINARIA Y EQUIPO	2.676.887,00	0,00	0,00	2.676.887,00	0,00	2.676.887,00
1.6.55.11	HERRAMIENTAS Y ACCESORIOS	2.676.887,00	0,00	0,00	2.676.887,00	0,00	2.676.887,00
1.6.65	MUEBLES, ENSERES Y EQUIPO DE OFICINA	27.351.454,00	0,00	0,00	27.351.454,00	0,00	27.351.454,00
1.6.65.01	MUEBLES Y ENSERES	27.351.454,00	0,00	0,00	27.351.454,00	0,00	27.351.454,00
1.6.70	EQUIPOS DE COMUNICACION Y COMPUTACION	273.527.043,00	0,00	0,00	273.527.043,00	0,00	273.527.043,00
1.6.70.01	EQUIPO DE COMUNICACION	143.855.546,00	0,00	0,00	143.855.546,00	0,00	143.855.546,00
1.6.70.02	EQUIPO DE COMPUTACION	609.443,00	0,00	0,00	609.443,00	0,00	609.443,00
1.6.70.04	SATELITES Y ANTENAS	129.062.054,00	0,00	0,00	129.062.054,00	0,00	129.062.054,00
1.6.85	DEPRECIACION ACUMULADA (CR)	-2.356.186.299,78	0,00	4.598.193,00	-2.360.784.492,78	0,00	-2.360.784.492,78
1.6.95.01	EDIFICACIONES	-1.021.851.934,00	0,00	3.221.436,00	-1.025.073.370,00	0,00	-1.025.073.370,00
1.6.95.04	MAQUINARIA Y EQUIPO	-2.676.887,00	0,00	0,00	-2.676.887,00	0,00	-2.676.887,00
1.6.95.06	MUEBLES, ENSERES Y EQUIPO DE OFICINA	-13.113.778,00	0,00	0,00	-13.113.778,00	0,00	-13.113.778,00

11000000 - Ministerio de Tecnologías de la Información y las Comunicaciones  
**ADMÓN CENTRAL NACIONAL**  
 01-04-2017 al 30-06-2017  
**INFORMACION CONTABLE PUBLICA**  
**CGN2005\_001\_SALDOS\_Y\_MOVIMIENTOS**

CÓDIGO	NOMBRE	SALDO INICIAL(Pesos)	MOVIMIENTO DÉBITO(Pesos)	MOVIMIENTO CRÉDITO(Pesos)	SALDO FINAL(Pesos)	SALDO FINAL CORRIENTE(Pesos)	SALDO FINAL NO CORRIENTE(Pesos)
1.8.85.07	EQUIPOS DE COMUNICACIÓN Y COMPUTACIÓN	-1.318.543.700,78	0,00	1.376.757,00	-1.319.920.457,78	0,00	-1.319.920.457,78
1.9	OTROS ACTIVOS	84.484.522.611,05	121.625.958,26	6.772.616,00	84.599.375.951,32	21.790.742.463,25	62.808.633.488,03
1.9.10	CARGOS DIFERIDOS	1.238.603,59	0,00	0,00	1.238.603,59	1.238.603,59	0,00
1.9.10.01	MATERIALES Y SUMINISTROS	1.237.563,59	0,00	0,00	1.237.563,59	1.237.563,59	0,00
1.9.10.04	DOTACIÓN A TRABAJADORES	1.040,00	0,00	0,00	1.040,00	1.040,00	0,00
1.9.20	BIENES ENTREGADOS A TERCEROS	1.126.145.800,00	0,00	0,00	1.126.145.800,00	1.126.145.800,00	0,00
1.9.20.02	BIENES INMUEBLES ENTREGADOS EN ADMINISTRACIÓN	129.174.000,00	0,00	0,00	129.174.000,00	129.174.000,00	0,00
1.9.20.06	BIENES INMUEBLES ENTREGADOS EN COMODATO	996.971.800,00	0,00	0,00	996.971.800,00	996.971.800,00	0,00
1.9.25	AMORTIZACIÓN ACUMULADA DE BIENES ENTREGADOS A TERCEROS (CR)	-201.190.854,00	0,00	4.907.094,00	-206.097.948,00	-206.097.948,00	0,00
1.9.25.06	BIENES INMUEBLES ENTREGADOS EN COMODATO	-201.190.854,00	0,00	4.907.094,00	-206.097.948,00	-206.097.948,00	0,00
1.9.30	BIENES RECIBIDOS EN DACIÓN DE PAGO	252.310.297,00	0,00	0,00	252.310.297,00	252.310.297,00	0,00
1.9.30.01	MUEBLES	102.400.250,00	0,00	0,00	102.400.250,00	102.400.250,00	0,00
1.9.30.02	INMUEBLES	74.075.350,00	0,00	0,00	74.075.350,00	74.075.350,00	0,00
1.9.30.03	ACCIONES	75.834.697,00	0,00	0,00	75.834.697,00	75.834.697,00	0,00
1.9.35	PROVISIÓN BIENES RECIBIDOS EN DACIÓN DE PAGO (CR)	-70.052.236,30	18.329.780,00	0,00	-51.722.456,30	-51.722.456,30	0,00
1.9.35.03	ACCIONES	-70.052.236,30	18.329.780,00	0,00	-51.722.456,30	-51.722.456,30	0,00
1.9.60	BIENES DE ARTE Y CULTURA	20.668.868.167,00	0,00	0,00	20.668.868.167,00	20.668.868.167,00	0,00
1.9.60.05	ELEMENTOS DE MUSEO	20.668.868.167,00	0,00	0,00	20.668.868.167,00	20.668.868.167,00	0,00
1.9.95	VALORIZACIONES	62.707.202.833,77	103.296.176,26	1.865.522,00	62.808.633.488,03	0,00	62.808.633.488,03
1.9.99.33	INVERSIONES EN EMPRESAS INDUSTRIALES Y COMERCIALES DEL ESTADO SOCIETARIAS	12.567.303.399,23	103.296.176,26	1.865.522,00	12.668.734.053,49	0,00	12.668.734.053,49
1.9.99.52	TERRENOS	11.613.017.806,00	0,00	0,00	11.613.017.806,00	0,00	11.613.017.806,00
1.9.99.62	EDIFICACIONES	35.418.057.940,54	0,00	0,00	35.418.057.940,54	0,00	35.418.057.940,54
1.9.99.77	OTROS ACTIVOS	3.108.823.688,00	0,00	0,00	3.108.823.688,00	0,00	3.108.823.688,00
2	PASIVOS	54.715.266.878,47	21.933.494.717,44	45.318.050.990,66	78.099.823.151,69	78.099.823.151,69	0,00
2.4	CUENTAS POR PAGAR	2.569.723.969,54	8.940.923.827,40	9.376.775.291,11	3.005.575.433,25	3.005.575.433,25	0,00
2.4.25	ACREEDORES	169.459.805,48	8.008.488.459,00	8.159.101.148,00	320.072.494,48	320.072.494,48	0,00
2.4.25.13	SALDOS A FAVOR DE BENEFICIARIOS	5.822.912,48	0,00	134.996,00	5.957.908,48	5.957.908,48	0,00
2.4.25.18	APORTES A FONDOS PENSIONALES	90.088.954,00	3.044.580.423,00	3.058.443.515,00	103.952.046,00	103.952.046,00	0,00
2.4.25.19	APORTES A SEGURIDAD SOCIAL EN SALUD	73.545.939,00	2.106.937.102,00	2.118.588.494,00	85.198.331,00	85.198.331,00	0,00
2.4.25.20	APORTES AL ICBF, SEÑA Y CAJAS DE COMPENSACIÓN	900,00	675.581.100,00	675.580.200,00	0,00	0,00	0,00
2.4.25.21	SINDICATOS	0,00	6.576.535,00	6.576.535,00	0,00	0,00	0,00
2.4.25.22	COOPERATIVAS	0,00	181.193.729,00	181.193.729,00	0,00	0,00	0,00
2.4.25.23	FONDOS DE EMPLEADOS	0,00	245.734.987,00	245.734.987,00	0,00	0,00	0,00
2.4.25.24	EMBARGOS JUDICIALES	0,00	18.549.738,00	18.549.738,00	0,00	0,00	0,00
2.4.25.32	APORTE RIESGOS PROFESIONALES	0,00	44.649.000,00	44.649.000,00	0,00	0,00	0,00
2.4.25.35	LIBRANZAS	0,00	422.537.822,00	422.537.822,00	0,00	0,00	0,00
2.4.25.41	APORTES A ESCUELAS INDUSTRIALES, INSTITUTOS TÉCNICOS Y ESAP	100,00	135.279.700,00	135.279.600,00	0,00	0,00	0,00
2.4.25.46	CONTRATOS DE MEDICINA PREPAGADA	0,00	46.344.443,00	46.344.443,00	0,00	0,00	0,00
2.4.25.52	HONORARIOS	0,00	191.892.804,00	191.892.804,00	0,00	0,00	0,00
2.4.25.53	SERVICIOS	0,00	347.698.211,00	401.698.211,00	54.000.000,00	54.000.000,00	0,00
2.4.25.90	OTROS ACREEDORES	0,00	540.932.865,00	611.897.074,00	70.964.209,00	70.964.209,00	0,00
2.4.36	RETENCIÓN EN LA FUENTE E IMPUESTO DE TIMBRE	104.165.788,00	440.313.911,00	552.980.468,00	216.832.343,00	216.832.343,00	0,00
2.4.36.03	HONORARIOS	6.720.861,00	20.162.583,00	20.162.583,00	6.720.861,00	6.720.861,00	0,00
2.4.36.07	RENDIMIENTOS FINANCIEROS	0,00	0,00	2.320.519,00	2.320.519,00	2.320.519,00	0,00
2.4.36.15	A EMPLEADOS ARTÍCULO 383 ET	95.198.477,00	413.495.533,00	523.336.433,00	205.039.377,00	205.039.377,00	0,00
2.4.36.25	IMPUESTO A LAS VENTAS RETENIDO POR CONSIGNAR	1.741.314,00	5.223.942,00	5.223.942,00	1.741.314,00	1.741.314,00	0,00
2.4.36.27	RETENCIÓN DE IMPUESTO DE INDUSTRIA Y COMERCIO POR COMPRAS	505.136,00	1.431.853,00	1.936.989,00	1.010.272,00	1.010.272,00	0,00
2.4.53	RECURSOS RECIBIDOS EN ADMINISTRACIÓN	2.205.295.558,06	0,00	20.755.108,78	2.226.050.666,84	2.226.050.666,84	0,00
2.4.53.01	EN ADMINISTRACIÓN	2.205.295.558,06	0,00	20.755.108,78	2.226.050.666,84	2.226.050.666,84	0,00
2.4.55	DEPÓSITOS RECIBIDOS EN GARANTÍA	0,00	0,00	139.568.769,93	139.568.769,93	139.568.769,93	0,00
2.4.55.03	DEPÓSITOS JUDICIALES	0,00	0,00	139.568.769,93	139.568.769,93	139.568.769,93	0,00
2.4.60	CRÉDITOS JUDICIALES	90.802.818,00	492.121.457,40	504.369.798,40	103.051.159,00	103.051.159,00	0,00
2.4.60.02	SENTENCIAS	90.802.818,00	492.121.457,40	504.369.798,40	103.051.159,00	103.051.159,00	0,00
2.5	OBLIGACIONES LABORALES Y DE SEGURIDAD SOCIAL INTEGRAL	2.879.218.637,40	9.889.703.874,23	9.264.845.037,46	2.254.359.800,63	2.254.359.800,63	0,00
2.5.05	SALARIOS Y PRESTACIONES SOCIALES	2.879.218.637,40	9.749.345.864,00	9.099.897.194,00	2.229.769.967,40	2.229.769.967,40	0,00
2.5.05.01	NÓMINA POR PAGAR	0,00	6.495.666.833,42	6.495.666.833,42	0,00	0,00	0,00
2.5.05.02	CESANTÍAS	148.682.684,00	873.672.317,00	739.590.889,00	14.591.256,00	14.591.256,00	0,00
2.5.05.04	VACACIONES	1.368.452.810,66	761.959.650,45	355.752.965,45	962.246.125,66	962.246.125,66	0,00
2.5.05.05	PRIMA DE VACACIONES	959.924.156,80	501.774.872,83	234.232.643,83	692.381.927,80	692.381.927,80	0,00

11000000 - Ministerio de Tecnologías de la Información y las Comunicaciones  
**ADMN CENTRAL NACIONAL**  
**01-04-2017 al 30-06-2017**  
**INFORMACION CONTABLE PUBLICA**  
**CGN2005\_001\_SALDOS\_Y\_MOVIMIENTOS**


CODIGO	NOMBRE	SALDO INICIAL(Pesos)	MOVIMIENTO DEBITO(Pesos)	MOVIMIENTO CREDITO(Pesos)	SALDO FINAL(Pesos)	SALDO FINAL CORRIENTE(Pesos)	SALDO FINAL NO CORRIENTE(Pesos)
2.5.05.06	PRIMA DE SERVICIOS	402.158.985,94	927.191.584,23	845.313.662,42	320.281.064,13	320.281.064,13	0,00
2.5.05.07	PRIMA DE NAVIDAD	0,00	32.542.289,16	32.542.289,16	0,00	0,00	0,00
2.5.05.12	BONIFICACIONES	0,00	156.533.316,91	396.807.910,72	240.269.593,81	240.269.593,81	0,00
2.5.10	PENSIONES Y PRESTACIONES ECONÓMICAS POR PAGAR	0,00	140.359.010,23	164.947.843,46	24.589.833,23	24.589.833,23	0,00
2.5.10.06	CUOTAS PARTES DE PENSIONES	0,00	140.359.010,23	164.947.843,46	24.589.833,23	24.589.833,23	0,00
2.7	PASIVOS ESTIMADOS	49.149.922.503,72	3.102.830.969,00	26.676.394.614,28	72.723.486.150,00	72.723.486.150,00	0,00
2.7.10	PROVISIÓN PARA CONTINGENCIAS	44.853.730.836,00	495.080.906,00	22.254.692.906,00	66.613.342.836,00	66.613.342.836,00	0,00
2.7.10.05	LITIGIOS	44.853.730.836,00	495.080.906,00	22.254.692.906,00	66.613.342.836,00	66.613.342.836,00	0,00
2.7.15	PROVISIÓN PARA PRESTACIONES SOCIALES	1.834.886.493,72	2.607.750.062,00	4.421.701.708,26	3.648.838.140,00	3.648.838.140,00	0,00
2.7.15.03	VACACIONES	581.733.655,00	506.022.816,00	781.319.565,00	857.030.404,00	857.030.404,00	0,00
2.7.15.04	PRIMA DE SERVICIOS	227.956.343,72	1.668.162.454,00	1.460.226.110,28	0,00	0,00	0,00
2.7.15.06	PRIMA DE VACACIONES	266.422.059,00	282.536.707,00	539.351.558,00	543.236.910,00	543.236.910,00	0,00
2.7.15.07	BONIFICACIONES	248.400.594,00	103.717.713,00	145.731.958,00	290.414.839,00	290.414.839,00	0,00
2.7.15.09	PRIMA DE NAVIDAD	490.373.842,00	27.290.372,00	1.495.072.517,00	1.958.155.987,00	1.958.155.987,00	0,00
2.7.20	PROVISIÓN PARA PENSIONES	2.461.305.174,00	0,00	0,00	2.461.305.174,00	2.461.305.174,00	0,00
2.7.20.07	CÁLCULO ACTUARIAL DE CUOTAS PARTES DE PENSIONES	36.791.097.482,00	0,00	0,00	36.791.097.482,00	36.791.097.482,00	0,00
2.7.20.08	CUOTAS PARTES DE PENSIONES POR AMORTIZAR (DB)	-34.329.792.308,00	0,00	0,00	-34.329.792.308,00	-34.329.792.308,00	0,00
2.9	OTROS PASIVOS	116.401.767,81	36.047,81	36.047,81	116.401.767,81	116.401.767,81	0,00
2.9.05	RECAUDOS A FAVOR DE TERCEROS	116.401.767,81	36.047,81	36.047,81	116.401.767,81	116.401.767,81	0,00
2.9.05.05	COBRÓ CARTERA DE TERCEROS	36.047,81	36.047,81	0,00	0,00	0,00	0,00
2.9.05.90	OTROS RECAUDOS A FAVOR DE TERCEROS	116.365.720,00	0,00	36.047,81	116.401.767,81	116.401.767,81	0,00
3	PATRIMONIO	126.380.010.262,34	2.471.259.946,89	15.820.406.981,26	139.729.157.296,71	0,00	139.729.157.296,71
3.1	HACIENDA PÚBLICA	126.380.010.262,34	2.471.259.946,89	15.820.406.981,26	139.729.157.296,71	0,00	139.729.157.296,71
3.1.05	CAPITAL FISCAL	-26.073.274.936,48	1.100.064.397,74	0,00	-27.173.339.334,22	0,00	-27.173.339.334,22
3.1.05.01	NACIÓN	-26.073.274.936,48	1.100.064.397,74	0,00	-27.173.339.334,22	0,00	-27.173.339.334,22
3.1.15	SUPERÁVIT POR VALORIZACIÓN	62.707.202.833,77	0,00	101.430.654,26	62.808.633.488,03	0,00	62.808.633.488,03
3.1.15.33	INVERSIONES EN EMPRESAS INDUSTRIALES Y COMERCIALES DEL ESTADO SOCIETARIAS	12.567.303.399,23	0,00	101.430.654,26	12.668.734.053,49	0,00	12.668.734.053,49
3.1.15.52	TERRENOS	11.613.017.806,00	0,00	0,00	11.613.017.806,00	0,00	11.613.017.806,00
3.1.15.62	EDIFICACIONES	35.418.057.940,54	0,00	0,00	35.418.057.940,54	0,00	35.418.057.940,54
3.1.15.76	OTROS ACTIVOS	3.108.823.688,00	0,00	0,00	3.108.823.688,00	0,00	3.108.823.688,00
3.1.17	SUPERÁVIT POR EL METODO DE PARTICIPACIÓN PATRIMONIAL	88.156.407.062,25	465.871.374,35	0,00	87.690.535.687,90	0,00	87.690.535.687,90
3.1.17.30	INVERSIONES EN EMPRESAS INDUSTRIALES Y COMERCIALES DEL ESTADO SOCIETARIAS	88.156.407.062,25	465.871.374,35	0,00	87.690.535.687,90	0,00	87.690.535.687,90
3.1.20	SUPERÁVIT POR DONACIÓN	69.990.696,80	0,00	0,00	69.990.696,80	0,00	69.990.696,80
3.1.20.02	EN ESPECIE	69.990.696,80	0,00	0,00	69.990.696,80	0,00	69.990.696,80
3.1.25	PATRIMONIO PÚBLICO INCORPORADO	1.528.174.379,00	895.818.887,80	15.718.976.327,00	16.351.331.818,20	0,00	16.351.331.818,20
3.1.25.26	DERECHOS	1.528.174.379,00	895.818.887,80	15.718.976.327,00	16.351.331.818,20	0,00	16.351.331.818,20
3.1.25.27	OBLIGACIONES (DB)	0,00	15.763.192,00	0,00	-15.763.192,00	0,00	-15.763.192,00
3.1.28	PROVISIONES, AGOTAMIENTO, DEPRECIACIONES Y AMORTIZACIONES (DB)	-8.489.773,00	9.505.287,00	0,00	-17.995.060,00	0,00	-17.995.060,00
3.1.28.04	DEPRECIACIÓN DE PROPIEDADES, PLANTA Y EQUIPO	-3.562.679,00	4.598.193,00	0,00	-8.160.872,00	0,00	-8.160.872,00
3.1.28.07	AMORTIZACIÓN DE OTROS ACTIVOS	-4.907.094,00	4.907.094,00	0,00	-9.814.188,00	0,00	-9.814.188,00
4	INGRESOS	13.029.097.692,50	56.198.190,00	11.374.882.307,37	24.347.781.809,87	0,00	24.347.781.809,87
4.7	OPERACIONES INTERINSTITUCIONALES	8.279.834.722,00	21.472.076,00	10.483.025.213,23	18.741.387.859,23	0,00	18.741.387.859,23
4.7.05	FONDOS RECIBIDOS	8.279.834.722,00	21.472.076,00	10.483.025.213,23	18.741.387.859,23	0,00	18.741.387.859,23
4.7.05.08	FUNCIONAMIENTO	8.279.834.722,00	21.472.076,00	10.483.025.213,23	18.741.387.859,23	0,00	18.741.387.859,23
4.8	OTROS INGRESOS	4.749.262.970,50	34.726.114,00	891.857.094,14	5.606.393.950,64	0,00	5.606.393.950,64
4.8.05	FINANCIEROS	11.913.176,71	4.924.259,00	868.920.332,14	875.909.249,85	0,00	875.909.249,85
4.8.05.04	INTERESES DE DEUDORES	3.183.036,00	3.973.191,00	859.833.129,75	859.042.974,75	0,00	859.042.974,75
4.8.05.13	INTERESES DE MORA	0,00	951.068,00	951.068,00	0,00	0,00	0,00
4.8.05.35	RENDIMIENTOS SOBRE RECURSOS ENTREGADOS EN ADMINISTRACIÓN	8.730.140,71	0,00	8.136.134,39	16.866.275,10	0,00	16.866.275,10
4.8.07	UTILIDAD POR EL METODO DE PARTICIPACIÓN PATRIMONIAL	4.721.109.933,50	0,00	0,00	4.721.109.933,50	0,00	4.721.109.933,50
4.8.07.31	INVERSIONES EN EMPRESAS INDUSTRIALES Y COMERCIALES DEL ESTADO SOCIETARIAS	4.721.109.933,50	0,00	0,00	4.721.109.933,50	0,00	4.721.109.933,50
4.8.08	OTROS INGRESOS ORDINARIOS	16.219.671,00	11.467.717,00	22.935.434,00	27.687.388,00	0,00	27.687.388,00
4.8.08.17	ARRENDAMIENTOS	0,00	11.467.717,00	11.467.717,00	0,00	0,00	0,00
4.8.08.90	OTROS INGRESOS ORDINARIOS	16.219.671,00	0,00	11.467.717,00	27.687.388,00	0,00	27.687.388,00
4.8.10	EXTRAORDINARIOS	20.189,29	0,00	1.328,00	21.517,29	0,00	21.517,29
4.8.10.08	RECUPERACIONES	20.189,29	0,00	1.328,00	21.517,29	0,00	21.517,29
4.8.15	AJUSTE DE EJERCICIOS ANTERIORES	0,00	18.334.138,00	0,00	-18.334.138,00	0,00	-18.334.138,00


11000000 - Ministerio de Tecnologías de la Información y las Comunicaciones  
 ADMON CENTRAL NACIONAL  
 01-04-2017 al 30-06-2017  
 INFORMACION CONTABLE PUBLICA  
 CGN2005\_001\_SALDOS\_Y\_MOVIMIENTOS


CODIGO	NOMBRE	SALDO INICIAL(Pesos)	MOVIMIENTO DEBITO(Pesos)	MOVIMIENTO CREDITO(Pesos)	SALDO FINAL(Pesos)	SALDO FINAL CORRIENTE(Pesos)	SALDO FINAL NO CORRIENTE(Pesos)
4.8.15.59	OTROS INGRESOS	0,00	18.334.138,00	0,00	-18.334.138,00	0,00	-18.334.138,00
5	GASTOS	18.361.493.960,42	41.541.301.508,72	5.368.004.455,00	54.534.791.014,14	0,00	54.534.791.014,14
5.1	DE ADMINISTRACIÓN	9.163.849.322,12	15.757.859.012,74	4.699.492.693,00	20.022.215.641,86	0,00	20.022.215.641,86
5.1.01	SUELDOS Y SALARIOS	7.839.118.394,12	12.299.604.438,28	3.601.773.013,00	16.536.949.819,40	0,00	16.536.949.819,40
5.1.01.01	SUELDOS DEL PERSONAL	4.464.543.551,00	6.424.094.532,00	1.589.406.587,00	9.299.231.496,00	0,00	9.299.231.496,00
5.1.01.03	HORAS EXTRAS Y FESTIVOS	28.479.723,00	67.178.018,00	16.731.820,00	78.925.921,00	0,00	78.925.921,00
5.1.01.05	GASTOS DE REPRESENTACIÓN	48.252.886,00	73.757.274,00	20.810.016,00	101.200.144,00	0,00	101.200.144,00
5.1.01.06	REMUNERACIÓN SERVICIOS TÉCNICOS	0,00	29.287.527,00	29.287.527,00	0,00	0,00	0,00
5.1.01.09	HONORARIOS	0,00	218.122.491,00	218.122.491,00	0,00	0,00	0,00
5.1.01.13	PRIMA DE VACACIONES	251.719.593,00	256.814.851,00	0,00	508.534.444,00	0,00	508.534.444,00
5.1.01.14	PRIMA DE NAVIDAD	324.298.641,23	1.489.157.561,00	0,00	1.813.456.222,23	0,00	1.813.456.222,23
5.1.01.17	VACACIONES	705.728.703,00	353.416.043,00	78.119.294,00	981.025.452,00	0,00	981.025.452,00
5.1.01.18	BONIFICACIÓN ESPECIAL DE RECREACIÓN	0,00	31.272.632,00	1.838.862,00	29.433.770,00	0,00	29.433.770,00
5.1.01.19	BONIFICACIONES	393.488.423,17	369.691.832,00	0,00	783.180.255,17	0,00	783.180.255,17
5.1.01.23	AUXILIO DE TRANSPORTE	8.826.706,00	14.086.685,00	3.511.744,00	19.401.647,00	0,00	19.401.647,00
5.1.01.24	CESANTÍAS	454.842.147,00	739.580.887,00	215.115.311,00	979.307.723,00	0,00	979.307.723,00
5.1.01.30	CAPACITACIÓN, BIENESTAR SOCIAL Y ESTÍMULOS	56.728.754,00	115.030.215,00	54.000.000,00	117.758.969,00	0,00	117.758.969,00
5.1.01.52	PRIMA DE SERVICIOS	225.992.273,72	557.941.124,28	775.897.468,00	8.035.930,00	0,00	8.035.930,00
5.1.01.60	SUBSIDIO DE ALIMENTACIÓN	15.168.007,00	22.649.551,00	5.839.857,00	31.977.701,00	0,00	31.977.701,00
5.1.01.64	OTRAS PRIMAS	661.048.986,00	1.233.230.301,00	308.799.142,00	1.785.480.145,00	0,00	1.785.480.145,00
5.1.01.90	OTROS SUELDOS Y SALARIOS	0,00	284.292.894,00	284.292.894,00	0,00	0,00	0,00
5.1.02	CONTRIBUCIONES IMPUTADAS	0,00	164.947.843,46	0,00	164.947.843,46	0,00	164.947.843,46
5.1.02.07	CUOTAS PARTES DE PENSIONES	0,00	164.947.843,46	0,00	164.947.843,46	0,00	164.947.843,46
5.1.03	CONTRIBUCIONES EFECTIVAS	906.592.910,00	2.053.665.000,00	704.390.400,00	2.255.867.510,00	0,00	2.255.867.510,00
5.1.03.02	APORTES A CAJAS DE COMPENSACIÓN FAMILIAR	136.606.100,00	438.993.600,00	219.497.700,00	356.102.000,00	0,00	356.102.000,00
5.1.03.03	COTIZACIONES A SEGURIDAD SOCIAL EN SALUD	312.163.702,00	914.372.600,00	457.186.300,00	769.350.002,00	0,00	769.350.002,00
5.1.03.05	COTIZACIONES A RIESGOS PROFESIONALES	17.115.900,00	53.916.000,00	26.956.000,00	44.073.900,00	0,00	44.073.900,00
5.1.03.06	COTIZACIONES A ENTIDADES ADMINISTRADORAS DEL RÉGIMEN DE PRIMA MEDIA	195.950.458,00	290.803.600,00	0,00	486.754.058,00	0,00	486.754.058,00
5.1.03.07	COTIZACIONES A ENTIDADES ADMINISTRADORAS DEL RÉGIMEN DE AHORRO INDIVIDUAL	244.756.750,00	355.579.200,00	748.400,00	599.587.550,00	0,00	599.587.550,00
5.1.04	APORTES SOBRE LA NÓMINA	170.728.000,00	549.138.400,00	274.569.300,00	445.297.100,00	0,00	445.297.100,00
5.1.04.01	APORTES AL ICBF	102.384.900,00	329.288.600,00	164.644.300,00	267.029.200,00	0,00	267.029.200,00
5.1.04.02	APORTES AL SENA	17.081.100,00	54.998.200,00	27.499.100,00	44.580.200,00	0,00	44.580.200,00
5.1.04.03	APORTES ESAP	17.094.100,00	54.998.200,00	27.499.100,00	44.593.200,00	0,00	44.593.200,00
5.1.04.04	APORTES A ESCUELAS INDUSTRIALES E INSTITUTOS TÉCNICOS	34.167.900,00	109.853.400,00	54.926.800,00	89.094.500,00	0,00	89.094.500,00
5.1.11	GENERALES	247.410.018,00	690.503.331,00	318.759.980,00	619.153.369,00	0,00	619.153.369,00
5.1.11.11	COMISIONES, HONORARIOS Y SERVICIOS	247.410.018,00	371.743.351,00	0,00	619.153.369,00	0,00	619.153.369,00
5.1.11.90	OTROS GASTOS GENERALES	0,00	318.759.980,00	318.759.980,00	0,00	0,00	0,00
5.3	PROVISIONES, DEPRECIACIONES Y AMORTIZACIONES	8.000.000.000,00	22.711.001.563,75	0,00	30.711.001.563,75	0,00	30.711.001.563,75
5.3.02	PROVISIÓN PARA PROTECCIÓN DE INVERSIONES	0,00	692.127.714,75	0,00	692.127.714,75	0,00	692.127.714,75
5.3.02.35	INVERSIONES PATRIMONIALES EN ENTIDADES CONTROLADAS	0,00	692.127.714,75	0,00	692.127.714,75	0,00	692.127.714,75
5.3.14	PROVISIÓN PARA CONTINGENCIAS	8.000.000.000,00	22.018.873.849,00	0,00	30.018.873.849,00	0,00	30.018.873.849,00
5.3.14.01	LITIGIOS	8.000.000.000,00	22.018.873.849,00	0,00	30.018.873.849,00	0,00	30.018.873.849,00
5.4	TRANSFERENCIAS	408.146.756,00	669.538.598,00	15.763.192,00	1.061.922.162,00	0,00	1.061.922.162,00
5.4.23	OTRAS TRANSFERENCIAS	408.146.756,00	669.538.598,00	15.763.192,00	1.061.922.162,00	0,00	1.061.922.162,00
5.4.23.03	PARA GASTOS DE FUNCIONAMIENTO	408.146.756,00	669.538.598,00	15.763.192,00	1.061.922.162,00	0,00	1.061.922.162,00
5.7	OPERACIONES INTERINSTITUCIONALES	132.993.283,74	703.540.591,13	5.509.780,00	831.024.094,87	0,00	831.024.094,87
5.7.05	FONDOS ENTREGADOS	29.582.981,00	0,00	0,00	29.582.981,00	0,00	29.582.981,00
5.7.05.08	FUNCIONAMIENTO	29.582.981,00	0,00	0,00	29.582.981,00	0,00	29.582.981,00
5.7.20	OPERACIONES DE ENLACE	103.410.302,74	703.540.591,13	5.509.780,00	801.441.113,87	0,00	801.441.113,87
5.7.20.80	RECAUDOS	103.410.302,74	703.540.591,13	5.509.780,00	801.441.113,87	0,00	801.441.113,87
5.8	OTROS GASTOS	656.504.598,56	1.699.361.743,10	447.238.790,00	1.908.627.551,66	0,00	1.908.627.551,66
5.8.05	PERDIDA POR EL METODO DE PARTICIPACIÓN PATRIMONIAL	692.137.296,56	1.699.361.743,10	0,00	2.391.499.039,66	0,00	2.391.499.039,66
5.8.05.31	INVERSIONES EN EMPRESAS INDUSTRIALES Y COMERCIALES DEL ESTADIO SOCIETARIAS	692.137.296,56	1.699.361.743,10	0,00	2.391.499.039,66	0,00	2.391.499.039,66
5.8.15	AJUSTE DE EJERCICIOS ANTERIORES	-35.632.693,00	0,00	447.238.790,00	-482.871.488,00	0,00	-482.871.488,00
5.8.15.88	GASTOS DE ADMINISTRACIÓN	-29.762.981,00	0,00	447.238.790,00	-477.021.771,00	0,00	-477.021.771,00
5.8.15.91	TRANSFERENCIAS	-5.849.717,00	0,00	0,00	-5.849.717,00	0,00	-5.849.717,00
8	CUENTAS DE ORDEN DEUDORAS	0,00	0,00	0,00	0,00	0,00	0,00
8.1	DERECHOS CONTINGENTES	2.348.849.395,00	0,00	0,00	2.348.849.395,00	0,00	2.348.849.395,00

11000000 - Ministerio de Tecnologías de la Información y las Comunicaciones  
**ADMÓN CENTRAL NACIONAL**  
 01-04-2017 al 30-06-2017  
**INFORMACION CONTABLE PUBLICA**  
**CGN2005\_001\_SALDOS\_Y\_MOVIMIENTOS**

CODIGO	NOMBRE	SALDO INICIAL(Pesos)	MOVIMIENTO DEBITO(Pesos)	MOVIMIENTO CREDITO(Pesos)	SALDO FINAL(Pesos)	SALDO FINAL CORRIENTE(Pesos)	SALDO FINAL NO CORRIENTE(Pesos)
8.1.20	LITIGIOS Y MECANISMOS ALTERNATIVOS DE SOLUCIÓN DE CONFLICTOS	2.348.849.395,00	0,00	0,00	2.348.849.395,00	0,00	2.348.849.395,00
8.1.20.02	LABORALES	3.000.000,00	0,00	0,00	3.000.000,00	0,00	3.000.000,00
8.1.20.04	ADMINISTRATIVAS	2.345.849.395,00	0,00	0,00	2.345.849.395,00	0,00	2.345.849.395,00
8.3	DEUDORAS DE CONTROL	13.069.173.655,00	0,00	0,00	13.069.173.655,00	0,00	13.069.173.655,00
8.3.09	GESTIÓN DE PENSIONES	12.718.375.470,00	0,00	0,00	12.718.375.470,00	0,00	12.718.375.470,00
8.3.09.02	CUOTAS PARTES DE PENSIONES POR COBRAR	12.718.375.470,00	0,00	0,00	12.718.375.470,00	0,00	12.718.375.470,00
8.3.15	ACTIVOS RETIRADOS	350.798.185,00	0,00	0,00	350.798.185,00	0,00	350.798.185,00
8.3.15.10	PROPIEDADES, PLANTA Y EQUIPO	350.798.185,00	0,00	0,00	350.798.185,00	0,00	350.798.185,00
8.9	DEUDORAS POR CONTRA (CR)	-15.418.023.050,00	0,00	0,00	-15.418.023.050,00	0,00	-15.418.023.050,00
8.9.05	DERECHOS CONTINGENTES POR CONTRA (CR)	-2.348.849.395,00	0,00	0,00	-2.348.849.395,00	0,00	-2.348.849.395,00
8.9.05.06	LITIGIOS Y MECANISMOS ALTERNATIVOS DE SOLUCIÓN DE CONFLICTOS	-2.348.849.395,00	0,00	0,00	-2.348.849.395,00	0,00	-2.348.849.395,00
8.9.15	DEUDORAS DE CONTROL POR CONTRA (CR)	-13.069.173.655,00	0,00	0,00	-13.069.173.655,00	0,00	-13.069.173.655,00
8.9.15.05	ACTIVOS RETIRADOS	-350.798.185,00	0,00	0,00	-350.798.185,00	0,00	-350.798.185,00
8.9.15.30	GESTIÓN DE PENSIONES	-12.718.375.470,00	0,00	0,00	-12.718.375.470,00	0,00	-12.718.375.470,00
9	CUENTAS DE ORDEN ACREEDORAS	0,00	43.647.354.162,00	43.647.354.162,00	0,00	0,00	0,00
9.1	RESPONSABILIDADES CONTINGENTES	6.938.004.311.351,90	193.305.000,00	43.454.049.162,00	6.981.265.055.513,90	0,00	6.981.265.055.513,90
9.1.20	LITIGIOS Y MECANISMOS ALTERNATIVOS DE SOLUCIÓN DE CONFLICTOS	4.257.297.378.181,90	193.305.000,00	43.454.049.162,00	4.300.558.122.343,90	0,00	4.300.558.122.343,90
9.1.20.02	LABORALES	37.123.232.266,39	0,00	0,00	37.123.232.266,39	0,00	37.123.232.266,39
9.1.20.04	ADMINISTRATIVAS	4.220.174.145.915,51	193.305.000,00	43.454.049.162,00	4.263.434.890.077,51	0,00	4.263.434.890.077,51
9.1.49	LIQUIDACIÓN PROVISIONAL DE BONOS PENSIONALES	2.680.706.933.170,00	0,00	0,00	2.680.706.933.170,00	0,00	2.680.706.933.170,00
9.1.49.02	ENTIDADES RESPONSABLES DEL PASIVO PENSIONAL	2.680.706.933.170,00	0,00	0,00	2.680.706.933.170,00	0,00	2.680.706.933.170,00
9.3	ACREEDORAS DE CONTROL	1.795.288.261.314,62	0,00	0,00	1.795.288.261.314,62	0,00	1.795.288.261.314,62
9.3.10	CÁLCULO ACTUARIAL DE PENSIONES REVELADO POR LA UGPP	1.795.257.372.829,62	0,00	0,00	1.795.257.372.829,62	0,00	1.795.257.372.829,62
9.3.10.01	FONDOS DE RESERVAS DE PENSIONES	1.795.257.372.829,62	0,00	0,00	1.795.257.372.829,62	0,00	1.795.257.372.829,62
9.3.25	BIENES APREHENDIDOS O INCAUTADOS	16.293.500,00	0,00	0,00	16.293.500,00	0,00	16.293.500,00
9.3.25.25	PROPIEDADES, PLANTA Y EQUIPO	16.293.500,00	0,00	0,00	16.293.500,00	0,00	16.293.500,00
9.3.46	BIENES RECIBIDOS DE TERCEROS	14.594.985,00	0,00	0,00	14.594.985,00	0,00	14.594.985,00
9.3.46.19	PROPIEDADES, PLANTA Y EQUIPO	14.594.985,00	0,00	0,00	14.594.985,00	0,00	14.594.985,00
9.9	ACREEDORAS POR CONTRA (DB)	-8.776.553.316.828,52	43.454.049.162,00	193.305.000,00	-8.776.553.316.828,52	0,00	-8.776.553.316.828,52
9.9.05	RESPONSABILIDADES CONTINGENTES POR CONTRA (DB)	-6.981.265.055.513,90	43.454.049.162,00	193.305.000,00	-6.981.265.055.513,90	0,00	-6.981.265.055.513,90
9.9.05.05	LITIGIOS Y MECANISMOS ALTERNATIVOS DE SOLUCIÓN DE CONFLICTOS	-4.257.297.378.181,90	43.454.049.162,00	193.305.000,00	-4.300.558.122.343,90	0,00	-4.300.558.122.343,90
9.9.05.20	LIQUIDACIÓN PROVISIONAL DE BONOS PENSIONALES	-2.680.706.933.170,00	0,00	0,00	-2.680.706.933.170,00	0,00	-2.680.706.933.170,00
9.9.15	ACREEDORAS DE CONTROL POR CONTRA (DB)	-1.795.288.261.314,62	0,00	0,00	-1.795.288.261.314,62	0,00	-1.795.288.261.314,62
9.9.15.05	BIENES APREHENDIDOS O INCAUTADOS	-16.293.500,00	0,00	0,00	-16.293.500,00	0,00	-16.293.500,00
9.9.15.06	BIENES RECIBIDOS DE TERCEROS	-14.594.985,00	0,00	0,00	-14.594.985,00	0,00	-14.594.985,00
9.9.15.29	CÁLCULO ACTUARIAL DE PENSIONES REVELADO POR LA UGPP	-1.795.257.372.829,62	0,00	0,00	-1.795.257.372.829,62	0,00	-1.795.257.372.829,62

  
**DAVID LUNA SÁNCHEZ**  
 Representante Legal

  
**GINA DEL ROSARIO NUÑEZ POLO**  
 Subdirectora Financiera

  
**CONSTANZA CASTRO SÁNCHEZ**  
 Contador Público T.P.20.100-T

100