

REPUBLICA DE COLOMBIA
FONDO DE TECNOLOGÍAS DE LA INFORMACIÓN Y LAS COMUNICACIONES
BALANCE GENERAL
A DICIEMBRE 31 DE 2017
(Cifras en Miles de Pesos)
ANEXO 2




	31-dic.-2017	31-dic.-2016			31-dic.-2017	31-dic.-2016
1 ACTIVO			2 PASIVO			
ACTIVO CORRIENTE	909,911,627	896,045,896	PASIVO CORRIENTE		146,133,266	162,753,570
11 EFECTIVO	6,993,556	9,953,330	24 CUENTAS POR PAGAR		143,270,125	84,606,663
1105 CAJA	0	0	2401 ADQUISICIÓN DE BIENES Y SERVICIOS NACIONALES		33,987,997	56,815,086
1110 DEPÓSITOS EN INSTITUCIONES FINANCIERAS	6,993,556	9,953,330	2403 TRANSFERENCIAS POR PAGAR		27,714,822	3,035,124
12 INVERSIONES	0	0	2425 ACREEDORES		71,091,148	13,380,765
1201 INVERSIONES ADMINISTRACIÓN DE LI	0	0	2430 SUBSIDIOS ASIGNADOS		0	2,220,832
14 DEUDORES	611,613,352	545,311,854	2436 RETENCIÓN EN LA FUENTE E IMPUESTO DE TIMBRE IMPUESTOS		5,024,446	3,571,769
1401 INGRESOS NO TRIBUTARIOS	65,831,152	71,480,794	2440 CONTRIBUCIONES Y TASAS POR PAGAR		0	0
1407 PRESTACIÓN DE SERVICIOS	18,621	279,375	2445 IMPUESTO AL VALOR AGREGADO - IVA		0	0
1420 AVANCES Y ANTICIPOS ENTREGADOS	2,358,127	29,336,920	2453 RECURSOS RECIBIDOS EN ADMINISTRACIÓN		18,621	279,374
1422 ANTICIPOS O SALDOS A FAVOR POR IMPUESTOS Y CONTRIBUCIONES	0	0	2455 DEPÓSITOS RECIBIDOS EN GARANTÍA		5,273,842	5,303,713
1424 RECURSOS ENTREGADOS EN ADMINI	540,731,403	442,987,163	2460 CREDITOS JUDICIALES		159,249	0
1470 OTROS DEUDORES	2,674,049	1,227,602	27 PASIVOS ESTIMADOS		2,858,981	4,461,206
19 OTROS ACTIVOS	291,304,719	340,780,712	2710 PROVISIÓN PARA CONTINGENCIAS		2,858,981	3,028,891
1905 BIENES Y SERVICIOS PAGADOS POR /	0	0	2790 PROVISIONES DIVERSAS		0	1,432,315
1910 CARGOS DIFERIDOS	45,104	73,713	29 OTROS PASIVOS		4,160	73,685,701
1920 BIENES ENTREGADOS A TERCEROS	1,958,926	1,958,926	2905 RECAUDOS A FAVOR DE TERCEROS		3,908	8,816
1925 AMORTIZACIÓN ACUMULADA DE BIENES ENTREGADOS A TERCEROS (CR)	-1,958,926	-1,869,041	2910 INGRESOS RECIBIDOS POR ANTICIPADO		252	73,676,885
1926 DERECHOS EN FIDEICOMISO	279,974,398	332,154,638	TOTAL PASIVO		146,133,266	162,753,570
1930 BIENES RECIBIDOS EN DACION DE PA	0	0				
1970 INTANGIBLES	14,708,191	11,797,130				
1975 AMORTIZACIÓN ACUMULADA DE INTAI	-3,422,974	-3,334,654				

REPUBLICA DE COLOMBIA
FONDO DE TECNOLOGÍAS DE LA INFORMACIÓN Y LAS COMUNICACIONES
BALANCE GENERAL
A DICIEMBRE 31 DE 2017
(Cifras en Miles de Pesos)
ANEXO 2



	ACTIVO NO CORRIENTE	24,977,454	14,163,055				
				3	PATRIMONIO		
16	PROPIEDADES, PLANTA Y EQUIPO	24,977,454	14,163,055				
1605	TERRENOS	15,508	39				
1635	BIENES MUEBLES EN BODEGA	20,747,617	8,591,233	32	PATRIMONIO INSTITUCIONAL	788,755,815	747,455,381
1636	PROPIEDADES, PLANTA Y EQUIPO EN MANTENIMIENTO	0	154,463				
1637	PROPIEDADES, PLANTA Y EQUIPO NO EXPLOTADOS	3,736,968	2,360,426	3208	CAPITAL FISCAL	686,004,427	1,207,779,588
1655	MAQUINARIA Y EQUIPO	81,409	70,101	3225	RESULTADOS DE EJERCICIOS ANTERIORES	0	0
1660	EQUIPO MÉDICO Y CIENTÍFICO	0	784	3230	RESULTADOS DEL EJERCICIO	104,992,726	-457,385,422
1665	MUEBLES, ENSERES Y EQUIPO DE OFICINA	1,486,217	4,210,087	3235	SUPERÁVIT POR DONACIÓN	34,039	34,039
1670	EQUIPOS DE COMUNICACIÓN Y COMPUTACIÓN	9,302,421	11,377,922	3255	PATRIMONIO INSTITUCIONAL INCORPORADO	123,145	39
1675	EQUIPOS DE TRANSPORTE, TRACCIÓN Y ELEVACIÓN	924,001	798,270	3270	PROVISIONES, DEPRECIACIONES Y AMORTIZACIONES (DB)	-2,398,522	-2,972,863
1680	EQUIPOS DE COMEDOR, COCINA, DESPENSA Y HOTELERÍA	0	13,939			0	0
1685	DEPRECIACIÓN ACUMULADA (CR)	-11,316,687	-13,414,209				
					TOTAL PATRIMONIO	788,755,815	747,455,381
	TOTAL ACTIVO	934,889,081	910,208,951		TOTAL PASIVO + PATRIMONIO	934,889,081	910,208,951
8	CUENTAS DE ORDEN DEUDORAS	294,375,723	322,434,722	9	CUENTAS DE ORDEN ACREEDORAS	25,966,879	24,312,012
81	DERECHOS CONTINGENTES	21,038,074	20,619,436	91	RESPONSABILIDADES CONTINGENTES	25,962,016	24,307,149
83	DEUDORAS DE CONTROL	273,337,649	301,815,286	93	ACREEDORAS DE CONTROL	4,863	4,863
89	DEUDORAS POR CONTRA (CR)	294,375,723	322,434,722	99	ACREEDORAS POR CONTRA (DB)	25,966,879	24,312,012


GINA ALEJANDRA ALBARRACIN BARRERA
 REPRESENTANTE LEGAL


CONSTANZA CASTRO SANCHEZ
 CONTADOR
 TP 20100-T



GINA DEL ROSARIO NUÑEZ POLO
 SUBDIRECTORA FINANCIERA

REPUBLICA DE COLOMBIA
FONDO DE TECNOLOGÍAS DE LA INFORMACIÓN Y LAS COMUNICACIONES
ESTADO DE ACTIVIDAD FINANCIERA, ECONOMICA, SOCIAL Y AMBIENTAL
A DICIEMBRE 31 DE 2017
(Cifras en Miles de Pesos)
ANEXO 3



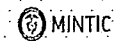
	31-dic.-2017	31-dic.-2016
ACTIVIDADES ORDINARIAS		
INGRESOS OPERACIONALES	1,070,653,367	1,085,710,900
41 INGRESOS FISCALES	1,004,979,985	1,036,116,990
	0	0
44 TRANSFERENCIAS	0	0
	0	0
47 OPERACIONES INTERINSTITUCIONALES	0	12,422,975
48 OTROS INGRESOS	65,673,382	37,170,935
GASTOS OPERACIONALES	957,739,050	1,361,640,703
51 ADMINISTRACION	165,977,690	116,691,400
53 PROVISIONES, AGOTAMIENTO, DEPRECIACIONES Y AMORTIZACIONES	0	169,910
54 TRANSFERENCIAS	207,400,724	275,472,151
55 GASTO PUBLICO SOCIAL	577,612,915	586,267,614
57 OPERACIONES INTERINSTITUCIONALES	0	12,422,974
58 OTROS GASTOS	6,747,721	370,616,654
EXCEDENTE (DEFICIT) OPERACIONAL	112,914,317	-275,929,803
4808 INGRESOS NO OPERACIONALES	18,606	13,917
5808 GASTOS NO OPERACIONALES	13,482,453	182,421,742
EXCEDENTE (DEFICIT) NO OPERACIONAL	-13,463,847	-182,407,825
EXCEDENTE (DEFICIT) DE ACTIVIDADES ORDINARIAS	99,450,470	-458,337,628
PARTIDAS EXTRAORDINARIAS	5,542,256	952,206
4810 INGRESOS EXTRAORDINARIOS	5,542,256	952,210
5810 GASTOS EXTRAORDINARIOS	0	4
EXCEDENTE O DEFICIT ANTES DE AJUSTES POR INFLACION	104,992,726	-457,385,422
EXCEDENTE O DEFICIT DEL EJERCICIO	104,992,726	-457,385,422


 GINA ALEJANDRA ALBARRACIN BARRERA
 REPRESENTANTE LEGAL


 CONSTANZA CASTRO SANCHEZ
 CONTADOR
 TP 20100-T


 GINA DEL ROSARIO NÚÑEZ POLO
 SUBDIRECTORA FINANCIERA

REPUBLICA DE COLOMBIA
FONDO DE TECNOLOGÍAS DE LA INFORMACIÓN Y LAS COMUNICACIONES
ESTADO DE ACTIVIDAD FINANCIERA, ECONOMICA, SOCIAL Y AMBIENTAL
A DICIEMBRE 31 DE 2017
(Cifras en Miles de Pesos)



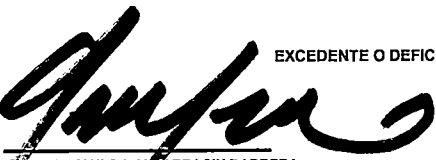
ANEXO 4


		31-dic.-2017	31-dic.-2016
	ACTIVIDADES ORDINARIAS		
	INGRESOS OPERACIONALES	1,070,653,367	1,085,710,900
41	INGRESOS FISCALES	1,004,979,985	1,036,116,990
4110	NO TRIBUTARIOS	1,004,979,985	1,036,116,990
44	TRANSFERENCIAS	0	0
4428	OTRAS TRANSFERENCIAS	0	0
47	OPERACIONES INTERINSTITUCIONALES	0	12,422,975
4705	FONDOS RECIBIDOS	0	0
4722	OPERACIONES SIN FLUJO DE EFECTIVO	0	12,422,975
48	OTROS INGRESOS	65,673,382	37,170,935
4805	FINANCIEROS	30,366,444	49,296,396
4815	AJUSTE DE EJERCICIOS ANTERIORES	35,306,938	-12,125,461
	GASTOS OPERACIONALES	957,739,050	1,361,640,703
51	ADMINISTRACION	165,977,690	116,691,400
5101	SUELDOS Y SALARIOS	614,340	809,412
5103	CONTRIBUCIONES EFECTIVAS	7,284,207	0
5111	GENERALES	153,103,415	110,870,657
5120	IMPUESTOS, CONTRIBUCIONES Y TASAS	4,975,728	5,011,331
53	PROVISIONES, AGOTAMIENTO, DEPRECIACIONES Y AMORTIZACIONES	0	169,910
5314	PROVISIÓN PARA CONTINGENCIAS	0	169,910
54	TRANSFERENCIAS	207,400,724	275,472,151
5401	TRANSFERENCIAS AL SECTOR PRIVADO	4,081,380	5,183,474
5423	OTRAS TRANSFERENCIAS	203,319,344	270,288,677
55	GASTO PUBLICO SOCIAL	577,612,915	586,267,614
5507	DESARROLLO COMUNITARIO Y BIENESTAR SOCIAL	577,612,915	586,267,614
5550	SUBSIDIOS ASIGNADOS	0	0
57	OPERACIONES INTERINSTITUCIONALES	0	12,422,974
5720	OPERACIONES DE ENLACE	0	0
5722	OPERACIONES SIN FLUJO DE EFECTIVO	0	12,422,974
58	OTROS GASTOS	6,747,721	370,616,654
5802	COMISIONES	1,543,538	0
5805	FINANCIEROS	0	0
5815	AJUSTE DE EJERCICIOS ANTERIORES	5,204,183	370,616,654


REPUBLICA DE COLOMBIA
FONDO DE TECNOLOGÍAS DE LA INFORMACIÓN Y LAS COMUNICACIONES
ESTADO DE ACTIVIDAD FINANCIERA, ECONOMICA, SOCIAL Y AMBIENTAL
A DICIEMBRE 31 DE 2017
(Cifras en Miles de Pesos)
ANEXO 4



	EXCEDENTE (DEFICIT) OPERACIONAL	112,914,317 ✓	-275,929,803 ✓
	INGRESOS NO OPERACIONALES	18,606 ✓	13,917 ✓
4808	OTROS INGRESOS ORDINARIOS	18,606 ✓	13,917 ✓
	GASTOS NO OPERACIONALES	13,482,453 ✓	182,421,742 ✓
5808	OTROS GASTOS ORDINARIOS	13,482,453 ✓	182,421,742 ✓
	EXCEDENTE (DEFICIT) NO OPERACIONAL	-13,463,847 ✓	-182,407,825 ✓
	EXCEDENTE (DEFICIT) DE ACTIVIDADES ORDINARIAS	99,450,470 ✓	-458,337,628 ✓
	PARTIDAS EXTRAORDINARIAS	5,542,256 ✓	952,206 ✓
4810	INGRESOS EXTRAORDINARIOS	5,542,256 ✓	952,210 ✓
5810	GASTOS EXTRAORDINARIOS	0	4
	EXCEDENTE O DEFICIT ANTES DE AJUSTES POR INFLACION	104,992,726 ✓	-457,385,422 ✓
	EXCEDENTE O DEFICIT DEL EJERCICIO	104,992,726	-457,385,422



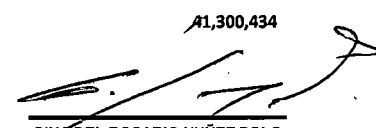

 GINA ALEJANDRA ALEJARRACIN BARRERA
 REPRESENTANTE LEGAL


 CONSTANZA CASTRO SANCHEZ
 CONTADOR
 TP 20100-T


 GINA DEL ROSARIO NUÑEZ POLO
 SUBDIRECTORA FINANCIERA

REPUBLICA DE COLOMBIA
FONDO DE TECNOLOGÍAS DE LA INFORMACIÓN Y LAS COMUNICACIONES
ESTADO DE CAMBIOS EN EL PATRIMONIO
A DICIEMBRE 31 DE 2017
(Cifras en Miles de Pesos)
ANEXO 5



Saldo del patrimonio a Diciembre 31 de 2016			747,455,381
Variaciones patrimoniales durante el año 2017			41,300,434
Saldo del patrimonio a Diciembre 31 de 2017			788,755,815
DETALLE DE LAS VARIACIONES PATRIMONIALES			
	31-dic.-2017	31-dic.-2016	VARIACION
INCREMENTOS			
3230	RESULTADOS DEL EJERCICIO	104,992,726	-457,385,422
3255	PATRIMONIO INSTITUCIONAL INCORPORADO	123,145	39
TOTAL INCREMENTOS			562,501,254
DISMINUCIONES			
3208	CAPITAL FISCAL	686,004,427	1,207,779,588
3270	PROVISIONES, DEPRECIACIONES Y AMORTIZACIONES (DB)	-2,398,522	-2,972,863
TOTAL DISMINUCIONES			-521,200,820
PARTIDAS SIN VARIACION			
3235	SUPERÁVIT POR DONACIÓN	34,039	34,039
3225	RESULTADOS DE EJERCICIOS ANTERIORES	0	0
3265	RECURSOS DE COFINANCIACIÓN	0	0
TOTAL PARTIDAS SIN VARIACION			0
TOTAL VARIACION PATRIMONIAL VIGENCIA 2016			41,300,434
 GINA ALEJANDRA ALBARRACIN BARRERA REPRESENTANTE LEGAL		 CONSTANZA CASTRO SANCHEZ CONTADOR TP 20100-T	
		 GINA DEL ROSARIO NUÑEZ POLO SUBDIRECTORA FINANCIERA	