



Documentos de soporte

Tipo Solicitante: Persona Jurídica

Tipo Identificación: NIT

Identificación: 827000325-9

Primer Nombre: TV ISLA LTDA

Segundo Nombre: n.e.

Primer Apellido: n.e.

Segundo Apellido: n.e.

E-Mail: tvisialtda@gmail.com

Teléfono: 3163723093

Ciudad: SAN ANDRÉS

Departamento: SAN ANDRES

Nº Radicado: 211041390

Fecha y Hora: 2021-05-24 16:23:55

Medio Autorizado para Respuesta: Correo Electrónico

Detalle: Remision respuesta a su requerimiento No.212036076 DIRECCIÓN DE INDUSTRIA D COMUNICACIONES.

Este radicado cuenta con aprobación para tratamiento de datos.

San Andrés isla, 28 de abril de 2021

Señores:

DIRECCIÓN DE INDUSTRIA DE COMUNICACIONES.

Ministerio de Tecnologías de la Información y las Comunicaciones MINTIC

Bogotá

Asunto: Respuesta a su requerimiento No. 212036076

Respetados señores,

Con el fin de atender su requerimiento relacionado con información tendiente a realizar la liquidación del contrato de concesión, nos permitimos dar respuesta al mismo de la siguiente manera:

1. Garantías:

De acuerdo con lo solicitado, se remite la póliza de cumplimiento donde se ajusta la vigencia y el beneficiario.

De igual manera, y dada su solicitud para efectos de la aprobación oficial, en los próximos días se remitirá a MINTIC, la póliza en físico, original y debidamente firmada tanto por la aseguradora como por el tomador, así como el recibo de caja.

2. Administrativo y Financiero:

Se solicita:

- a) Anexar certificación que acredite los pagos de los aportes a sus empleados al Sistema de Seguridad Social Integral, así como los propios del SENA, ICBF y Cajas de Compensación de los últimos seis meses de la vigencia 2019.**

Se adjunta certificación expedida por el revisor fiscal acreditando el pago de los aportes a los empleados de TV ISLA de los meses de julio a diciembre de 2019. Se adjuntan comprobantes de pago de cada mes.

- b) Anexar estados financieros de la vigencia 2019 con información desagregada y discriminada por los ingresos de la operación del servicio de televisión**

Debe tenerse en consideración que en los Estados Financieros no es posible observar de forma desagregada y discriminada los ingresos por servicios.

Sin perjuicio de lo anterior, con el fin de que MINTIC pueda corroborar los ingresos, se adjunta el libro auxiliar de ingresos donde puede verificar la información desagregada y discriminada para el servicio de televisión por suscripción.

- c) No se evidencia en la página web del concesionario, el listado de las agencias con las que ha celebrado contratos de agencia comercial o de comercialización con terceros, indicando el lugar y la zona para la cual se ha celebrado el contrato respectivo, con corte al mes de julio de 2019**

TV ISLA se permite aclarar que desde el inicio de su operación en 1999 no ha celebrado contrato con agencia comercial o de comercialización con terceros.

Se adjunta certificación emitida por el representante legal de la sociedad en la que se deja constancia de que no se han celebrado contratos con agencia comercial con corte al mes de julio de 2019.

- d) Se solicita en Excel editable el archivo de desagregados de suscriptores e ingreso bruto del mes de febrero de 2020, en el cual se incluye la columna de ingresos brutos entre el día 1 de febrero y el 21 de febrero de 2020 por municipio así:**

DEPARTAMENTO	MUNICIPIO	CODIGO	SUSCRIPTORES TOTAL Febrero 2020	SUSCRIPTORES TOTAL Febrero 2020	SUSCRIPTORES TOTAL Febrero 2020	INGRESO BRUTO PERIODO COMPRENDIDO ENTRE EL DÍA 1 de febrero y el 21 de febrero de 2020
San Andrés isla	San Andrés	88001	8020	8020	8020	703.029.468.00

Se adjunta documento en Excel editable y certificación emitida por el representante legal de los ingresos brutos del servicio de televisión en el mes de febrero de 2021 provenientes exclusivamente de la prestación de los servicios de televisión.

Frente a lo anterior debe aclararse que TV ISLA contabiliza todos sus ingresos al final del mes, motivo por el cual no tiene un registro día a día y por tanto no le es posible entregar ingresos discriminados desde el 1 de febrero al 21 del mismo mes.

De acuerdo con lo anterior y para tener condiciones de equidad, se ha realizado una regla de tres con el fin de obtener la proporción de los 21 días del mes de febrero y no la información de la totalidad del mes. En caso de que el Ministerio considere que esta forma no es la correcta de obtener el proporcional de los ingresos entre el 1 y el 21 de febrero, agradecemos nos pueda indicar cómo realizar la operación, tomando en consideración que como hemos señalado, nuestra contabilidad recoge el total de los ingresos al cierre del mes.

Con lo anterior damos respuesta a su requerimiento, quedando atentos para complementar o aclarar cualquier inquietud que se tenga sobre el particular.

Cordial saludo,



JULIAN DAVID CAEZ GARCIA

Representante Legal
TV ISLA LTDA.

Adjuntos:

1. Póliza de cumplimiento y recibo oficial (2 folios)
2. Certificación de Aportes y soportes de pago (8 folios)
3. Balance general 2019 y auxiliar de ingresos TV (15 folios)
4. Certificado agencia comercial (1 folio)
5. Auxiliar de ingresos febrero 2020 y Excel desagregado (2 folios)

PÓLIZA N°

3014807

LA PREVISORA S.A. COMPAÑÍA DE SEGUROS
NIT. 860.002.400-2PREVISORA
SEGUROS

2 SEGURO CUMPLIMIENTO POLIZA UNICA A FAVOR DE ENTIDADES ESTATALES

28	SOLICITUD MES 1	AÑO 2020	CERTIFICADO DE MODIFICACIÓN		N° CERTIFICADO 1	CIA. PÓLIZA LIDER N°	CERTIFICADO LIDER N°	A.P. NO	
TOMADOR 510137-T.V. ISLA LIMITADA							NIT 827.000.325-9		
DIRECCIÓN AV PROVIDENCIA 2 38, SAN ANDRES, SAN ANDRES							TELÉFONO 5120903		
ASEGURADO 810-COMISION NACIONAL DE TELEVISION EN LIQUIDACION							NIT 830.006.100-7		
DIRECCIÓN CL 72 NO. 12 - 77, BOGOTA, CUNDINAMARCA							TELÉFONO 3763333		
EMITIDO EN BOGOTA			CENTRO OPER	SUC	EXPEDICIÓN			VIGENCIA	NÚMERO DE DÍAS
MONEDA Pesos					DÍA	MES	AÑO	DESDE DÍA MES AÑO	HASTA DÍA MES AÑO
TIPO CAMBIO 1.00			20001	33	28	1	2020	24 8 2019 00:00	24 8 2023 00:00
CARGAR A: T.V. ISLA LIMITADA						FORMA DE PAGO 1. CONTADO		VALOR ASEGURADO TOTAL \$38.887.063,00	

BENEFICIARIOS:

COMISION NACIONAL DE TELEVISION EN LIQUIDACION

NIT: 830.006.100-7

No. Amparo

Valor Asegurado

AcumVA

Vig. Desde Vig. Hasta

Prima

1 CUMPLIMIENTO DEL CONTRATO

31.109.650,00

SI

24/08/2019 24/02/2021

0,00

2 PAGO DE SALARIOS PRESTACI

7.777.413,00

SI

24/08/2019 24/08/2023

0,00

CUP-003-12

PÓLIZA ÚNICA DE CUMPLIMIENTO EN FAVOR DE ENTIDADES ESTATALES

OBJETO DE LA GARANTÍA:

SE AMPARAN LOS PERJUICIOS DERIVADOS DEL INCUMPLIMIENTO DE LAS OBLIGACIONES ASUMIDAS POR EL CONTRATISTA AFIANZADO EN VIRTUD DEL CONTRATO DE CONCESIÓN No. 135 99, DE FECHA 09 DE DICIEMBRE DE 1999 CELEBRADO ENTRE LAS PARTES, RELACIONADO CON OTORGAMIENTO DEL CONTRATO DE CONCESIÓN PARA LA OPERACIÓN Y EXPLOTACIÓN DEL SERVICIO PUBLICO DE TELEVISIÓN POR SUSCRIPCIÓN, PARA MUNICIPIOS CON POBLACIÓN MENOR A 100.000 HABITANTES.

AÑO: 2019 - 2020

DESDE: 24-08-2019 HASTA: 24-08-2020

OBJETO DE LA MODIFICACIÓN

POR MEDIO DEL PRESENTE DOCUMENTO Y DE ACUERDO CON COMUNICACIÓN EMITIDA POR LA SOCIEDAD LIQUIDADORA DE LA ANTV, SE INFORMA Y SE ESTABLECE COMO BENEFICIARIO AL MINISTERIO DE LAS TECNOLOGÍAS DE LA INFORMACIÓN Y LAS COMUNICACIONES CON NIT 899.999.053-1 Y AL FONDO ÚNICO DE TECNOLOGÍAS DE LA INFORMACIÓN Y LAS COMUNICACIONES CON NIT 800.131.648-6 COMO BENEFICIARIO DE ESTA PÓLIZA.

Texto Continua en Hojas de Anexos...

LA MORA EN EL PAGO DE LA PRIMA DE LA PÓLIZA O DE LOS CERTIFICADOS O ANEXOS QUE SE EXPIDAN CON FUNDAMENTO EN ELLA, PRODUCIRÁ LA TERMINACIÓN AUTOMÁTICA DEL CONTRATO Y DARÁ DERECHO AL ASEGURADOR PARA EXIGIR EL PAGO DE LA PRIMA DEVENGADA Y DE LOS GASTOS CAUSADOS CON OCASION DE LA EXPEDICIÓN DEL CONTRATO. (ARTÍCULOS 81 Y 82 DE LA LEY 45/90 Y ARTÍCULO 1068 DEL CÓDIGO DEL COMERCIO).

EL PAGO TARDÍO DE LA PRIMA NO REHABILITA EL CONTRATO. EN ESTE CASO LA COMPAÑÍA SOLO SE OBLIGA A DEVOLVER LA PARTE NO DEVENGADA DE LA PRIMA EXTEMPORANEAMENTE.

PRIMA	\$*****0,00
GASTOS	\$*****0,00
IVA-RÉGIMEN COMÚN	\$*****0,00
AJUSTE AL PESO	\$*****0,00
TOTAL A PAGAR EN PESOS	\$*****0,00

SOMOS GRANDES CONTRIBUYENTES SEGUN RESOLUCIÓN No. 012635 DEL 14 DE DICIEMBRE DE 2018. LAS PRIMAS DE SEGUROS NO SON SUJETAS A RETENCIÓN EN LA FUENTE, SEGUN DECRETO REGLAMENTARIO No. 2509 DE 1985 ADICIONADO EN EL ARTÍCULO 12493 DEL DECRETO ÚNICO REGLAMENTARIO EN MATERIA TRIBUTARIA 1525 DE 2016.

SOMOS ENTIDAD DE ECONOMÍA MIXTA EN LA QUE EL ESTADO TIENE PARTICIPACIÓN SUPERIOR AL 50% Y NO DEBEMOS ABSTENERSE DE PRACTICAR RETENCIONES DE INDUSTRIA Y COMERCIO.

28/01/2020 11:32:51

FIRMA Y SELLO AUTORIZADO

DISTRIBUCIÓN

INTERMEDIARIOS

CÓDIGO	COMPANÍA	%	PRIMA	CLAVE	CLASE	NOMBRE	%	COMISIÓN
				1389	1	ASESORES DE SEGUROS		

HOJA ANEXA No. 1 DE LA POLIZA DE CUMPLIMIENTO No.3014807
DE LA CUAL FORMA PARTE INTEGRANTE

CERTIFICADO DE: MODIFICACIÓN

1

NOTA: SE ACLARA QUE LA RAZÓN SOCIAL DE LA ENTIDAD ES: ANTV AUTORIDAD NACIONAL DE TELEVISIÓN CON NIT 830.006.100-7

LOS DEMÁS TÉRMINOS Y CONDICIONES CONTINÚAN VIGENTES Y SIN MODIFICAR.

José Enrique Arjona Barranco

Contador Público Titulado
MAT. 7707 – T
Universidad Autónoma del Caribe


C E R T I F I C A C I O N

El suscrito contador público titulado JOSE ENRIQUE ARJONA BARRANCO identificado con la cedula de ciudadanía número 7.472.331 expedida en Barranquilla, atlántico y tarjeta profesional No. M-7707-T en ejercicio de sus funciones como revisor fiscal de la firma TV ISLA LIMITADA con Nit. 827.000.325-9 y con sede principal en la ciudad de San Andrés isla, se permite certificar:

De conformidad con lo establecido en el artículo 23 de la Ley 1150 de 2007, TV ISLA ha cumplido con sus obligaciones frente al sistema de seguridad social integral, parafiscales y demás para el segundo semestre del año 2019. Para su constancia se adjuntan a esta certificación los comprobantes de pago de los siete (7) meses objeto de la presente certificación y que se generaron desde el portal de pagos empleado para la liquidación de dichos aportes.

Se firma en San Andrés islas a los 29 días del mes de abril de 2021

Cordialmente,



JOSE ENRIQUE BARRANCO
Contador Público Titulado
Universidad Autónoma

José Enrique Arjona Barranco
Contador Público Titulado
Matrícula 7707 – T
CC. No. 7.472.331 de B/quilla

Adjunto: 7 comprobantes de pago.

Avenida 20 de Julio No. 1 – 188 Oficina 201 – Teléfono 5124442 – Apartado Aéreo 5077
San Andrés Isla - Colombia

José Enrique Arjona Barranco

Contador Público Titulado
MAT. 7707 – T
Universidad Autónoma del Caribe


C E R T I F I C A C I O N

El suscrito contador público titulado JOSE ENRIQUE ARJONA BARRANCO identificado con la cedula de ciudadanía número 7.472.331 expedida en Barranquilla, atlántico y tarjeta profesional No. M-7707-T en ejercicio de sus funciones como revisor fiscal de la firma TV ISLA LIMITADA con Nit. 827.000.325-9 y con sede principal en la ciudad de San Andrés isla, se permite certificar:

De conformidad con lo establecido en el artículo 23 de la Ley 1150 de 2007, TV ISLA ha cumplido con sus obligaciones frente al sistema de seguridad social integral, parafiscales y demás para el segundo semestre del año 2019. Para su constancia se adjuntan a esta certificación los comprobantes de pago de los siete (7) meses objeto de la presente certificación y que se generaron desde el portal de pagos empleado para la liquidación de dichos aportes.

Se firma en San Andrés islas a los 29 días del mes de abril de 2021

Cordialmente,



JOSE ENRIQUE BARRANCO
Contador Público Titulado
Universidad Autónoma del Caribe
MAT. 7707

José Enrique Arjona Barranco
Contador Público Titulado
Matrícula 7707 – T
CC. No. 7.472.331 de B/quilla

Adjunto: 7 comprobantes de pago.

Avenida 20 de Julio No. 1 – 188 Oficina 201 – Teléfono 5124442 – Apartado Aéreo 5077
San Andrés Isla - Colombia

**COMPROBANTE DE PAGO**

24/05/21 08:32 AM

Documento	NI 827000325
Razón Social	TV ISLA LIMITADA
Sucursal	EMPRESA
Fecha de Pago	2019-06-11 15:53:58.777
Periodo Cotización:	SALUD: 6-2019 OTROS: 5-2019
Estado de la Transacción	OK
Banco	1040
Código de la Transacción	456580088
Número de Certificación	F2D1AFF6-E17F-4FA7-8764-139DBA149BF5
Número de Planilla	8221920
Valor de la transacción	\$14.930.200,00

Pagina 1 de 1



F2D1AFF6-E17F-4FA7-8764-139DBA149BF5

**COMPROBANTE DE PAGO**

24/05/21 08:32 AM

Documento	NI 827000325
Razón Social	TV ISLA LIMITADA
Sucursal	EMPRESA
Fecha de Pago	2019-07-09 10:55:35.1
Periodo Cotización:	SALUD: 7-2019 OTROS: 6-2019
Estado de la Transacción	OK
Banco	1040
Código de la Transacción	467766844
Número de Certificación	729D98C2-833B-4EB9-A2DB-43C13D5F816D
Número de Planilla	8277501
Valor de la transacción	\$15.243.400,00

Pagina 1 de 1



729D98C2-833B-4EB9-A2DB-43C13D5F816D

**COMPROBANTE DE PAGO**

24/05/21 08:32 AM

Documento	NI 827000325
Razón Social	TV ISLA LIMITADA
Sucursal	EMPRESA
Fecha de Pago	2019-08-16 16:16:07.12
Periodo Cotización:	SALUD: 8-2019 OTROS: 7-2019
Estado de la Transacción	OK
Banco	1040
Código de la Transacción	483435890
Número de Certificación	0321172E-8873-4BD3-BFBE-D84A4CF31F0D
Número de Planilla	8356267
Valor de la transacción	\$15.628.500,00

Pagina 1 de 1



0321172E-8873-4BD3-BFBE-D84A4CF31F0D

**COMPROBANTE DE PAGO**

24/05/21 08:33 AM

Documento	NI 827000325
Razón Social	TV ISLA LIMITADA
Sucursal	EMPRESA
Fecha de Pago	2019-09-18 10:55:41.047
Periodo Cotización:	SALUD: 9-2019 OTROS: 8-2019
Estado de la Transacción	OK
Banco	1040
Código de la Transacción	496657309
Número de Certificación	F1A9D385-145E-4AF6-83AB-C12EBCE7FF27
Número de Planilla	8404650
Valor de la transacción	\$15.210.600,00

Pagina 1 de 1



F1A9D385-145E-4AF6-83AB-C12EBCE7FF27

**COMPROBANTE DE PAGO**

24/05/21 08:33 AM

Documento	NI 827000325
Razón Social	TV ISLA LIMITADA
Sucursal	EMPRESA
Fecha de Pago	2019-10-15 11:53:02.98
Periodo Cotización:	SALUD: 10-2019 OTROS: 9-2019
Estado de la Transacción	OK
Banco	1040
Código de la Transacción	507686440
Número de Certificación	1BECBEC1-67BA-461E-BD0E-1926B544F156
Número de Planilla	8454630
Valor de la transacción	\$15.265.700,00

Pagina 1 de 1



1BECBEC1-67BA-461E-BD0E-1926B544F156

**COMPROBANTE DE PAGO**

24/05/21 08:34 AM

Documento	NI 827000325
Razón Social	TV ISLA LIMITADA
Sucursal	EMPRESA
Fecha de Pago	2019-11-13 10:56:55.573
Periodo Cotización:	SALUD: 11-2019 OTROS: 10-2019
Estado de la Transacción	OK
Banco	1040
Código de la Transacción	520130455
Número de Certificación	E7E6C4A2-F917-4CE5-87ED-F6ECB9EAD836
Número de Planilla	8522427
Valor de la transacción	\$15.430.500,00

Pagina 1 de 1



E7E6C4A2-F917-4CE5-87ED-F6ECB9EAD836

**COMPROBANTE DE PAGO**

21/01/20 11:47 AM

Documento	NI 827000325
Razón Social	TV ISLA LIMITADA
Sucursal	EMPRESA
Fecha de Pago	2019-12-13 09:59:08.73
Periodo Cotización:	SALUD: 12-2019 OTROS: 11-2019
Estado de la Transacción	OK
Banco	1040
Código de la Transacción	534571745
Número de Certificación	B282251E-1E3F-40EF-911D-4458CCA5B5E4
Número de Planilla	8570930
Valor de la transacción	\$15.281.100,00

Pagina 1 de 1




B282251E-1E3F-40EF-911D-4458CCA5B5E4

1. Año **2019**

Espacio reservado para la DIAN

4. Número de formulario

1115602725142



(415)7707212489984(8020) 000111560272514 2

Datos del declarante	5. No. Identificación Tributaria (NIT)	6. DV.	7. Primer apellido	8. Segundo apellido	9. Primer nombre	10. Otros nombres
	8 2 7 0 0 0 3 2 5 9					
	11. Razón social TV ISLA LIMITADA					
	24. Actividad económica	6 1 1 0	Si es una corrección indique: 25. Cód.		26. No Formulario anterior	
	12. Cód. Direc. Seccional 2 7					

27. Fracción año gravable siguiente (Marque "X")	<input type="checkbox"/>	28. Renuncio a pertenecer al Régimen tributario especial (Marque "X")	<input type="checkbox"/>	29. Vinculado al pago de obras por impuestos (Marque "X")	<input type="checkbox"/>
--	--------------------------	---	--------------------------	---	--------------------------

30. Total costos y gastos de nómina	846,142,000	31. Aportes al sistema de seguridad social	94,712,000	32. Aportes al SENA, ICBF, cajas de compensación	29,392,000
-------------------------------------	-------------	--	------------	--	------------

Patrimonio	Effectivo y equivalentes al efectivo	33	233,621,000	Renta	Compensaciones	69	0
	Inversiones e instrumentos financieros derivados	34	0		Renta líquida	70	721,904,000
	Cuentas, documentos y arrendamientos financieros por cobrar	35	1,114,593,000		Renta presuntiva	71	46,156,000
	Inventarios	36	491,171,000		Renta exenta	72	0
	Activos intangibles	37	0		Rentas gravables	73	0
	Activos biológicos	38	0		Renta líquida gravable	74	721,904,000
	Propiedades, planta y equipo, propiedades de inversión y ANCMV	39	2,906,154,000		Ingresos por ganancias ocasionales	75	0
	Otros activos	40	267,845,000		Costos por ganancias ocasionales	76	0
	Total patrimonio bruto	41	5,013,384,000		Ganancias ocasionales no gravadas y exentas	77	0
	Pasivos	42	2,478,651,000		Ganancias ocasionales gravables	78	0
	Total patrimonio líquido	43	2,534,733,000	Ganancias ocasionales	Impuesto sobre la renta líquida gravable	79	238,228,000
Ingresos	Ingresos brutos de actividades ordinarias	44	10,937,733,000		Impuesto de dividendos y/o participaciones gravadas, a la tarifa del 7.5% (base casilla 50)	80	0
	Ingresos financieros	45	0		Impuesto de dividendos y/o participaciones gravadas, a la tarifa del 27% (base casilla 51)	81	0
	Dividendos y/o participaciones no constitutivos de renta ni ganancia ocasional (incluye capitalizaciones no gravadas)	46	0		Impuesto de dividendos y/o participaciones gravadas, a la tarifa del 33% (base casilla 49)	82	0
	Dividendos y/o participaciones recibidas por CHC de una entidad no residente en Colombia exentos	47	0		Total impuesto sobre las rentas líquidas gravables	83	238,228,000
	Dividendos y/o participaciones gravadas recibidas por sociedades extranjeras (año 2016 y anteriores) o sociedades nacionales cualquier año	48	0		Descuentos tributarios	84	0
	Dividendos y/o participaciones gravadas recibidas por personas naturales sin residencia fiscal (año 2016 y anteriores)	49	0		Impuesto neto de renta	85	238,228,000
	Dividendos y/o participaciones gravadas al 7.5%	50	0		Impuesto de ganancias ocasionales	86	0
	Dividendos y/o participaciones gravadas a tarifa general (EP y sociedades extranjeras - utilidades generadas a partir del año 2017)	51	0		Descuento por impuestos pagados en el exterior por ganancias ocasionales	87	0
	Otros ingresos	52	627,578,000		Total impuesto a cargo	88	238,228,000
	Total ingresos brutos	53	11,565,311,000	Liquidación privada	Valor inversión obras por impuestos hasta del 50% del valor de la casilla 89 (Modalidad de pago 1)	89	0
Costos y deducciones	Devoluciones, rebajas y descuentos en ventas	54	439,943,000		Descuento efectivo inversión obras por impuestos (Modalidad de pago 2)	90	0
	Ingresos no constitutivos de renta ni ganancia ocasional	55	0		Anticipo renta liquidado año gravable anterior	91	0
	Total ingresos netos	56	11,125,368,000		Saldo a favor año gravable anterior sin solicitud de devolución y/o compensación	92	12,640,000
	Costos	57	5,997,194,000		Autorreteniones	93	178,006,000
	Gastos de administración	58	0		Otras retenciones	94	77,199,000
	Gastos de distribución y ventas	59	4,228,031,000		Total retenciones año gravable a declarar	95	255,205,000
	Gastos financieros	60	147,327,000		Anticipo renta para el año gravable siguiente	96	0
	Otros gastos y deducciones	61	30,912,000		Anticipo sobretasa instituciones financieras año gravable anterior	97	0
	Total costos y gastos deducibles	62	10,403,464,000		Sobretasa instituciones financieras	98	0
					Anticipo sobretasa instituciones financieras año gravable siguiente	99	0
ESAL (RTE)	Inversiones efectuadas en el año	63	0	Retenciones	Saldo a pagar por impuesto	100	0
	Inversiones liquidadas de periodos gravables anteriores	64	0		Sanciones	101	0
Renta	Renta por recuperación de deducciones	65	0		Total saldo a pagar	102	0
	Renta pasiva - ECE sin residencia fiscal en Colombia	66	0		Total saldo a favor	103	29,617,000
	Renta líquida ordinaria del ejercicio	67	721,904,000		Valor impuesto exigible por obras por impuestos modalidad de pago 1	104	0
	Pérdida líquida del ejercicio	68	0		Valor total proyecto obras por impuestos modalidad de pago 2	105	0

106. No. Identificación signatario	107. DV
------------------------------------	---------

981. Cód. Representación <input type="checkbox"/>	997. Espacio exclusivo para el sello de la entidad recaudadora	980. Pago total \$ <input type="text" value="0"/>
---	--	---

982. Código Contador o Revisor Fiscal <input type="checkbox"/>	996. Espacio para el número interno de la DIAN / Adhesivo
Firma Contador o Revisor Fiscal 994. Con salvedades <input type="checkbox"/>	91000687000191

983. No. Tarjeta profesional	2020-05-21/10:07:00 AM 7:00
------------------------------	-----------------------------



20203186209714

TV ISLA LTDA
Nit. No 827.000.325-9

BALANCE GENERAL EN DICIEMBRE 31 DEL 2019
Elaborado bajo normas internacionales de informacion financiera

ACTIVOS

EFFECTIVO Y EQUIVALENTE AL EFFECTIVO

Caja General	\$	150.833.013,00	
Bancos	\$	92.557.917,00	
Cuentas de ahorros	\$	242.444,00	
TOTAL EFFECTIVO Y EQUIVALENTE AL EFFECTIVO	\$		\$ 243.633.374,00

CUENTAS POR COBRAR

Clientes	\$	850.796.900,00	
Socios	\$	52.634.895,00	
Anticipos y avances	\$	194.581.591,00	
Anticipo de impuestos	\$	267.845.279,00	
Deudores Varios	\$	9.629.898,00	
Cuentas x cobrar a trabajadores	\$	6.950.000,00	
TOTAL DE CUENTAS POR COBRAR	\$		\$ 1.382.438.563,00

INVENTARIOS


Mercancias no fabricadas por la Empresa	\$	491.171.000,00	
TOTAL DE INVENTARIOS	\$		\$ 491.171.000,00

TOTAL ACTIVO CORRIENTE \$ **2.117.242.937,00**


PROPIEDADES PLANTA Y EQUIPO

Terrenos	\$	295.556.488,00	
Construcciones en curso	\$	558.000.000,00	
Construcciones y Edificaciones	\$	690.621.747,00	
Maquinaria y Equipo	\$	91.739.594,00	
Equipo de oficina	\$	39.280.560,00	
Equipos de computacion y comunicacion	\$	6.506.263,00	
Flota y equipo de transporte	\$	224.449.190,00	
Acueductos plantas y redes	\$	1.000.000.011,00	
TOTAL PROPIEDADES PLANTA Y EQUIPO	\$		\$ 2.906.153.853,00

TOTAL DEL ACTIVO \$ **5.023.396.790,00**


Julian David Caez Garcia
Representante Legal
cc 1,123,625,947 San Andres


Alvaro Cardillo Ortega
Contador
CPT. 269141-T


Jose Arjona Barranco
Revisor Fiscal
CPT. 7707 - T

TV ISLA LTDA

Nit. No 827.000.325-9

BALANCE GENERAL EN DICIEMBRE 31 DEL 2019
Elaborado bajo normas internacionales de informacion financiera

PASIVO

Pasivo Financiero

Bancos Nacionales	\$	95.533.650,00	
Total Pasivo Financiero	\$		95.533.650,00

Cuentas por Pagar

Proveedores Nacionales	\$	12.102.854,00	
Proveedores del Exterior	\$	42.458.925,00	
Costos y Gastos por pagar	\$	231.685.524,00	
Retenciones en la fuente	\$	34.542.000,00	
Retenciones y aportes de nomina	\$	4.209.137,00	
Impuestos por Pagar	\$	53.348.150,00	
Acreedores varios	\$	18.883.549,00	
Obligaciones laborales	\$	95.900.113,00	
Total Cuentas por Pagar	\$		493.130.252,00

TOTAL PASIVO CORRIENTE \$ 588.663.902,00

Pasivo a Largo Plazo

Bancos Nacionales	\$	1.200.000.000,00	
Proveedores del Exterior	\$	700.000.000,00	
TOTAL PASIVO A LARGO PLAZO	\$		1.900.000.000,00

TOTAL DEL PASIVO \$ 2.488.663.902,00

PATRIMONIO

Capital Social	\$	60.000.000,00	
Reservas	\$	30.000.000,00	
Resultado del Ejercicio	\$	644.773.016,00	
Resultado de Ejercicios anteriores	\$	779.301.696,00	
Utilidad/perdida por adopcion de NIFF	\$	1.020.658.176,00	
TOTAL PATRIMONIO	\$		2.534.732.888,00

TOTAL PASIVO Y PATRIMONIO \$ 5.023.396.790,00



Julian David Caez Garcia
Representante Legal
cc 1,123,625,947 San Andres



Alvaro Carrillo Ortega
Contador
CPT. 269141-T



Jose Arjona Barranco
Revisor Fiscal
CPT, 7707 - T

TV ISLA LTDA - NIT . No. 827.000.325-9

BALANCE GENERAL EN DICIEMBRE 31 DEL 2019
ESTADO DE GANANCIAS Y PERDIDAS

Elaborado bajo normas internacionales de informacion financiera

INGRESOS OPERACIONALES

Venta Total de Servicios		\$	10.497.789.697,00
Ingresos por servicios mensuales -Planes	\$	10.937.732.966,00	
(-) Devoluciones en ventas	\$	<u>-439.943.269,00</u>	
(-) Costo de ventas		\$	5.997.194.240,00
Costo de ventas de servicios	\$	<u>5.997.194.240,00</u>	
(+) Otros ingresos		\$	<u>627.578.308,00</u>
Ingresos diversos	\$	<u>627.578.308,00</u>	
Utilidad Operacional		\$	5.128.173.765,00

GASTOS OPERACIONALES DE VENTAS.

		\$	4.248.365.446,00
Gastos del Personal	\$	1.144.048.979,00	
Honorarios	\$	235.361.510,00	
Impuestos	\$	197.563.916,00	
Arrendamientos	\$	39.541.375,00	
Contribuciones y afiliaciones	\$	94.286.267,00	
Seguros	\$	15.618.557,00	
Servicios	\$	2.115.661.228,00	
Gastos Legales	\$	25.848.414,00	
Mantenimiento y reparaciones	\$	177.676.233,00	
Adecuaciones e Instalacion	\$	40.345.830,00	
Gastos de Viaje	\$	45.218.200,00	
Depreciaciones	\$	315.000,00	
Gastos Diversos	\$	<u>116.879.937,00</u>	


GASTOS NO OPERACIONALES

		\$	<u>235.035.303,00</u>
Financieros	\$	29.856.594,00	
Intereses	\$	99.451.266,00	
Gastos extraordinarios	\$	37.734.135,00	
Diversos	\$	<u>67.993.308,00</u>	

UTILIDAD NETA DEL EJERCICIO

\$ 644.773.016,00


Julian David Caez Garcia
Representante Legal
cc 1,123,625,947 San Andres


Alvaro Carrillo Ortega
Contador
CPT. 269141-T


Jose Arjona Barranco
Revisor Fiscal
CPT. 7707 - T

BALANCE GENERAL EN DICIEMBRE 31 DEL 2019

Elaborado bajo normas internacionales de informacion financiera

CUADRO DE INDICES DEL ESTUDIO ECONOMICO DIC 2019 NORMAS NIFF

1- RAZON DE LIQUIDEZ = ACTIVO CORRIENTE / PASIVO CORRIENTE RESULTADO
 \$2.117.242.937 \$588.663.902 3,596692323

ES MAYOR QUE 2 = 3,60

2- NIVEL DE ENDEUDAMIENTO = PASIVO TOTAL / ACTIVO TOTAL
 \$2.488.663.902 \$5.023.396.790 0,495414558

ES MENOR QUE 50% 49,54

3- CAPITAL DE TRABAJO = ACTIVO CORRIENTE - PASIVO CORRIENTE
 \$2.117.242.937 \$588.663.902 \$1.528.579.035

ES MAYOR AL 30% 72,20

RAZON DE COBERTURA DE INTERESES FORMULA ES $\frac{\text{UTILIDAD OPERACIONAL}}{\text{GASTOS DE INTERESES}}$ =

$\frac{5128173765}{99451266}$ 51,56

DEBE SER MAYOR O IGUAL A 2

RENTABILIDAD DEL PATRIMONIO $\frac{\text{UTILIDAD OPERACIONAL}}{\text{PATRIMONIO}}$ =


$\frac{\$644.773.016}{\$2.534.732.888}$ 25,44

DEBE SER MAYOR A 8%


RENTABILIDAD DEL ACTIVO $\frac{\text{RENTABILIDAD OPERACIONAL}}{\text{ACTIVO TOTAL}}$ =

$\frac{\$644.773.016}{\$5.023.396.790}$ 12,84

DEBE SER MAYOR A 8


 Julian David Caez Garcia
 Representante Legal
 cc 1,123,625,947 San Andres


 Alvaro Carrillo Ortega
 Contador
 CPT. 269141-T


 Jose Arjona Barranco
 Revisor Fiscal
 CPT. 7707 - T

TV ISLA LIMITADA NIT. 827000325-9

ESTADO DE CAMBIOS EN LA SITUACION FINANCIERA

A DICIEMBRE 31 DE 2019

ACTIVO CORRIENTE

AÑO 2019

AÑO 2018

CAJA	150.833.013	643.674.797
BANCOS	92.557.917	82.536.158
CUENTAS DE AHORRO	242.444	242.444
CLIENTES NACIONALES	908.732.853	939.609.912
ANTICIPO PARA RENTA Y RETENCIONES	267.845.279	202.587.343
DEUDORES VARIOS	9.629.898	8.821.108
INVENTARIO DE MERCANCIAS	491.171.000	120.000.000
CUENTA DE SOCIOS	52.634.895	450.000.000
ANTICIPOS Y AVANCES	194.581.591	0
CUENTA DE EMPLEADOS	6.950.000	4.219.999
PROVISION DE CARTERA	-57.935.952	-57.935.953

TOTAL ACTIVO CORRIENTE

2.117.242.938

2.393.755.808

PASIVO CORRIENTE

OBLIGACIONES FINANCIERAS	95.533.650	45.354.867
PROVEEDORES NACIONALES	12.102.854	10.075.263
PROVEEDORES DEL EXTERIOR	42.458.925	59.095.255
COSTOS Y GASTOS POR PAGAR	231.685.524	243.595.741
IMPUESTOS POR PAGAR	53.348.150	44.106.413
ACREEDORES VARIOS	18.883.549	8.183.000
RETEFUENTE POR PAGAR	34.542.000	15.590.000
RETECIONES Y APORTES DE NOMINA	4.209.137	6.376.919
OBLIGACIONES LABORALES	95.900.113	102.220.114
OTROS ACREEDORES	0	0

TOTAL PASIVO CORRIENTE

588.663.902

534.597.572

CAPITAL DE TRABAJO

1.528.579.036

1.859.158.236

DISMINUCION EN EL CAPITAL DE TRABAJO

330.579.200

1.859.158.236

1.859.158.236

Julian David Caez Garcia

Representante Legal

cc. 1,123,625,947 San Andres Islas

Jose Arjona Barranco

Revisor Fiscal

CPT - Matricula 7707-T


**TV ISLA LIMITADA NIT. 827000325-9
CONCILIACION PATRIMONIAL
A DICIEMBRE 31 DE 2019**

PATRIMONIO LIQUIDO A DICIEMBRE 31 DE 2019 \$ 2.534.733.000

PATRIMONIO LIQUIDO A DICIEMBRE 31 DE 2018	\$ 3.077.100.000	
(+) UTILIDAD DEL EJERCICIO	\$ 721.904.000	
PARCIAL	<u>\$ 3.799.004.000</u>	
(-) IMPUESTO A CARGO	-\$ 238.228.000	
(-) NO DEDUCIBLES	-\$ 77.131.000	
(-) AJUSTE CARTERA DE CLIENTES NIIF	-\$ 398.912.000	
(-) AJUSTE INVENTARIO NIIF	-\$ 550.000.000	
SUMAS IGUALES	<u>\$ 2.534.733.000</u>	<u>\$ 2.534.733.000</u>



Julian David Caez Garcia
Representante Legal
cc. 1,123,625,947 San Andres Islas



Jose Arjona Barranco
Revisor Fiscal
CPT - Matricula 7707-T

TV ISLA LIMITADA NIT. 827000325-9
FLUJO DE EFECTIVO
A DICIEMBRE 31 DE 2019

SALDO EN CAJA A DICIEMBRE 31 DE 2018	726.453.000
(+) INGRESOS OPERACIONALES 2019	
VENTA DE SERVICIOS DE TV CABLE E INTERNET	10.937.732.966
SUB-TOTAL	11.664.185.966
(+) INGRESOS NO OPERACIONALES	
FINANCIEROS, RECUPERACIONES Y OTROS	627.578.308
TOTAL INGRESOS DISPONIBLES	12.291.764.274
(-) GASTOS OPERACIONALES	
GASTOS OPERACIONALES DE VENTAS Y ADMON	4.248.365.446
(-) GASTOS NO OPERACIONALES	
FINANCIEROS Y OTROS	235.035.303
(-) DEVOLUCIONES Y REBAJAS	
DEVOLUCIONES EN VENTAS	439.943.269
(-) COMPRA DE SEÑAL	
COSTOS Y GASTOS DE VENTAS	7.124.786.882
PARCIAL	12.048.130.900
SALDO EN CAJA A DICIEMBRE 31 DE 2019	243.633.374



Julian David Caez Garcia
 Representante Legal
 cc. 1,123,625,947 San Andres Islas



Jose Arjona Barranco
 Revisor Fiscal
 CPT - Matricula 7707-T

JOSE E. ARJONA BARRANCO

Contador Público Titulado
Universidad Autónoma del Caribe
Matrícula 7707-T

INFORME DEL REVISOR FISCAL DICTAMEN SOBRE LOS ESTADOS FINANCIEROS

A Los Señores Socios de la Firma Comercial TV ISLA LIMITADA.

Señores Socios:

Yo, JOSE ENRIQUE ARJONA BARRANCO, identificado con la cedula de ciudadanía No. 7.472.331 Expedida en Barranquilla – Atlántico, y con tarjeta Profesional No. CPT Matrícula No. 7707-T en mi calidad de Revisor Fiscal de la Compañía TV ISLA LIMITADA. Con Nit No. 827.000.325-9 y en ejercicio de mis funciones, me permito informarles, que he auditado el balance general de su Empresa con corte a diciembre 31 del 2019 y los correspondientes estados de resultados, de cambios en el patrimonio, de cambios en la situación financiera y de flujos de efectivo del periodo terminado en esa fecha. Dichos estados financieros que se acompañan, son responsabilidad de la administración de la Compañía, ya que reflejan su gestión; entre mis funciones se encuentran las de auditarlos y expresar una opinión sobre ellos.

Obtuve las informaciones necesarias para cumplir mis funciones de revisoría fiscal y llevé a cabo mi trabajo de acuerdo con normas de auditoria generalmente aceptadas en Colombia. Estas normas requieren que planee y efectúe la auditoria para cerciorarme que los estados financieros reflejen razonablemente la situación financiera y el resultado de las operaciones. Una auditoria de estados financieros implica, entre otras cosas, hacer un examen con base en pruebas selectivas de la evidencia que respalda las cifras y las revelaciones en los estados financieros, y evaluar los principios de contabilidad utilizados, las estimaciones contables hechas por la administración, y la presentación de los estados financieros en conjunto. Considero que mi auditoria provee una base razonable para la opinión sobre los estados financieros que expreso en el párrafo siguiente.

En mi opinión, los citados estados financieros auditados por mí, que fueron fielmente tomados de los libros, presentan razonablemente la situación financiera de la compañía TV ISLA LIMITADA. a 30 de Diciembre de 2019 y el resultado de sus operaciones, los cambios en su situación financiera y sus flujos de efectivo del periodo terminado en esa fecha, de conformidad con los principios

de contabilidad generalmente aceptados en Colombia, aplicados sobre una base uniforme con la del año anterior.

Con base en el desarrollo de mis demás labores de revisoría fiscal, conceptúo también que durante el periodo de enero a diciembre del año 2019 la contabilidad de la compañía se llevó de conformidad con las normas legales y la técnica contable; las operaciones registradas en los libros y los actos de los administradores se ajustaron a los estatutos y a las decisiones de la junta directiva; la correspondencia, los comprobantes de las cuentas y el libro de actas se llevaron y se conservaron debidamente; se observaron medidas de control interno y de conservación y custodia de los bienes de la compañía y de terceros en su poder y se liquidaron en forma correcta y se pagaron en forma oportuna los aportes al sistema de seguridad social integrada.

El informe de gestión correspondiente al periodo de enero a diciembre del año 2018 ha sido preparado por los administradores de la compañía para dar cumplimiento a disposiciones legales y no forman parte integrante de los estados financieros auditados por mí. De conformidad con lo dispuesto en el Artículo 38 de la ley 222 de 1995, me he cerciorado que: (A) el informe de gestión contiene todas las informaciones exigidas por la Ley y (B) la información financiera que contiene el citado informe concuerda con la de los estados financieros correspondientes a diciembre 30 de 2019, Mi trabajo como revisor fiscal se limitó a verificar que dicho informe de gestión contuviera las informaciones exigidas por la Ley y a constatar su concordancia con los estados financieros; y no incluyo la revisión de información distinta a la contenida en los registros contables de la compañía.

Se firma en San Andrés Isla, a los 26 días del mes de mayo de 2020.

De Ustedes, atentamente



JOSE ENRIQUE ARJONA BARRANCO

Matrícula 7707- T

CC. No. 7.472.331 de Barranquilla

**Avenida 20 de Julio No. 1 – 188 Oficina 201 – Teléfono 5124442 – Apartado Aéreo
5077**

San Andrés Isla - Colombia

ALVARO CARRILLO ORTEGA

CONTADOR PUBLICO MAT. 269141-TT

Fundación Universitaria Politécnico de la Costa Atlántica

CC. 1.123.626.754 San Andrés Isla

Barrio San Luis tel. 300.679.9120

San Andrés Isla, Colombia

Señores: **SOCIOS DE TV ISLA LTDA**


Respetados Señores:

El suscrito contador Público Titulado Independiente de TV ISLA LTDA. Certifica de acuerdo con el Artículo 37 de la Ley 222 de 1995, que los estados financieros de la compañía a 31 de diciembre de 2019 han sido tomados fielmente de los libros y que antes de ser puestos a disposición de los Accionistas y de terceros, se han verificado las siguientes afirmaciones contenidas en ellos:

- Todos los activos y pasivos incluidos, en los estados financieros de la compañía a 31 de diciembre de 2019 existen y todas las transacciones incluidas en dichos estados se han realizado durante el año 2019.
- Todos los hechos económicos realizados por la compañía durante el año terminado al 31 de diciembre de 2019 han sido reconocidos en los estados financieros.
- Todos los elementos han sido reconocidos en los estados financieros por sus valores apropiados de acuerdo con las normas contables vigentes.
- Todos los hechos económicos que afectan a la compañía, han sido correctamente clasificados, descritos y revelados en los estados financieros.

En cumplimiento de la Ley 964 de 2005 en su Artículo 46, el representante Legal certifica que los estados financieros y otros informes relevantes para el público no contienen vicios, imprecisiones o errores que impidan conocer la verdadera situación patrimonial o las operaciones de la compañía.

Se firma en San Andrés Isla, a los 26 días del mes de mayo de 2020.



Alvaro Carrillo Ortega
Contador Público Titulado
Matrícula 269141-T
CC. No. 1.123.626.754 de Sai

TV ISLA LIMITADA
NOTAS A LOS ESTADOS FINANCIEROS BAJO NORMAS NIIF
DICIEMBRE 30 DEL 2019

NOTA No. 1 Norma general de revelaciones

La compañía "TV ISLA LIMITADA ". Nit. 827.000.325-9 y domicilio principal en la ciudad de San Andrés (Isla) Colombia, en la Avenida Providencia No. 2.38, constituida mediante Escritura Pública No. 1576 13-Nov-96. Su objeto social es "venta de televisión por cable por suscripción, Internet, fibra óptica y cabletel"

Fecha de corte Estados Financieros: diciembre 30 de 2019

NOTA No. 2 principales políticas y prácticas contables

Sistema Contable La contabilidad y los Estados Financieros de la Compañía "TV ISLA LIMITADA", se ciñen a las normas y prácticas de contabilidad generalmente aceptadas, disposiciones de la Superintendencia de Sociedades y normas legales expresas en Colombia, Decretos 2649 y 2650 de 1993 y sus modificatorios.

Unidad Monetaria De acuerdo con las disposiciones legales, la unidad monetaria utilizada por la compañía para las cuentas de Balance y Estado de Resultados es el peso colombiano.

Diferencia en Cambio Las Cuentas por Cobrar y las Cuentas por Pagar en moneda extranjera son convertidas en pesos colombianos a la tasa representativa de mercado al cierre del ejercicio, para el cuarto trimestre del año 2019, TRM certificada por la Superintendencia Financiera. La diferencia en cambio generada se registra en las cuentas de resultado, convirtiéndose en mayor o menor valor del costo.

Ajustes por inflación La compañía "TV ISLA LIMITADA", ajustó sus activos y pasivos no monetarios excluidos el Superávit por Valorizaciones y Cuentas de Orden para reconocer el efecto de la inflación hasta el 31 de diciembre de 2006. Puesto que la Ley 1111 de 2006 los eliminó para aplicar fiscalmente y el Decreto 1536 del 7 de mayo de 2007 los eliminó contablemente.

Inversiones Son registradas al costo de adquisición y se expresan de acuerdo al PAAG mensual establecido por el DANE, con excepción de las inversiones temporales (Bonos, Títulos, Cédulas, etc.). Se contabilizan atendiendo lo señalado en la Circular Externa No. 05 de octubre de 1998 emanada de la Superintendencia de Sociedades.

Para aquellas inversiones en las cuales aplica la presunción de Subordinación de que trata el artículo 27 y numeral tercero del artículo 35 de la Ley 222 de 1995 se

sigue lo establecido en la Circular Externa No. 06 del 18 de agosto de 2005 emanada de la Superintendencia de Sociedades.

Nota. En el evento en que haya intención de enajenar o vender en el corto plazo una inversión sobre la cual se aplique el Método de Participación, se abandonará su aplicación haciendo la revelación en las notas.

Deudores La cartera con clientes tiene una rotación de 30 días, las provisiones se calcularon de acuerdo con el reconocimiento de las contingencias de pérdida, tomando como base para este la cartera vencida. En nuestro caso la provisión se calculo en cero pesos pues el sistema de corte masivo impide el añejamiento de las cuentas por cobrar a una mora mayor de 30 días, la cartera existente corresponde a usuarios desconectados con saldo por pagar

En cuanto a los otros tipos de deudores, dependiendo su origen deben efectuar las revelaciones respectivas. Los demás deudores corresponden al valor de la retención en la fuente y los saldos a favor en las liquidaciones privadas pasadas, además de anticipos a Socios, proveedores, contratistas, empleados y otros varios. Después de revisar minuciosamente la cartera de clientes activos e inactivos se tomó la determinación por parte de la dirección de la empresa de castigar la cartera obsoleta e incobrable

Inventarios Se contabilizan al costo de adquisición por el sistema del Inventario Permanente y solo se carga por el costo de los accesorios necesarios para la reposición a nuestros usuarios; los cuales tienen un costo menor no representativo por unidad. Además, se incluyó el valor de mercancías importadas las cuales se encuentran en tránsito al corte del ejercicio, teniendo estos un valor representativo por su naturaleza. Después de un conteo físico y una revisión ocular se determinó activar parte del inventario

Propiedades, planta y equipo Se registraron por su costo de adquisición, su depreciación se realiza con base del método de línea recta promedio ponderado por cuotas iguales mensuales por el tiempo de vida útil de cada uno.

Los gastos por reparaciones y mantenimiento se cargan a los resultados del ejercicio en la medida en que se incurren. Para aquellos activos que requieren reparación o mantenimiento para incrementar su vida útil, debe ser recalculada su depreciación en la misma proporción.

Diferidos Están compuestos por gastos pagados por anticipado, en donde se registran seguros y mantenimientos amortizados a un año, y activos diferidos; en nuestro caso se presenta un tipo de activo con esas características y corresponde a

servicios de transporte pagados por anticipado los cuales se causaron durante el ejercicio.

Valorizaciones y Provisiones Propiedades, planta y equipo Conforme a lo dispuesto el Decreto 2649 de 1993, la sociedad reconoce las valorizaciones o provisiones que resultan de comparar los avalúos técnicos con su valor neto en libros. Hemos incluido en nuestro Balance General la valorización de activos fijos – de propiedades planta y equipos – Red de distribución: la suma de \$5.984.250.000.00 resultado de un estudio técnico realizado a nuestras instalaciones por profesional competente el cual determino y valorizo los intangibles englobados en nuestro activo y que representan el valor a realizar por las inversiones involucradas durante el tiempo del desarrollo de nuestro objeto social y que de acuerdo con las normas vigentes surte efecto financiero pero no tributario.


En cuanto a las obligaciones financieras y los demás acreedores deben de igual manera, efectuar las revelaciones respectivas, dependiendo su origen.

A partir del 31 de diciembre del 2014 cuando la compañía adoptó las normas NIIF para su manejo Contable todas las depreciaciones y valorizaciones que venían registradas en Normas locales fueron absorbidas por los diferentes activos y quedaron registrados con su valor comercial real presente

Provisión para Impuesto de Renta La provisión para impuesto de renta corresponde para el año gravable respectivo, al mayor valor determinado resultante de los cálculos efectuados por el método de renta líquida y el de renta presuntiva, aplicando a dicho valor la tarifa de impuesto vigente según la tabla publicada para estos efectos por la DIAN .

Obligaciones laborales Este pasivo corresponde a las obligaciones consolidadas que la compañía tiene por concepto de prestaciones legales, tales como cesantías consolidadas, intereses sobre las mismas y la porción correspondiente a las vacaciones consolidadas causadas al cierre del ejercicio, así como los salarios pendientes por cancelar al cierre del ejercicio.

Reconocimiento de Ingresos y Gastos Los ingresos, costos y gastos se contabilizan por el sistema de causación. Discriminados por tipo de ingreso según el caso tal y como lo ordena la ANTV en sus lineamientos impartidos a raíz del contrato contractual firmado entre las partes


Alvaro Carrillo Ortega
C.C 1.123.626.754 de Sai
CPT-269141-T

TV ISLA LIMITADA

Estado de Resultados entre Enero 2019 y Diciembre 2019

Nombre Cuenta	Enero 2019	Febrero 2019	Marzo 2019	Abril 2019	Mayo 2019	Junio 2019	Julio 2019	Agosto 2019	Septiembre 2019	Octubre 2019	Noviembre 2019	Diciembre 2019	Total
4 INGRESOS													
41 OPERACIONALES													
4145 TRANSPORTE, ALMACENAMIENTO Y COMUNICACIONES													
41458003 INGRESOS PLAN MULTIPUNTO	81.347.000,00	100.059.100,00	108.258.229,00	97.442.481,00	97.802.481,00	97.848.169,00	108.072.307,00	97.807.387,00	112.095.969,00	109.249.212,00	106.289.213,00	114.011.214,00	1.230.282.742,00
41458004 INGRESOS PLAN ADULTOS	5.061.900,00	5.153.000,00	5.329.000,00	5.263.000,00	5.197.000,00	5.351.000,00	5.188.390,00	5.187.390,00	5.550.000,00	5.661.000,00	5.617.000,00	5.375.000,00	63.933.680,00
41458009 INGRESOS PLAN DIGITAL PLUS	53.245.550,00	52.458.375,00	50.934.125,00	48.745.125,00	47.248.404,00	45.258.126,00	44.665.431,00	41.761.635,00	41.121.340,00	38.780.715,00	36.733.090,00	36.122.271,00	537.074.187,00
41458010 INGRESOS PLAN FOX +	12.454.000,00	12.059.250,00	12.804.750,00	12.762.750,00	13.210.193,00	13.662.748,00	13.662.748,00	14.169.340,00	16.030.320,00	15.450.570,00	15.619.820,00	16.271.458,00	168.157.947,00
41458011 INGRESOS PLAN HD	550.694.050,00	562.477.875,00	576.796.125,00	578.807.125,00	582.221.404,00	577.581.126,00	588.954.431,00	582.416.635,00	620.082.840,00	621.157.215,00	605.910.590,00	615.383.771,00	7.062.483.187,00
41459501 ANTICIPOS PARCIALES	23.475.800,00	22.573.600,00	22.389.800,00	21.019.800,00	21.772.800,00	12.635.700,00	17.017.900,00	14.168.800,00	26.095.100,00	18.748.600,00	13.374.900,00	9.620.500,00	222.893.300,00
41459502 CABLE ADICIONAL	0,00	443.500,00	128.500,00	29.000,00	113.500,00	64.500,00	271.500,00	48.750,00	0,00	49.000,00	0,00	0,00	1.148.250,00
41459503 CABLE DE PODER	0,00	20.000,00	20.000,00	10.000,00	0,00	60.000,00	60.000,00	40.000,00	20.000,00	40.000,00	10.000,00	30.000,00	310.000,00
41459505 CAMBIO DE SISTEMA SD A HD	230.000,00	280.000,00	340.000,00	380.000,00	300.000,00	380.000,00	380.000,00	390.000,00	430.000,00	240.000,00	210.000,00	430.000,00	3.990.000,00
41459508 CONTROL REMOTO	0,00	0,00	6.800.000,00	6.025.000,00	2.025.000,00	6.325.000,00	4.675.000,00	5.950.000,00	5.875.000,00	2.325.000,00	5.125.000,00	8.350.000,00	53.475.000,00
41459509 INSTALACION DOMICILIARIA	9.865.000,00	6.670.000,00	6.905.000,00	5.345.000,00	10.401.000,00	7.185.000,00	8.130.000,00	8.950.000,00	6.485.000,00	7.085.000,00	8.555.000,00	6.267.000,00	91.843.000,00
41459510 INSTALACION MULTIRESIDENCIAL	0,00	0,00	2.005.000,00	0,00	430.000,00	0,00	430.000,00	2.200.000,00	0,00	9.642.133,00	0,00	0,00	14.707.133,00
41459511 PUNTO ADICIONAL	5.720.000,00	5.390.000,00	6.160.000,00	5.005.000,00	4.345.000,00	4.785.000,00	4.565.000,00	5.060.000,00	5.170.000,00	6.160.000,00	5.280.000,00	5.940.000,00	63.580.000,00
41459512 RECONEXION	90.000,00	50.000,00	141.000,00	90.000,00	240.000,00	130.000,00	110.000,00	150.000,00	120.000,00	130.000,00	210.000,00	100.000,00	1.561.000,00
41459513 REUBICACION LINEA INTERNA	40.000,00	20.000,00	30.000,00	20.000,00	70.000,00	10.000,00	60.000,00	50.000,00	20.000,00	60.000,00	40.000,00	80.000,00	500.000,00
41459514 TRASLADO	1.170.000,00	1.030.000,00	590.000,00	940.000,00	1.290.000,00	880.000,00	1.080.000,00	1.160.000,00	1.080.000,00	1.100.000,00	1.641.500,00	870.000,00	12.701.500,00
41459515 MENSUALIDAD AFILIACION	7.200.000,00	5.328.000,00	5.472.000,00	4.248.000,00	7.704.000,00	5.328.000,00	5.400.000,00	5.976.000,00	5.400.000,00	6.152.000,00	6.408.000,00	5.544.000,00	70.160.000,00
41459516 OTROS ACCESORIOS	37.101.800,00	37.988.400,00	14.010.000,00	14.782.100,00	23.596.122,00	41.086.900,00	28.787.150,00	39.349.422,00	14.474.501,00	26.798.600,00	28.175.291,00	9.789.106,00	315.939.392,00
41459517 OTROS CONCEPTOS	43.781.604,00	51.364.725,00	8.965.950,00	21.692.728,00	32.201.250,00	0,00	15.277.084,00	0,00	5.060.949,00	3.181.362,00	0,00	0,00	181.525.652,00
Totales Para 4145 TRANSPORTE, ALM	831.476.704,00	863.365.825,00	828.079.479,00	822.607.109,00	850.168.154,00	818.571.269,00	846.766.941,00	824.835.339,00	865.091.019,00	872.010.407,00	839.199.404,00	834.184.320,00	10.096.355.970,00
Totales Para 41 OPERACIONAL	831.476.704,00	863.365.825,00	828.079.479,00	822.607.109,00	850.168.154,00	818.571.269,00	846.766.941,00	824.835.339,00	865.091.019,00	872.010.407,00	839.199.404,00	834.184.320,00	10.096.355.970,00
Totales Para 4 INGRESOS	831.476.704,00	863.365.825,00	828.079.479,00	822.607.109,00	850.168.154,00	818.571.269,00	846.766.941,00	824.835.339,00	865.091.019,00	872.010.407,00	839.199.404,00	834.184.320,00	10.096.355.970,00
Resultados del Ejercicio	831.476.704,00	863.365.825,00	828.079.479,00	822.607.109,00	850.168.154,00	818.571.269,00	846.766.941,00	824.835.339,00	865.091.019,00	872.010.407,00	839.199.404,00	834.184.320,00	10.096.355.970,00

San Andrés Isla, 28 de abril de 2021

Señores:

DIRECCION DE INDUSTRIA DE COMUNICACIONES

MINISTERIO DE TECNOLOGIAS DE LA INFORMACION Y LAS COMUNICACIONES -
MINTIC
Bogotá

C E R T I F I C A C I O N

El señor JULIAN DAVID CAEZ GARCIA identificado con la cedula de ciudadanía No. 1.123.625.947 actuando como representante legal de la sociedad TV ISLA LTDA. identificada con el Nit No. 827.000.325-9 con el fin de cumplir con lo establecido en el artículo 24 de la Resolución 026 de 2018 de la ANTV., se permite certificar que TV ISLA LTDA desde el inicio de su operación en 1999 no ha celebrado contrato con agencia comercial o de comercialización con terceros.

Atentamente,



JULIAN DAVID CAEZ GARCIA

Representante Legal
TV ISLA LTDA.

TV ISLA LIMITADA

Estado de Resultados entre Febrero 2020 y Febrero 2020

Nombre Cuenta	Febrero 2020	Total
4 INGRESOS		
41 OPERACIONALES		
4145 TRANSPORTE, ALMACENAMIENTO Y COMUNICACIONES		
41458003 INGRESOS PLAN MULTIPUNTO	124.254.216,30	124.254.216,30
41458004 INGRESOS PLAN ADULTOS	5.704.000,00	5.704.000,00
41458009 INGRESOS PLAN DIGITAL PLUS	31.879.380,00	31.879.380,00
41458010 INGRESOS PLAN FOX +	16.881.240,00	16.881.240,00
41458011 INGRESOS PLAN HD	637.940.380,00	637.940.380,00
41459501 ANTICIPOS PARCIALES	11.667.100,00	11.667.100,00
41459502 CABLE ADICIONAL	39.000,00	39.000,00
41459505 CAMBIO DE SISTEMA SD A HD	1.050.000,00	1.050.000,00
41459508 CONTROL REMOTO	8.375.000,00	8.375.000,00
41459509 INSTALACION DOMICILIARIA	5.115.000,00	5.115.000,00
41459511 PUNTO ADICIONAL	5.500.000,00	5.500.000,00
41459512 RECONEXION	265.000,00	265.000,00
41459513 REUBICACION LINEA INTERNA	70.000,00	70.000,00
41459514 TRASLADO	1.170.000,00	1.170.000,00
41459515 MENSUALIDAD AFILIACION	4.248.000,00	4.248.000,00
41459516 OTROS ACCESORIOS	22.223.256,00	22.223.256,00
41459517 OTROS CONCEPTOS	60.991.052,00	60.991.052,00
Totales Para 4145 TRANSPORTE, ALM	937.372.624,30	937.372.624,30
Totales Para 41 OPERACIONAL	937.372.624,30	937.372.624,30
Totales Para 4 INGRESOS	937.372.624,30	937.372.624,30
Resultados del Ejercicio	937.372.624,30	937.372.624,30

José Enrique Arjona Barranco

Contador Público Titulado
MAT. 7707 – T
Universidad Autónoma del Caribe

C E R T I F I C A C I O N

Los suscritos signatarios del presente documento, se permiten certificar la MINISTERIO DE TECNOLOGIAS DE LA INFORMACION Y LAS COMUNICACIONES MINTIC, que su representada TV ISLA LIMITADA Identificada con el Nit. 827.000.325-9 y residenciada en la isla de San Andrés; durante el mes de febrero de 2020 recibió los ingresos brutos por los servicios exclusivos de televisión por valor de \$937.372.624.30

Son: Novecientos treinta y siete millones trescientos setenta y dos mil seiscientos veinticuatro pesos con treinta centavos m/l

Se firma en San Andrés islas a los 29 días del mes de abril de 2021

Cordialmente,



Julián David Caez García
Representante Legal
CC. 1.123.625.947 de San Andrés Isla
Tv ISLA LTDA.




JOSÉ ENRIQUE ARJONA BARRANCO
Contador Público Titulado
Universidad Autónoma
MAT 7707

José Enrique Arjona Barranco
Contador Público Titulado
Matrícula 7707 – T
CC. No. 7.472.331 de B/quilla



El futuro digital
es de todos

Gobierno
de Colombia
MinTIC



TESTIGO DOCUMENTAL

INSTRUCCIONES:

- El material gráfico que se encuentra entre las unidades de conservación debe extraerse dejando en su lugar un testigo y llevarse a aquella sección del archivo que se haya dispuesto para conservar documentos en distintos formatos.
- Entiéndase por material gráfico todos aquellos, mapas, planos, objetos tridimensionales (cd, disquete, dvd, cassette, beta, vhs), entre otros.
- El testigo debe colocarse en reemplazo y en el lugar que ocupaba el documento gráfico, diligenciando todos los campos.
- El testigo se debe foliar en el recuadro colocado en el parte superior derecho del formato.

Dependencia: DIRECCIÓN DE INDUSTRIA DE COMUNICACIONES

Código: 210 Código de Expediente: 82000015

DESCRIPCIÓN DEL DOCUMENTO

Nombre de la Serie:
CONTRATOS DE CONCESION DE SERVICIOS DE TELEVISION

Código:
2.2.49.12

Nombre de la Subserie:

Código:

Asunto del Expediente:
T.V. ISLA LTDA.-135/1999

Nombre del documento
DESAGREGADOS

Fecha del documento 24-05-2021

Número de páginas: 1 EXCEL

Autor:

UBICACIÓN DEL DOCUMENTO EN LA SECCIÓN DE GRÁFICOS

N° de estante o mueble

Otra especificación

N° de caja:

RADICADO N°: 211041390 DOCUMENTO DIGITAL
YERBAMATE

N° Consecutivo asignado al
documento

5066

Observacione

FUENTE: Archivo General de la Nación. Acuerdo 011 del 22 de mayo de 1996, Art. 1 Y 2